



# **RENDICONTO DELLA GESTIONE**

Esercizio 2019

**COMUNE DI CROTONE**



## GESTIONE ENTRATE

TITOLO TIPOLOGIA	DENOMINAZIONE	RESIDUI ATTIVI AL 01/01/2019 (RS)		RISCOSSIONI IN C/RESIDUI (RR)		RIACCERTAMENTI RESIDUI (R) <sup>(3)</sup>				RESIDUI ATTIVI DA ESERCIZI PRECEDENTI (EP = RS-RR+ R)	
		PREVISIONI DEFINITIVE DI COMPETENZA (CP)		RISCOSSIONI IN C/COMPETENZA (RC)		ACCERTAMENTI (A) <sup>(4)</sup>		MAGGIORI O MINORI ENTRATE DI COMPETENZA = A-CP <sup>(5)</sup>		RESIDUI ATTIVI DA ESERCIZIO DI COMPETENZA (EC = A-RC)	
		PREVISIONI DEFINITIVE DI CASSA (CS)		TOTALE RISCOSSIONI (TR = RR+RC)		MAGGIORI O MINORI ENTRATE DI CASSA = TR-CS <sup>(6)</sup>				TOTALE RESIDUI ATTIVI DA RIPORTARE (TRR = EP+EC)	
	<b>Fondo pluriennale vincolato per spese correnti <sup>(1)</sup></b>	CP	899.062,70								
	<b>Fondo pluriennale vincolato per spese in conto capitale <sup>(1)</sup></b>	CP	9.242.002,34								
	<b>Utilizzo avanzo di Amministrazione <sup>(2)</sup></b>	CP	7.545.329,56								
	<i>- di cui Utilizzo Fondo anticipazioni di liquidità</i>	CP	0,00								
<b>TITOLO 1:</b>	<b>Entrate correnti di natura tributaria, contributiva e perequativa</b>										
10101	Tipologia 101: Imposte, tasse e proventi assimilati	RS	30.908.723,24	RR	5.085.631,96	R	-5.755.713,04			EP	20.067.378,24
		CP	41.010.526,10	RC	28.326.390,51	A	40.106.987,01	MCP	-903.539,09	EC	11.780.596,50
		CS	51.499.600,50	TR	33.412.022,47	MCS	-18.087.578,03			TRR	31.847.974,74
10104	Tipologia 104: Compartecipazioni di tributi	RS	0,00	RR	0,00	R	0,00			EP	0,00
		CP	0,00	RC	0,00	A	0,00	MCP	0,00	EC	0,00
		CS	0,00	TR	0,00	MCS	0,00			TRR	0,00
10301	Tipologia 301: Fondi perequativi da Amministrazioni Centrali	RS	0,00	RR	0,00	R	0,00			EP	0,00
		CP	0,00	RC	0,00	A	0,00	MCP	0,00	EC	0,00
		CS	0,00	TR	0,00	MCS	0,00			TRR	0,00
<b>10000</b>	<b>Totale TITOLO 1:</b>	<b>RS</b>	<b>30.908.723,24</b>	<b>RR</b>	<b>5.085.631,96</b>	<b>R</b>	<b>-5.755.713,04</b>			<b>EP</b>	<b>20.067.378,24</b>
	<b>Entrate correnti di natura tributaria, contributiva e perequativa</b>	<b>CP</b>	<b>41.010.526,10</b>	<b>RC</b>	<b>28.326.390,51</b>	<b>A</b>	<b>40.106.987,01</b>	<b>MCP</b>	<b>-903.539,09</b>	<b>EC</b>	<b>11.780.596,50</b>
		<b>CS</b>	<b>51.499.600,50</b>	<b>TR</b>	<b>33.412.022,47</b>	<b>MCS</b>	<b>-18.087.578,03</b>			<b>TRR</b>	<b>31.847.974,74</b>
<b>TITOLO 2:</b>	<b>Trasferimenti correnti</b>										
20101	Tipologia 101: Trasferimenti correnti da Amministrazioni pubbliche	RS	3.196.022,12	RR	1.917.682,84	R	-254.162,99			EP	1.024.176,29
		CP	19.615.646,80	RC	5.408.270,02	A	7.213.696,39	MCP	-12.401.950,41	EC	1.805.426,37
		CS	22.811.668,92	TR	7.325.952,86	MCS	-15.485.716,06			TRR	2.829.602,66
20102	Tipologia 102: Trasferimenti correnti da Famiglie	RS	0,00	RR	0,00	R	0,00			EP	0,00
		CP	0,00	RC	0,00	A	0,00	MCP	0,00	EC	0,00
		CS	0,00	TR	0,00	MCS	0,00			TRR	0,00
20103	Tipologia 103: Trasferimenti correnti da Imprese	RS	0,00	RR	0,00	R	0,00			EP	0,00
		CP	96.300,00	RC	0,00	A	0,00	MCP	-96.300,00	EC	0,00
		CS	96.300,00	TR	0,00	MCS	-96.300,00			TRR	0,00
20105	Tipologia 105: Trasferimenti correnti dall'Unione Europea e dal Resto del Mondo	RS	0,00	RR	0,00	R	0,00			EP	0,00
		CP	0,00	RC	0,00	A	0,00	MCP	0,00	EC	0,00
		CS	0,00	TR	0,00	MCS	0,00			TRR	0,00
<b>20000</b>	<b>Totale TITOLO 2:</b>	<b>RS</b>	<b>3.196.022,12</b>	<b>RR</b>	<b>1.917.682,84</b>	<b>R</b>	<b>-254.162,99</b>			<b>EP</b>	<b>1.024.176,29</b>
	<b>Trasferimenti correnti</b>	<b>CP</b>	<b>19.711.946,80</b>	<b>RC</b>	<b>5.408.270,02</b>	<b>A</b>	<b>7.213.696,39</b>	<b>MCP</b>	<b>-12.498.250,41</b>	<b>EC</b>	<b>1.805.426,37</b>
		<b>CS</b>	<b>22.907.968,92</b>	<b>TR</b>	<b>7.325.952,86</b>	<b>MCS</b>	<b>-15.582.016,06</b>			<b>TRR</b>	<b>2.829.602,66</b>





## GESTIONE ENTRATE

TITOLO TIPOLOGIA	DENOMINAZIONE	RESIDUI ATTIVI AL 01/01/2019 (RS)		RISCOSSIONI IN C/RESIDUI (RR)		RIACCERTAMENTI RESIDUI (R) <sup>(3)</sup>				RESIDUI ATTIVI DA ESERCIZI PRECEDENTI (EP = RS-RR+ R)	
		PREVISIONI DEFINITIVE DI COMPETENZA (CP)		RISCOSSIONI IN C/COMPETENZA (RC)		ACCERTAMENTI (A) <sup>(4)</sup>		MAGGIORI O MINORI ENTRATE DI COMPETENZA = A-CP <sup>(5)</sup>		RESIDUI ATTIVI DA ESERCIZIO DI COMPETENZA (EC = A-RC)	
		PREVISIONI DEFINITIVE DI CASSA (CS)		TOTALE RISCOSSIONI (TR = RR+RC)		MAGGIORI O MINORI ENTRATE DI CASSA = TR-CS <sup>(6)</sup>				TOTALE RESIDUI ATTIVI DA RIPORTARE (TRR = EP+EC)	
50100	Tipologia 100: Alienazione di attivita' finanziarie	RS	0,00	RR	0,00	R	0,00			EP	0,00
		CP	2.000,00	RC	0,00	A	0,00	MCP	-2.000,00	EC	0,00
		CS	2.000,00	TR	0,00	MCS	-2.000,00			TRR	0,00
<b>50000</b>	<b>Totale TITOLO 5: Entrate da riduzione di attivita' finanziarie</b>	<b>RS</b>	<b>0,00</b>	<b>RR</b>	<b>0,00</b>	<b>R</b>	<b>0,00</b>	<b>0,00</b>	<b>0,00</b>	<b>EP</b>	<b>0,00</b>
		<b>CP</b>	<b>2.000,00</b>	<b>RC</b>	<b>0,00</b>	<b>A</b>	<b>0,00</b>	<b>MCP</b>	<b>-2.000,00</b>	<b>EC</b>	<b>0,00</b>
		<b>CS</b>	<b>2.000,00</b>	<b>TR</b>	<b>0,00</b>	<b>MCS</b>	<b>-2.000,00</b>			<b>TRR</b>	<b>0,00</b>
<b>TITOLO 6:</b>	<b>Accensione Prestiti</b>										
60300	Tipologia 300: Accensione mutui e altri finanziamenti a medio lungo termine	RS	629.914,86	RR	0,00	R	0,00			EP	629.914,86
		CP	0,00	RC	0,00	A	0,00	MCP	0,00	EC	0,00
		CS	629.914,86	TR	0,00	MCS	-629.914,86			TRR	629.914,86
<b>60000</b>	<b>Totale TITOLO 6: Accensione Prestiti</b>	<b>RS</b>	<b>629.914,86</b>	<b>RR</b>	<b>0,00</b>	<b>R</b>	<b>0,00</b>	<b>0,00</b>	<b>0,00</b>	<b>EP</b>	<b>629.914,86</b>
		<b>CP</b>	<b>0,00</b>	<b>RC</b>	<b>0,00</b>	<b>A</b>	<b>0,00</b>	<b>MCP</b>	<b>0,00</b>	<b>EC</b>	<b>0,00</b>
		<b>CS</b>	<b>629.914,86</b>	<b>TR</b>	<b>0,00</b>	<b>MCS</b>	<b>-629.914,86</b>			<b>TRR</b>	<b>629.914,86</b>
<b>TITOLO 7:</b>	<b>Anticipazioni da istituto tesoriere/cassiere</b>										
70100	Tipologia 100: Anticipazioni da istituto tesoriere/cassiere	RS	0,00	RR	0,00	R	0,00			EP	0,00
		CP	12.000.000,00	RC	0,00	A	0,00	MCP	-12.000.000,00	EC	0,00
		CS	12.000.000,00	TR	0,00	MCS	-12.000.000,00			TRR	0,00
<b>70000</b>	<b>Totale TITOLO 7: Anticipazioni da istituto tesoriere/cassiere</b>	<b>RS</b>	<b>0,00</b>	<b>RR</b>	<b>0,00</b>	<b>R</b>	<b>0,00</b>	<b>0,00</b>	<b>0,00</b>	<b>EP</b>	<b>0,00</b>
		<b>CP</b>	<b>12.000.000,00</b>	<b>RC</b>	<b>0,00</b>	<b>A</b>	<b>0,00</b>	<b>MCP</b>	<b>-12.000.000,00</b>	<b>EC</b>	<b>0,00</b>
		<b>CS</b>	<b>12.000.000,00</b>	<b>TR</b>	<b>0,00</b>	<b>MCS</b>	<b>-12.000.000,00</b>			<b>TRR</b>	<b>0,00</b>
<b>TITOLO 9:</b>	<b>Entrate per conto terzi e partite di giro</b>										
90100	Tipologia 100: Entrate per partite di giro	RS	82.086,54	RR	0,00	R	-17.229,46			EP	64.857,08
		CP	17.400.000,00	RC	4.821.456,54	A	4.824.833,92	MCP	-12.575.166,08	EC	3.377,38
		CS	17.482.086,54	TR	4.821.456,54	MCS	-12.660.630,00			TRR	68.234,46
90200	Tipologia 200: Entrate per conto terzi	RS	229.325,93	RR	31.050,00	R	-5.158,34			EP	193.117,59
		CP	2.600.000,00	RC	109.399,49	A	115.795,73	MCP	-2.484.204,27	EC	6.396,24
		CS	2.829.325,93	TR	140.449,49	MCS	-2.688.876,44			TRR	199.513,83
<b>90000</b>	<b>Totale TITOLO 9: Entrate per conto terzi e partite di giro</b>	<b>RS</b>	<b>311.412,47</b>	<b>RR</b>	<b>31.050,00</b>	<b>R</b>	<b>-22.387,80</b>	<b>0,00</b>	<b>0,00</b>	<b>EP</b>	<b>257.974,67</b>
		<b>CP</b>	<b>20.000.000,00</b>	<b>RC</b>	<b>4.930.856,03</b>	<b>A</b>	<b>4.940.629,65</b>	<b>MCP</b>	<b>-15.059.370,35</b>	<b>EC</b>	<b>9.773,62</b>
		<b>CS</b>	<b>20.311.412,47</b>	<b>TR</b>	<b>4.961.906,03</b>	<b>MCS</b>	<b>-15.349.506,44</b>			<b>TRR</b>	<b>267.748,29</b>



## GESTIONE ENTRATE

TITOLO TIPOLOGIA	DENOMINAZIONE	RESIDUI ATTIVI AL 01/01/2019 (RS)		RISCOSSIONI IN C/RESIDUI (RR)		RIACCERTAMENTI RESIDUI (R) <sup>(3)</sup>				RESIDUI ATTIVI DA ESERCIZI PRECEDENTI (EP = RS-RR+ R)	
		PREVISIONI DEFINITIVE DI COMPETENZA (CP)		RISCOSSIONI IN C/COMPETENZA (RC)		ACCERTAMENTI (A) <sup>(4)</sup>		MAGGIORI O MINORI ENTRATE DI COMPETENZA = A-CP <sup>(5)</sup>		RESIDUI ATTIVI DA ESERCIZIO DI COMPETENZA (EC = A-RC)	
		PREVISIONI DEFINITIVE DI CASSA (CS)		TOTALE RISCOSSIONI (TR = RR+RC)		MAGGIORI O MINORI ENTRATE DI CASSA = TR-CS <sup>(5)</sup>				TOTALE RESIDUI ATTIVI DA RIPORTARE (TRR = EP+EC)	
<b>TOTALE TITOLI</b>		<b>RS</b>	<b>47.671.672,93</b>	<b>RR</b>	<b>10.747.731,69</b>	<b>R</b>	<b>-6.719.330,55</b>			<b>EP</b>	<b>30.204.610,69</b>
		<b>CP</b>	<b>153.114.704,74</b>	<b>RC</b>	<b>44.322.849,37</b>	<b>A</b>	<b>61.312.516,93</b>	<b>MCP</b>	<b>-91.802.187,81</b>	<b>EC</b>	<b>16.989.667,56</b>
		<b>CS</b>	<b>178.026.129,96</b>	<b>TR</b>	<b>55.070.581,06</b>	<b>MCS</b>	<b>-122.955.548,90</b>			<b>TRR</b>	<b>47.194.278,25</b>
<b>TOTALE GENERALE DELLE ENTRATE</b>		<b>RS</b>	<b>47.671.672,93</b>	<b>RR</b>	<b>10.747.731,69</b>	<b>R</b>	<b>-6.719.330,55</b>			<b>EP</b>	<b>30.204.610,69</b>
		<b>CP</b>	<b>170.801.099,34</b>	<b>RC</b>	<b>44.322.849,37</b>	<b>A</b>	<b>61.312.516,93</b>	<b>MCP</b>	<b>-91.802.187,81</b>	<b>EC</b>	<b>16.989.667,56</b>
		<b>CS</b>	<b>178.026.129,96</b>	<b>TR</b>	<b>55.070.581,06</b>	<b>MCS</b>	<b>-122.955.548,90</b>			<b>TRR</b>	<b>47.194.278,25</b>

(1) Indicare l'importo del fondo pluriennale vincolato risultante dal conto del bilancio dell'anno precedente (spesa).

(2) Per "Utilizzo avanzo di amministrazione" si intende l'avanzo applicato al bilancio: indicare pertanto l'importo dello stanziamento definitivo di bilancio.

(3) Indicare l'ammontare complessivo derivante dal riaccertamento dei residui (comprende l'importo dei crediti definitivamente cancellati in quanto assolutamente inesigibili, l'importo dei crediti di dubbia e difficile esazione cancellati secondo le modalità previste dal principio applicato della contabilità finanziaria 9.2). La voce comprende inoltre le rettifiche in aumento dei residui attivi effettuate a seguito della riscossione di residui attivi cancellati dalle scritture (ad es. In anni precedenti è stato cancellato un residuo attivo in quanto considerato assolutamente inesigibile).

In caso di riscossione di tale credito nel corso dell'esercizio cui si riferisce il rendiconto si effettua un riaccertamento dei residui attivi in aumento). Le rettifiche in aumento sono indicate con il segno "+", le rettifiche in riduzione sono indicate con il segno "-".

(4) Indicare gli accertamenti imputati contabilmente all'esercizio cui il rendiconto si riferisce al netto dei crediti che, in occasione del riaccertamento ordinario dei residui effettuato ai sensi dell'articolo 3, comma 4, risultassero non esigibili e reimputati agli esercizi in cui le obbligazioni risultano esigibili.

(5) Le maggiori entrate sono indicate con il segno "+", le minori entrate sono indicate con il segno "-".



TITOLO	DENOMINAZIONE	RESIDUI ATTIVI AL 01/01/2019 (RS)		RISCOSSIONI IN C/RESIDUI (RR)		RIACCERTAMENTI RESIDUI (R) <sup>(3)</sup>				RESIDUI ATTIVI DA ESERCIZI PRECEDENTI (EP = RS-RR+ R)	
		PREVISIONI DEFINITIVE DI COMPETENZA (CP)		RISCOSSIONI IN C/COMPETENZA (RC)		ACCERTAMENTI (A) <sup>(4)</sup>		MAGGIORI O MINORI ENTRATE DI COMPETENZA = A-CP <sup>(5)</sup>		RESIDUI ATTIVI DA ESERCIZIO DI COMPETENZA (EC = A-RC)	
		PREVISIONI DEFINITIVE DI CASSA (CS)		TOTALE RISCOSSIONI (TR = RR+RC)		MAGGIORI O MINORI ENTRATE DI CASSA = TR-CS <sup>(6)</sup>				TOTALE RESIDUI ATTIVI DA RIPORTARE (TRR = EP+EC)	
	<b>Fondo pluriennale vincolato per spese correnti <sup>(1)</sup></b>	CP	899.062,70								
	<b>Fondo pluriennale vincolato per spese in conto capitale <sup>(1)</sup></b>	CP	9.242.002,34								
	<b>Utilizzo dell'avanzo di Amministrazione <sup>(2)</sup></b>	CP	7.545.329,56								
	<i>- di cui Utilizzo Fondo anticipazioni di liquidità</i>	CP	0,00								
<b>TITOLO 1</b>	<b>Entrate correnti di natura tributaria, contributiva e perequativa</b>	RS	30.908.723,24	RR	5.085.631,96	R	-5.755.713,04			EP	20.067.378,24
		CP	41.010.526,10	RC	28.326.390,51	A	40.106.987,01	MCP	-903.539,09	EC	11.780.596,50
		CS	51.499.600,50	TR	33.412.022,47	MCS	-18.087.578,03			TRR	31.847.974,74
<b>TITOLO 2</b>	<b>Trasferimenti correnti</b>	RS	3.196.022,12	RR	1.917.682,84	R	-254.162,99			EP	1.024.176,29
		CP	19.711.946,80	RC	5.408.270,02	A	7.213.696,39	MCP	-12.498.250,41	EC	1.805.426,37
		CS	22.907.968,92	TR	7.325.952,86	MCS	-15.582.016,06			TRR	2.829.602,66
<b>TITOLO 3</b>	<b>Entrate extratributarie</b>	RS	4.496.216,79	RR	1.324.662,89	R	-380.753,79			EP	2.790.800,11
		CP	5.421.448,00	RC	2.908.098,80	A	3.859.936,57	MCP	-1.561.511,43	EC	951.837,77
		CS	7.577.065,92	TR	4.232.761,69	MCS	-3.344.304,23			TRR	3.742.637,88
<b>TITOLO 4</b>	<b>Entrate in conto capitale</b>	RS	8.129.383,45	RR	2.388.704,00	R	-306.312,93			EP	5.434.366,52
		CP	54.968.783,84	RC	2.749.234,01	A	5.191.267,31	MCP	-49.777.516,53	EC	2.442.033,30
		CS	63.098.167,29	TR	5.137.938,01	MCS	-57.960.229,28			TRR	7.876.399,82
<b>TITOLO 5</b>	<b>Entrate da riduzione di attivita' finanziarie</b>	RS	0,00	RR	0,00	R	0,00			EP	0,00
		CP	2.000,00	RC	0,00	A	0,00	MCP	-2.000,00	EC	0,00
		CS	2.000,00	TR	0,00	MCS	-2.000,00			TRR	0,00
<b>TITOLO 6</b>	<b>Accensione Prestiti</b>	RS	629.914,86	RR	0,00	R	0,00			EP	629.914,86
		CP	0,00	RC	0,00	A	0,00	MCP	0,00	EC	0,00
		CS	629.914,86	TR	0,00	MCS	-629.914,86			TRR	629.914,86
<b>TITOLO 7</b>	<b>Anticipazioni da istituto tesoriere/cassiere</b>	RS	0,00	RR	0,00	R	0,00			EP	0,00
		CP	12.000.000,00	RC	0,00	A	0,00	MCP	-12.000.000,00	EC	0,00
		CS	12.000.000,00	TR	0,00	MCS	-12.000.000,00			TRR	0,00
<b>TITOLO 9</b>	<b>Entrate per conto terzi e partite di giro</b>	RS	311.412,47	RR	31.050,00	R	-22.387,80			EP	257.974,67
		CP	20.000.000,00	RC	4.930.856,03	A	4.940.629,65	MCP	-15.059.370,35	EC	9.773,62
		CS	20.311.412,47	TR	4.961.906,03	MCS	-15.349.506,44			TRR	267.748,29
	<b>TOTALE TITOLI</b>	RS	<b>47.671.672,93</b>	RR	<b>10.747.731,69</b>	R	<b>-6.719.330,55</b>			EP	<b>30.204.610,69</b>
		CP	<b>153.114.704,74</b>	RC	<b>44.322.849,37</b>	A	<b>61.312.516,93</b>	MCP	<b>-91.802.187,81</b>	EC	<b>16.989.667,56</b>
		CS	<b>178.026.129,96</b>	TR	<b>55.070.581,06</b>	MCS	<b>-122.955.548,90</b>			TRR	<b>47.194.278,25</b>
	<b>TOTALE GENERALE DELLE ENTRATE</b>	RS	<b>47.671.672,93</b>	RR	<b>10.747.731,69</b>	R	<b>-6.719.330,55</b>			EP	<b>30.204.610,69</b>
		CP	<b>170.801.099,34</b>	RC	<b>44.322.849,37</b>	A	<b>61.312.516,93</b>	MCP	<b>-91.802.187,81</b>	EC	<b>16.989.667,56</b>
		CS	<b>178.026.129,96</b>	TR	<b>55.070.581,06</b>	MCS	<b>-122.955.548,90</b>			TRR	<b>47.194.278,25</b>

(1) Indicare l'importo del fondo pluriennale vincolato risultante dal conto del bilancio dell'anno precedente (spesa).



TITOLO	DENOMINAZIONE	RESIDUI ATTIVI AL 01/01/2019 (RS)	RISCOSSIONI IN C/RESIDUI (RR)	RIACCERTAMENTI RESIDUI (R) <sup>(3)</sup>		RESIDUI ATTIVI DA ESERCIZI PRECEDENTI (EP = RS-RR+ R)
		PREVISIONI DEFINITIVE DI COMPETENZA (CP)	RISCOSSIONI IN C/COMPETENZA (RC)	ACCERTAMENTI (A) <sup>(4)</sup>	MAGGIORI O MINORI ENTRATE DI COMPETENZA = A-CP <sup>(5)</sup>	RESIDUI ATTIVI DA ESERCIZIO DI COMPETENZA (EC = A-RC)
		PREVISIONI DEFINITIVE DI CASSA (CS)	TOTALE RISCOSSIONI (TR = RR+RC)	MAGGIORI O MINORI ENTRATE DI CASSA = TR-CS <sup>(5)</sup>		TOTALE RESIDUI ATTIVI DA RIPORTARE (TRR = EP+EC)

(2) Indicare l'importo definitivo dell'utilizzo del risultato di amministrazione

(3) Indicare l'ammontare complessivo derivante dal riaccertamento dei residui (comprende l'importo dei crediti definitivamente cancellati in quanto assolutamente inesigibili, l'importo dei crediti di dubbia e difficile esazione cancellati secondo le modalità previste dal principio applicato della contabilità finanziaria 9.2). La voce comprende inoltre le rettifiche in aumento dei residui attivi effettuate a seguito della riscossione di residui attivi cancellati dalle scritture (ad es. In anni precedenti è stato cancellato un residuo attivo in quanto considerato assolutamente inesigibile. In caso di riscossione di tale credito nel corso dell'esercizio cui si riferisce il rendiconto si effettua un riaccertamento dei residui attivi in aumento). Le rettifiche in aumento sono indicate con il segno "+", le rettifiche in riduzione sono indicate con il segno "-".

(4) Indicare gli accertamenti imputati contabilmente all'esercizio cui il rendiconto si riferisce al netto dei crediti che, in occasione del riaccertamento ordinario dei residui effettuato ai sensi dell'articolo 3, comma 4, risultassero non esigibili e reimputati agli esercizi in cui le obbligazioni risultano esigibili.

(5) Le maggiori entrate sono indicate con il segno "+", le minori entrate sono indicate con il segno "-".



## GESTIONE DELLE SPESE

MISSIONE, PROGRAMMA, TITOLO	DENOMINAZIONE	RESIDUI PASSIVI AL 01/01/2019 (RS)		PAGAMENTI IN C/RESIDUI (PR)		RIACCERTAMENTI RESIDUI (R) <sup>(4)</sup>		ECONOMIE DI COMPETENZA (ECP = CP-I-FPV)	RESIDUI PASSIVI DA ESERCIZI PRECEDENTI (EP = RS-PR+R)		
		PREVISIONI DEFINITIVE DI COMPETENZA (CP)		PAGAMENTI IN C/COMPETENZA (PC)		IMPEGNI (I) <sup>(2)</sup>			RESIDUI PASSIVI DA ESERCIZIO DI COMPETENZA (EC = I-PC)		
		PREVISIONI DEFINITIVE DI CASSA (CS)		TOTALE PAGAMENTI (TP = PR+PC)		FONDO PLURIENNALE VINCOLATO (FPV) <sup>(3)</sup>			TOTALE RESIDUI PASSIVI DA RIPORTARE (TR = EP+EC)		
<b>DISAVANZO DI AMMINISTRAZIONE</b>		CP	2.522.639,32								
<b>DISAVANZO DERIVANTE DA DEBITO AUTORIZZATO E NON CONTRATTO <sup>(4)</sup></b>		CP	0,00								
<b>MISSIONE 01</b>	<b>Servizi istituzionali, generali e di gestione</b>										
<b>0101 Programma 01</b>	<b>Organi istituzionali</b>										
	Titolo 1 Spese correnti	RS	41.900,80	PR	22.150,82	R	-11.879,98		EP	7.870,00	
		CP	1.307.600,00	PC	901.092,68	I	917.291,65	ECP	390.308,35	EC	16.198,97
		CS	1.349.500,80	TP	923.243,50	FPV	0,00			TR	24.068,97
	Titolo 2 Spese in conto capitale	RS	0,00	PR	0,00	R	0,00		EP	0,00	
		CP	25.000,00	PC	1.150,00	I	1.150,00	ECP	23.850,00	EC	0,00
		CS	25.000,00	TP	1.150,00	FPV	0,00			TR	0,00
<b>Totale Programma 01</b>	<b>Organi istituzionali</b>	<b>RS</b>	<b>41.900,80</b>	<b>PR</b>	<b>22.150,82</b>	<b>R</b>	<b>-11.879,98</b>		<b>EP</b>	<b>7.870,00</b>	
		<b>CP</b>	<b>1.332.600,00</b>	<b>PC</b>	<b>902.242,68</b>	<b>I</b>	<b>918.441,65</b>	<b>ECP</b>	<b>414.158,35</b>	<b>EC</b>	<b>16.198,97</b>
		<b>CS</b>	<b>1.374.500,80</b>	<b>TP</b>	<b>924.393,50</b>	<b>FPV</b>	<b>0,00</b>		<b>TR</b>	<b>24.068,97</b>	
<b>0102 Programma 02</b>	<b>Segreteria generale</b>										
	Titolo 1 Spese correnti	RS	121.619,30	PR	87.264,53	R	-17.757,23		EP	16.597,54	
		CP	1.842.300,00	PC	1.545.056,01	I	1.607.015,39	ECP	235.284,61	EC	61.959,38
		CS	1.963.919,30	TP	1.632.320,54	FPV	0,00			TR	78.556,92
<b>Totale Programma 02</b>	<b>Segreteria generale</b>	<b>RS</b>	<b>121.619,30</b>	<b>PR</b>	<b>87.264,53</b>	<b>R</b>	<b>-17.757,23</b>		<b>EP</b>	<b>16.597,54</b>	
		<b>CP</b>	<b>1.842.300,00</b>	<b>PC</b>	<b>1.545.056,01</b>	<b>I</b>	<b>1.607.015,39</b>	<b>ECP</b>	<b>235.284,61</b>	<b>EC</b>	<b>61.959,38</b>
		<b>CS</b>	<b>1.963.919,30</b>	<b>TP</b>	<b>1.632.320,54</b>	<b>FPV</b>	<b>0,00</b>		<b>TR</b>	<b>78.556,92</b>	
<b>0103 Programma 03</b>	<b>Gestione economica, finanziaria, programmazione, provveditorato</b>										
	Titolo 1 Spese correnti	RS	116.697,20	PR	24.291,11	R	-92.406,09		EP	0,00	
		CP	931.600,00	PC	665.680,44	I	705.941,90	ECP	225.658,10	EC	40.261,46
		CS	1.048.297,20	TP	689.971,55	FPV	0,00			TR	40.261,46
	Titolo 2 Spese in conto capitale	RS	0,00	PR	0,00	R	0,00		EP	0,00	
		CP	10.000,00	PC	9.500,00	I	9.500,00	ECP	500,00	EC	0,00
		CS	10.000,00	TP	9.500,00	FPV	0,00			TR	0,00
<b>Totale Programma 03</b>	<b>Gestione economica, finanziaria, programmazione, provveditorato</b>	<b>RS</b>	<b>116.697,20</b>	<b>PR</b>	<b>24.291,11</b>	<b>R</b>	<b>-92.406,09</b>		<b>EP</b>	<b>0,00</b>	
		<b>CP</b>	<b>941.600,00</b>	<b>PC</b>	<b>675.180,44</b>	<b>I</b>	<b>715.441,90</b>	<b>ECP</b>	<b>226.158,10</b>	<b>EC</b>	<b>40.261,46</b>
		<b>CS</b>	<b>1.058.297,20</b>	<b>TP</b>	<b>699.471,55</b>	<b>FPV</b>	<b>0,00</b>		<b>TR</b>	<b>40.261,46</b>	
<b>0104 Programma 04</b>	<b>Gestione delle entrate tributarie e servizi fiscali</b>										





## GESTIONE DELLE SPESE

MISSIONE, PROGRAMMA, TITOLO	DENOMINAZIONE	RESIDUI PASSIVI AL 01/01/2019 (RS)		PAGAMENTI IN C/RESIDUI (PR)		RIACCERTAMENTI RESIDUI (R) <sup>(4)</sup>		RESIDUI PASSIVI DA ESERCIZI PRECEDENTI (EP = RS-PR+R)		
		PREVISIONI DEFINITIVE DI COMPETENZA (CP)		PAGAMENTI IN C/COMPETENZA (PC)		IMPEGNI (I) <sup>(2)</sup>			ECONOMIE DI COMPETENZA (ECP = CP-I-FPV)	
		PREVISIONI DEFINITIVE DI CASSA (CS)		TOTALE PAGAMENTI (TP = PR+PC)		FONDO PLURIENNALE VINCOLATO (FPV) <sup>(3)</sup>				TOTALE RESIDUI PASSIVI DA RIPORTARE (TR = EP+ECP)
Totale Programma 04	Titolo 1 Spese correnti	RS	56.235,10	PR	53.553,47	R	-2.681,63	EP	0,00	
		CP	827.240,00	PC	552.019,75	I	626.308,24	ECP	200.931,76	
		CS	883.475,10	TP	605.573,22	FPV	0,00	TR	74.288,49	
	Titolo 2 Spese in conto capitale	RS	20.130,00	PR	20.130,00	R	0,00	EP	0,00	
		CP	5.000,00	PC	3.000,00	I	3.000,00	ECP	2.000,00	
		CS	25.130,00	TP	23.130,00	FPV	0,00	TR	0,00	
	<b>RS</b>	<b>76.365,10</b>	<b>PR</b>	<b>73.683,47</b>	<b>R</b>	<b>-2.681,63</b>		<b>EP</b>	<b>0,00</b>	
	<b>CP</b>	<b>832.240,00</b>	<b>PC</b>	<b>555.019,75</b>	<b>I</b>	<b>629.308,24</b>	<b>ECP</b>	<b>202.931,76</b>	<b>EC</b>	<b>74.288,49</b>
	<b>CS</b>	<b>908.605,10</b>	<b>TP</b>	<b>628.703,22</b>	<b>FPV</b>	<b>0,00</b>		<b>TR</b>	<b>74.288,49</b>	
<b>0105 Programma 05</b>	<b>Gestione dei beni demaniali e patrimoniali</b>									
Totale Programma 05	Titolo 1 Spese correnti	RS	343.902,31	PR	219.835,13	R	-82.213,89	EP	41.853,29	
		CP	1.160.865,39	PC	408.522,89	I	754.545,78	ECP	406.319,61	
		CS	1.504.767,70	TP	628.358,02	FPV	0,00	TR	341.589,90	
	Titolo 2 Spese in conto capitale	RS	232.605,79	PR	232.585,79	R	-20,00	EP	0,00	
		CP	4.787.099,97	PC	1.815.565,24	I	2.157.155,14	ECP	2.536.526,49	
		CS	4.926.287,42	TP	2.048.151,03	FPV	93.418,34	TR	341.589,90	
	<b>RS</b>	<b>576.508,10</b>	<b>PR</b>	<b>452.420,92</b>	<b>R</b>	<b>-82.233,89</b>		<b>EP</b>	<b>41.853,29</b>	
	<b>CP</b>	<b>5.947.965,36</b>	<b>PC</b>	<b>2.224.088,13</b>	<b>I</b>	<b>2.911.700,92</b>	<b>ECP</b>	<b>2.942.846,10</b>	<b>EC</b>	<b>687.612,79</b>
	<b>CS</b>	<b>6.431.055,12</b>	<b>TP</b>	<b>2.676.509,05</b>	<b>FPV</b>	<b>93.418,34</b>		<b>TR</b>	<b>729.466,08</b>	
<b>0106 Programma 06</b>	<b>Ufficio tecnico</b>									
Totale Programma 06	Titolo 1 Spese correnti	RS	26.525,35	PR	16.746,18	R	-9.779,17	EP	0,00	
		CP	1.332.973,00	PC	1.205.118,69	I	1.230.421,64	ECP	102.551,36	
		CS	1.359.498,35	TP	1.221.864,87	FPV	0,00	TR	25.302,95	
	Titolo 2 Spese in conto capitale	RS	52.567,21	PR	11.590,00	R	-23.295,90	EP	17.681,31	
		CP	409.751,30	PC	45.475,40	I	45.475,40	ECP	164.275,90	
		CS	262.318,51	TP	57.065,40	FPV	200.000,00	TR	17.681,31	
	<b>RS</b>	<b>79.092,56</b>	<b>PR</b>	<b>28.336,18</b>	<b>R</b>	<b>-33.075,07</b>		<b>EP</b>	<b>17.681,31</b>	
	<b>CP</b>	<b>1.742.724,30</b>	<b>PC</b>	<b>1.250.594,09</b>	<b>I</b>	<b>1.275.897,04</b>	<b>ECP</b>	<b>266.827,26</b>	<b>EC</b>	<b>25.302,95</b>
	<b>CS</b>	<b>1.621.816,86</b>	<b>TP</b>	<b>1.278.930,27</b>	<b>FPV</b>	<b>200.000,00</b>		<b>TR</b>	<b>42.984,26</b>	
<b>0107 Programma 07</b>	<b>Elezioni e consultazioni popolari - Anagrafe e stato civile</b>									
Totale Programma 07	Titolo 1 Spese correnti	RS	13.471,33	PR	13.471,33	R	0,00	EP	0,00	
		CP	1.518.940,00	PC	1.147.852,30	I	1.276.615,31	ECP	242.324,69	
		CS	1.532.411,33	TP	1.161.323,63	FPV	0,00	TR	128.763,01	
	Titolo 2 Spese in conto capitale	RS	0,00	PR	0,00	R	0,00	EP	0,00	
		CP	9.200,00	PC	3.000,00	I	3.000,00	ECP	6.200,00	
		CS	9.200,00	TP	3.000,00	FPV	0,00	TR	0,00	





## GESTIONE DELLE SPESE

MISSIONE, PROGRAMMA, TITOLO	DENOMINAZIONE	RESIDUI PASSIVI AL 01/01/2019 (RS)		PAGAMENTI IN C/RESIDUI (PR)		RIACCERTAMENTI RESIDUI (R) <sup>(4)</sup>		ECONOMIE DI COMPETENZA (ECP = CP-I-FPV)	RESIDUI PASSIVI DA ESERCIZI PRECEDENTI (EP = RS-PR+R)		
		PREVISIONI DEFINITIVE DI COMPETENZA (CP)		PAGAMENTI IN C/COMPETENZA (PC)		IMPEGNI (I) <sup>(2)</sup>			RESIDUI PASSIVI DA ESERCIZIO DI COMPETENZA (EC = I-PC)		
		PREVISIONI DEFINITIVE DI CASSA (CS)		TOTALE PAGAMENTI (TP = PR+PC)		FONDO PLURIENNALE VINCOLATO (FPV) <sup>(3)</sup>			TOTALE RESIDUI PASSIVI DA RIPORTARE (TR = EP+EC)		
<b>0301 Programma 01</b>	<b>Polizia locale e amministrativa</b>										
	Titolo 1 Spese correnti	RS	119.588,78	PR	93.236,34	R	-16.034,26		EP	10.318,18	
		CP	2.322.634,26	PC	1.737.888,45	I	1.922.642,04	ECP	399.992,22	EC	184.753,59
		CS	2.442.223,04	TP	1.831.124,79	FPV	0,00		TR	195.071,77	
	Titolo 2 Spese in conto capitale	RS	0,00	PR	0,00	R	0,00		EP	0,00	
		CP	58.628,75	PC	12.566,00	I	14.559,50	ECP	21.069,25	EC	1.993,50
		CS	35.628,75	TP	12.566,00	FPV	23.000,00		TR	1.993,50	
<b>Totale Programma 01</b>	<b>Polizia locale e amministrativa</b>	<b>RS</b>	<b>119.588,78</b>	<b>PR</b>	<b>93.236,34</b>	<b>R</b>	<b>-16.034,26</b>		<b>EP</b>	<b>10.318,18</b>	
		<b>CP</b>	<b>2.381.263,01</b>	<b>PC</b>	<b>1.750.454,45</b>	<b>I</b>	<b>1.937.201,54</b>	<b>ECP</b>	<b>421.061,47</b>	<b>EC</b>	<b>186.747,09</b>
		<b>CS</b>	<b>2.477.851,79</b>	<b>TP</b>	<b>1.843.690,79</b>	<b>FPV</b>	<b>23.000,00</b>		<b>TR</b>	<b>197.065,27</b>	
<b>0302 Programma 02</b>	<b>Sistema integrato di sicurezza urbana</b>										
	Titolo 1 Spese correnti	RS	0,00	PR	0,00	R	0,00		EP	0,00	
		CP	300,00	PC	0,00	I	0,00	ECP	300,00	EC	0,00
		CS	300,00	TP	0,00	FPV	0,00		TR	0,00	
	Titolo 2 Spese in conto capitale	RS	0,00	PR	0,00	R	0,00		EP	0,00	
		CP	0,00	PC	0,00	I	0,00	ECP	0,00	EC	0,00
		CS	0,00	TP	0,00	FPV	0,00		TR	0,00	
<b>Totale Programma 02</b>	<b>Sistema integrato di sicurezza urbana</b>	<b>RS</b>	<b>0,00</b>	<b>PR</b>	<b>0,00</b>	<b>R</b>	<b>0,00</b>		<b>EP</b>	<b>0,00</b>	
		<b>CP</b>	<b>300,00</b>	<b>PC</b>	<b>0,00</b>	<b>I</b>	<b>0,00</b>	<b>ECP</b>	<b>300,00</b>	<b>EC</b>	<b>0,00</b>
		<b>CS</b>	<b>300,00</b>	<b>TP</b>	<b>0,00</b>	<b>FPV</b>	<b>0,00</b>		<b>TR</b>	<b>0,00</b>	
<b>TOTALE MISSIONE 03</b>	<b>Ordine pubblico e sicurezza</b>	<b>RS</b>	<b>119.588,78</b>	<b>PR</b>	<b>93.236,34</b>	<b>R</b>	<b>-16.034,26</b>		<b>EP</b>	<b>10.318,18</b>	
		<b>CP</b>	<b>2.381.263,01</b>	<b>PC</b>	<b>1.750.454,45</b>	<b>I</b>	<b>1.937.201,54</b>	<b>ECP</b>	<b>421.361,47</b>	<b>EC</b>	<b>186.747,09</b>
		<b>CS</b>	<b>2.478.151,79</b>	<b>TP</b>	<b>1.843.690,79</b>	<b>FPV</b>	<b>23.000,00</b>		<b>TR</b>	<b>197.065,27</b>	
<b>MISSIONE 04</b>	<b>Istruzione e diritto allo studio</b>										
<b>0401 Programma 01</b>	<b>Istruzione prescolastica</b>										
	Titolo 1 Spese correnti	RS	7.747,46	PR	3.771,20	R	-3.976,26		EP	0,00	
		CP	175.000,00	PC	168.049,38	I	169.915,98	ECP	5.084,02	EC	1.866,60
		CS	182.747,46	TP	171.820,58	FPV	0,00		TR	1.866,60	
	Titolo 2 Spese in conto capitale	RS	975,07	PR	975,07	R	0,00		EP	0,00	
		CP	1.000,00	PC	0,00	I	0,00	ECP	1.000,00	EC	0,00
		CS	1.975,07	TP	975,07	FPV	0,00		TR	0,00	
<b>Totale Programma 01</b>	<b>Istruzione prescolastica</b>	<b>RS</b>	<b>8.722,53</b>	<b>PR</b>	<b>4.746,27</b>	<b>R</b>	<b>-3.976,26</b>		<b>EP</b>	<b>0,00</b>	
		<b>CP</b>	<b>176.000,00</b>	<b>PC</b>	<b>168.049,38</b>	<b>I</b>	<b>169.915,98</b>	<b>ECP</b>	<b>6.084,02</b>	<b>EC</b>	<b>1.866,60</b>
		<b>CS</b>	<b>184.722,53</b>	<b>TP</b>	<b>172.795,65</b>	<b>FPV</b>	<b>0,00</b>		<b>TR</b>	<b>1.866,60</b>	





## GESTIONE DELLE SPESE

MISSIONE, PROGRAMMA, TITOLO	DENOMINAZIONE	RESIDUI PASSIVI AL 01/01/2019 (RS)		PAGAMENTI IN C/RESIDUI (PR)		RIACCERTAMENTI RESIDUI (R) <sup>(4)</sup>		ECONOMIE DI COMPETENZA (ECP = CP-I-FPV)	RESIDUI PASSIVI DA ESERCIZI PRECEDENTI (EP = RS-PR+R)		
		PREVISIONI DEFINITIVE DI COMPETENZA (CP)		PAGAMENTI IN C/COMPETENZA (PC)		IMPEGNI (I) <sup>(2)</sup>			RESIDUI PASSIVI DA ESERCIZIO DI COMPETENZA (EC = I-PC)		
		PREVISIONI DEFINITIVE DI CASSA (CS)		TOTALE PAGAMENTI (TP = PR+PC)		FONDO PLURIENNALE VINCOLATO (FPV) <sup>(3)</sup>			TOTALE RESIDUI PASSIVI DA RIPORTARE (TR = EP+EC)		
Totale Programma 01	Titolo 1 Spese correnti	RS	13.200,38	PR	12.078,00	R	-341,60		EP	780,78	
		CP	537.160,00	PC	416.952,76	I	430.974,76	ECP	106.185,24	EC	14.022,00
		CS	550.360,38	TP	429.030,76	FPV	0,00		TR	14.802,78	
	Titolo 2 Spese in conto capitale	RS	0,00	PR	0,00	R	0,00		EP	0,00	
		CP	32.334.500,00	PC	212.981,11	I	378.213,15	ECP	29.476.662,40	EC	165.232,04
		CS	29.854.875,55	TP	212.981,11	FPV	2.479.624,45		TR	165.232,04	
	Titolo 3 Spese per incremento attivita' finanziarie	RS	0,00	PR	0,00	R	0,00		EP	0,00	
		CP	17.500,00	PC	0,00	I	0,00	ECP	17.500,00	EC	0,00
		CS	17.500,00	TP	0,00	FPV	0,00		TR	0,00	
<b>Totale Programma 01</b>	<b>Valorizzazione dei beni di interesse storico</b>	<b>RS</b>	<b>13.200,38</b>	<b>PR</b>	<b>12.078,00</b>	<b>R</b>	<b>-341,60</b>		<b>EP</b>	<b>780,78</b>	
		<b>CP</b>	<b>32.889.160,00</b>	<b>PC</b>	<b>629.933,87</b>	<b>I</b>	<b>809.187,91</b>	<b>ECP</b>	<b>29.600.347,64</b>	<b>EC</b>	<b>179.254,04</b>
		<b>CS</b>	<b>30.422.735,93</b>	<b>TP</b>	<b>642.011,87</b>	<b>FPV</b>	<b>2.479.624,45</b>		<b>TR</b>	<b>180.034,82</b>	
<b>0502 Programma 02</b>	<b>Attivita' culturali e interventi diversi nel settore culturale</b>										
Titolo 1 Spese correnti	RS	31.400,00	PR	22.950,00	R	-6.000,00		EP	2.450,00		
	CP	516.575,00	PC	87.687,21	I	88.157,28	ECP	428.417,72	EC	470,07	
	CS	547.975,00	TP	110.637,21	FPV	0,00		TR	2.920,07		
Titolo 2 Spese in conto capitale	RS	0,00	PR	0,00	R	0,00		EP	0,00		
	CP	3.952.461,25	PC	95.186,48	I	127.661,48	ECP	3.824.799,77	EC	32.475,00	
	CS	3.952.461,25	TP	95.186,48	FPV	0,00		TR	32.475,00		
<b>Totale Programma 02</b>	<b>Attivita' culturali e interventi diversi nel settore culturale</b>	<b>RS</b>	<b>31.400,00</b>	<b>PR</b>	<b>22.950,00</b>	<b>R</b>	<b>-6.000,00</b>		<b>EP</b>	<b>2.450,00</b>	
		<b>CP</b>	<b>4.469.036,25</b>	<b>PC</b>	<b>182.873,69</b>	<b>I</b>	<b>215.818,76</b>	<b>ECP</b>	<b>4.253.217,49</b>	<b>EC</b>	<b>32.945,07</b>
		<b>CS</b>	<b>4.500.436,25</b>	<b>TP</b>	<b>205.823,69</b>	<b>FPV</b>	<b>0,00</b>		<b>TR</b>	<b>35.395,07</b>	
<b>TOTALE MISSIONE 05</b>	<b>Tutela e valorizzazione dei beni e attivita' culturali</b>	<b>RS</b>	<b>44.600,38</b>	<b>PR</b>	<b>35.028,00</b>	<b>R</b>	<b>-6.341,60</b>		<b>EP</b>	<b>3.230,78</b>	
		<b>CP</b>	<b>37.358.196,25</b>	<b>PC</b>	<b>812.807,56</b>	<b>I</b>	<b>1.025.006,67</b>	<b>ECP</b>	<b>33.853.565,13</b>	<b>EC</b>	<b>212.199,11</b>
		<b>CS</b>	<b>34.923.172,18</b>	<b>TP</b>	<b>847.835,56</b>	<b>FPV</b>	<b>2.479.624,45</b>		<b>TR</b>	<b>215.429,89</b>	
<b>MISSIONE 06</b>	<b>Politiche giovanili, sport e tempo libero</b>										
<b>0601 Programma 01</b>	<b>Sport e tempo libero</b>										
Titolo 1 Spese correnti	RS	10.286,52	PR	10.286,52	R	0,00		EP	0,00		
	CP	174.770,00	PC	16.647,00	I	41.310,88	ECP	133.459,12	EC	24.663,88	
	CS	185.056,52	TP	26.933,52	FPV	0,00		TR	24.663,88		
Titolo 2 Spese in conto capitale	RS	339.240,31	PR	34.228,86	R	-305.011,45		EP	0,00		
	CP	558.473,39	PC	91.018,31	I	367.491,70	ECP	54.602,62	EC	276.473,39	
	CS	761.334,63	TP	125.247,17	FPV	136.379,07		TR	276.473,39		
<b>Totale Programma 01</b>	<b>Sport e tempo libero</b>	<b>RS</b>	<b>349.526,83</b>	<b>PR</b>	<b>44.515,38</b>	<b>R</b>	<b>-305.011,45</b>		<b>EP</b>	<b>0,00</b>	
		<b>CP</b>	<b>733.243,39</b>	<b>PC</b>	<b>107.665,31</b>	<b>I</b>	<b>408.802,58</b>	<b>ECP</b>	<b>188.061,74</b>	<b>EC</b>	<b>301.137,27</b>
		<b>CS</b>	<b>946.391,15</b>	<b>TP</b>	<b>152.180,69</b>	<b>FPV</b>	<b>136.379,07</b>		<b>TR</b>	<b>301.137,27</b>	



## GESTIONE DELLE SPESE

MISSIONE, PROGRAMMA, TITOLO	DENOMINAZIONE	RESIDUI PASSIVI AL 01/01/2019 (RS)		PAGAMENTI IN C/RESIDUI (PR)		RIACCERTAMENTI RESIDUI (R) <sup>(4)</sup>		ECONOMIE DI COMPETENZA (ECP = CP-I-FPV)	RESIDUI PASSIVI DA ESERCIZI PRECEDENTI (EP = RS-PR+R)		
		PREVISIONI DEFINITIVE DI COMPETENZA (CP)		PAGAMENTI IN C/COMPETENZA (PC)		IMPEGNI (I) <sup>(2)</sup>			RESIDUI PASSIVI DA ESERCIZIO DI COMPETENZA (EC = I-PC)		
		PREVISIONI DEFINITIVE DI CASSA (CS)		TOTALE PAGAMENTI (TP = PR+PC)		FONDO PLURIENNALE VINCOLATO (FPV) <sup>(3)</sup>			TOTALE RESIDUI PASSIVI DA RIPORTARE (TR = EP+EC)		
<b>TOTALE MISSIONE 06</b>	<b>Politiche giovanili, sport e tempo libero</b>	<b>RS</b>	<b>349.526,83</b>	<b>PR</b>	<b>44.515,38</b>	<b>R</b>	<b>-305.011,45</b>		<b>EP</b>	<b>0,00</b>	
		<b>CP</b>	<b>733.243,39</b>	<b>PC</b>	<b>107.665,31</b>	<b>I</b>	<b>408.802,58</b>	<b>ECP</b>	<b>188.061,74</b>	<b>EC</b>	<b>301.137,27</b>
		<b>CS</b>	<b>946.391,15</b>	<b>TP</b>	<b>152.180,69</b>	<b>FPV</b>	<b>136.379,07</b>		<b>TR</b>	<b>301.137,27</b>	
<b>MISSIONE 07</b>	<b>Turismo</b>										
<b>0701 Programma 01</b>	<b>Sviluppo e valorizzazione del turismo</b>										
	Titolo 1 Spese correnti	RS	18.030,00	PR	4.270,00	R	-12.800,00		EP	960,00	
		CP	606.500,00	PC	309.695,01	I	511.219,37	ECP	95.280,63	EC	201.524,36
		CS	624.530,00	TP	313.965,01	FPV	0,00			TR	202.484,36
<b>Totale Programma 01</b>	<b>Sviluppo e valorizzazione del turismo</b>	<b>RS</b>	<b>18.030,00</b>	<b>PR</b>	<b>4.270,00</b>	<b>R</b>	<b>-12.800,00</b>		<b>EP</b>	<b>960,00</b>	
		<b>CP</b>	<b>606.500,00</b>	<b>PC</b>	<b>309.695,01</b>	<b>I</b>	<b>511.219,37</b>	<b>ECP</b>	<b>95.280,63</b>	<b>EC</b>	<b>201.524,36</b>
		<b>CS</b>	<b>624.530,00</b>	<b>TP</b>	<b>313.965,01</b>	<b>FPV</b>	<b>0,00</b>		<b>TR</b>	<b>202.484,36</b>	
<b>TOTALE MISSIONE 07</b>	<b>Turismo</b>	<b>RS</b>	<b>18.030,00</b>	<b>PR</b>	<b>4.270,00</b>	<b>R</b>	<b>-12.800,00</b>		<b>EP</b>	<b>960,00</b>	
		<b>CP</b>	<b>606.500,00</b>	<b>PC</b>	<b>309.695,01</b>	<b>I</b>	<b>511.219,37</b>	<b>ECP</b>	<b>95.280,63</b>	<b>EC</b>	<b>201.524,36</b>
		<b>CS</b>	<b>624.530,00</b>	<b>TP</b>	<b>313.965,01</b>	<b>FPV</b>	<b>0,00</b>		<b>TR</b>	<b>202.484,36</b>	
<b>MISSIONE 08</b>	<b>Assetto del territorio ed edilizia abitativa</b>										
<b>0801 Programma 01</b>	<b>Urbanistica e assetto del territorio</b>										
	Titolo 1 Spese correnti	RS	20.613,60	PR	6.596,49	R	-2.910,88		EP	11.106,23	
		CP	1.065.416,64	PC	680.031,72	I	879.766,27	ECP	185.650,37	EC	199.734,55
		CS	1.086.030,24	TP	686.628,21	FPV	0,00			TR	210.840,78
	Titolo 2 Spese in conto capitale	RS	402.610,52	PR	174.067,17	R	-179.270,97		EP	49.272,38	
		CP	5.599.263,24	PC	569.722,58	I	714.010,77	ECP	3.352.445,16	EC	144.288,19
		CS	4.469.066,45	TP	743.789,75	FPV	1.532.807,31			TR	193.560,57
	Titolo 3 Spese per incremento attivita' finanziarie	RS	0,00	PR	0,00	R	0,00		EP	0,00	
		CP	0,00	PC	0,00	I	0,00	ECP	0,00	EC	0,00
		CS	0,00	TP	0,00	FPV	0,00			TR	0,00
<b>Totale Programma 01</b>	<b>Urbanistica e assetto del territorio</b>	<b>RS</b>	<b>423.224,12</b>	<b>PR</b>	<b>180.663,66</b>	<b>R</b>	<b>-182.181,85</b>		<b>EP</b>	<b>60.378,61</b>	
		<b>CP</b>	<b>6.664.679,88</b>	<b>PC</b>	<b>1.249.754,30</b>	<b>I</b>	<b>1.593.777,04</b>	<b>ECP</b>	<b>3.538.095,53</b>	<b>EC</b>	<b>344.022,74</b>
		<b>CS</b>	<b>5.555.096,69</b>	<b>TP</b>	<b>1.430.417,96</b>	<b>FPV</b>	<b>1.532.807,31</b>		<b>TR</b>	<b>404.401,35</b>	
<b>0802 Programma 02</b>	<b>Edilizia residenziale pubblica e locale e piani di edilizia economico-popolare</b>										
	Titolo 1 Spese correnti	RS	6.166,32	PR	0,00	R	-6.166,32		EP	0,00	
		CP	1.108.500,00	PC	100,00	I	100,00	ECP	1.108.400,00	EC	0,00
		CS	1.114.666,32	TP	100,00	FPV	0,00			TR	0,00



## GESTIONE DELLE SPESE

MISSIONE, PROGRAMMA, TITOLO	DENOMINAZIONE	RESIDUI PASSIVI AL 01/01/2019 (RS)		PAGAMENTI IN C/RESIDUI (PR)		RIACCERTAMENTI RESIDUI (R) <sup>(4)</sup>		ECONOMIE DI COMPETENZA (ECP = CP-I-FPV)	RESIDUI PASSIVI DA ESERCIZI PRECEDENTI (EP = RS-PR+R)		
		PREVISIONI DEFINITIVE DI COMPETENZA (CP)		PAGAMENTI IN C/COMPETENZA (PC)		IMPEGNI (I) <sup>(2)</sup>			RESIDUI PASSIVI DA ESERCIZIO DI COMPETENZA (EC = I-PC)		
		PREVISIONI DEFINITIVE DI CASSA (CS)		TOTALE PAGAMENTI (TP = PR+PC)		FONDO PLURIENNALE VINCOLATO (FPV) <sup>(3)</sup>			TOTALE RESIDUI PASSIVI DA RIPORTARE (TR = EP+EC)		
	Titolo 2 Spese in conto capitale	RS	19.507,80	PR	19.507,80	R	0,00		EP	0,00	
		CP	1.247.429,44	PC	10.504,20	I	10.504,20	ECP	581.375,00	EC	0,00
		CS	611.387,00	TP	30.012,00	FPV	655.550,24		TR	0,00	
<b>Totale Programma 02</b>	<b>Edilizia residenziale pubblica e locale e piani di edilizia economico-popolare</b>	<b>RS</b>	<b>25.674,12</b>	<b>PR</b>	<b>19.507,80</b>	<b>R</b>	<b>-6.166,32</b>		<b>EP</b>	<b>0,00</b>	
		<b>CP</b>	<b>2.355.929,44</b>	<b>PC</b>	<b>10.604,20</b>	<b>I</b>	<b>10.604,20</b>	<b>ECP</b>	<b>1.689.775,00</b>	<b>EC</b>	<b>0,00</b>
		<b>CS</b>	<b>1.726.053,32</b>	<b>TP</b>	<b>30.112,00</b>	<b>FPV</b>	<b>655.550,24</b>		<b>TR</b>	<b>0,00</b>	
<b>TOTALE MISSIONE 08</b>	<b>Assetto del territorio ed edilizia abitativa</b>	<b>RS</b>	<b>448.898,24</b>	<b>PR</b>	<b>200.171,46</b>	<b>R</b>	<b>-188.348,17</b>		<b>EP</b>	<b>60.378,61</b>	
		<b>CP</b>	<b>9.020.609,32</b>	<b>PC</b>	<b>1.260.358,50</b>	<b>I</b>	<b>1.604.381,24</b>	<b>ECP</b>	<b>5.227.870,53</b>	<b>EC</b>	<b>344.022,74</b>
		<b>CS</b>	<b>7.281.150,01</b>	<b>TP</b>	<b>1.460.529,96</b>	<b>FPV</b>	<b>2.188.357,55</b>		<b>TR</b>	<b>404.401,35</b>	
<b>MISSIONE 09</b>	<b>Sviluppo sostenibile e tutela del territorio e dell'ambiente</b>										
<b>0901 Programma 01</b>	<b>Difesa del suolo</b>										
	Titolo 2 Spese in conto capitale	RS	0,00	PR	0,00	R	0,00		EP	0,00	
		CP	256.006,39	PC	6.006,39	I	6.006,39	ECP	250.000,00	EC	0,00
		CS	256.006,39	TP	6.006,39	FPV	0,00		TR	0,00	
<b>Totale Programma 01</b>	<b>Difesa del suolo</b>	<b>RS</b>	<b>0,00</b>	<b>PR</b>	<b>0,00</b>	<b>R</b>	<b>0,00</b>		<b>EP</b>	<b>0,00</b>	
		<b>CP</b>	<b>256.006,39</b>	<b>PC</b>	<b>6.006,39</b>	<b>I</b>	<b>6.006,39</b>	<b>ECP</b>	<b>250.000,00</b>	<b>EC</b>	<b>0,00</b>
		<b>CS</b>	<b>256.006,39</b>	<b>TP</b>	<b>6.006,39</b>	<b>FPV</b>	<b>0,00</b>		<b>TR</b>	<b>0,00</b>	
<b>0902 Programma 02</b>	<b>Tutela, valorizzazione e recupero ambientale</b>										
	Titolo 2 Spese in conto capitale	RS	0,00	PR	0,00	R	0,00		EP	0,00	
		CP	200.000,00	PC	0,00	I	30,00	ECP	131.735,90	EC	30,00
		CS	131.765,90	TP	0,00	FPV	68.234,10		TR	30,00	
<b>Totale Programma 02</b>	<b>Tutela, valorizzazione e recupero ambientale</b>	<b>RS</b>	<b>0,00</b>	<b>PR</b>	<b>0,00</b>	<b>R</b>	<b>0,00</b>		<b>EP</b>	<b>0,00</b>	
		<b>CP</b>	<b>200.000,00</b>	<b>PC</b>	<b>0,00</b>	<b>I</b>	<b>30,00</b>	<b>ECP</b>	<b>131.735,90</b>	<b>EC</b>	<b>30,00</b>
		<b>CS</b>	<b>131.765,90</b>	<b>TP</b>	<b>0,00</b>	<b>FPV</b>	<b>68.234,10</b>		<b>TR</b>	<b>30,00</b>	
<b>0903 Programma 03</b>	<b>Rifiuti</b>										
	Titolo 1 Spese correnti	RS	1.566.997,52	PR	1.444.308,50	R	-1.267,25		EP	121.421,77	
		CP	11.341.057,09	PC	8.875.870,78	I	10.047.519,49	ECP	1.290.473,61	EC	1.171.648,71
		CS	12.904.990,62	TP	10.320.179,28	FPV	3.063,99		TR	1.293.070,48	
	Titolo 2 Spese in conto capitale	RS	0,00	PR	0,00	R	0,00		EP	0,00	
		CP	2.797.364,09	PC	0,00	I	10.500,00	ECP	2.224.224,00	EC	10.500,00
		CS	2.234.724,00	TP	0,00	FPV	562.640,09		TR	10.500,00	
<b>Totale Programma 03</b>	<b>Rifiuti</b>	<b>RS</b>	<b>1.566.997,52</b>	<b>PR</b>	<b>1.444.308,50</b>	<b>R</b>	<b>-1.267,25</b>		<b>EP</b>	<b>121.421,77</b>	
		<b>CP</b>	<b>14.138.421,18</b>	<b>PC</b>	<b>8.875.870,78</b>	<b>I</b>	<b>10.058.019,49</b>	<b>ECP</b>	<b>3.514.697,61</b>	<b>EC</b>	<b>1.182.148,71</b>
		<b>CS</b>	<b>15.139.714,62</b>	<b>TP</b>	<b>10.320.179,28</b>	<b>FPV</b>	<b>565.704,08</b>		<b>TR</b>	<b>1.303.570,48</b>	



## GESTIONE DELLE SPESE

MISSIONE, PROGRAMMA, TITOLO	DENOMINAZIONE	RESIDUI PASSIVI AL 01/01/2019 (RS)		PAGAMENTI IN C/RESIDUI (PR)		RIACCERTAMENTI RESIDUI (R) <sup>(4)</sup>		RESIDUI PASSIVI DA ESERCIZI PRECEDENTI (EP = RS-PR+R)	
		PREVISIONI DEFINITIVE DI COMPETENZA (CP)		PAGAMENTI IN C/COMPETENZA (PC)		IMPEGNI (I) <sup>(2)</sup>			ECONOMIE DI COMPETENZA (ECP = CP-I-FPV)
		PREVISIONI DEFINITIVE DI CASSA (CS)		TOTALE PAGAMENTI (TP = PR+PC)		FONDO PLURIENNALE VINCOLATO (FPV) <sup>(3)</sup>			
<b>0904</b>	<b>Programma 04</b>	<b>Servizio idrico integrato</b>							
	Titolo 1 Spese correnti	RS	250.081,72	PR	55.657,56	R	-5.749,94	EP	188.674,22
		CP	101.600,00	PC	1.887,48	I	91.887,48	ECP	90.000,00
		CS	351.681,72	TP	57.545,04	FPV	0,00	TR	278.674,22
	Titolo 2 Spese in conto capitale	RS	10.360,40	PR	0,00	R	0,00	EP	10.360,40
		CP	461.996,01	PC	0,00	I	0,00	ECP	0,00
		CS	375.973,23	TP	0,00	FPV	96.383,18	TR	10.360,40
<b>Totale Programma 04</b>	<b>Servizio idrico integrato</b>	<b>RS</b>	<b>260.442,12</b>	<b>PR</b>	<b>55.657,56</b>	<b>R</b>	<b>-5.749,94</b>	<b>EP</b>	<b>199.034,62</b>
		<b>CP</b>	<b>563.596,01</b>	<b>PC</b>	<b>1.887,48</b>	<b>I</b>	<b>91.887,48</b>	<b>ECP</b>	<b>375.325,35</b>
		<b>CS</b>	<b>727.654,95</b>	<b>TP</b>	<b>57.545,04</b>	<b>FPV</b>	<b>96.383,18</b>	<b>TR</b>	<b>289.034,62</b>
<b>0905</b>	<b>Programma 05</b>	<b>Aree protette, parchi naturali, protezione naturalistica e forestazione</b>							
	Titolo 1 Spese correnti	RS	1.217.143,41	PR	684.443,67	R	-78.903,44	EP	453.796,30
		CP	1.600.648,58	PC	850.803,13	I	916.636,28	ECP	633.845,70
		CS	2.767.625,39	TP	1.535.246,80	FPV	50.166,60	TR	519.629,45
	Titolo 2 Spese in conto capitale	RS	0,00	PR	0,00	R	0,00	EP	0,00
		CP	7.242.852,95	PC	26.080,86	I	467.718,00	ECP	4.811.901,43
		CS	5.279.619,43	TP	26.080,86	FPV	1.963.233,52	TR	441.637,14
<b>Totale Programma 05</b>	<b>Aree protette, parchi naturali, protezione naturalistica e forestazione</b>	<b>RS</b>	<b>1.217.143,41</b>	<b>PR</b>	<b>684.443,67</b>	<b>R</b>	<b>-78.903,44</b>	<b>EP</b>	<b>453.796,30</b>
		<b>CP</b>	<b>8.843.501,53</b>	<b>PC</b>	<b>876.883,99</b>	<b>I</b>	<b>1.384.354,28</b>	<b>ECP</b>	<b>5.445.747,13</b>
		<b>CS</b>	<b>8.047.244,82</b>	<b>TP</b>	<b>1.561.327,66</b>	<b>FPV</b>	<b>2.013.400,12</b>	<b>TR</b>	<b>961.266,59</b>
<b>TOTALE MISSIONE 09</b>	<b>Sviluppo sostenibile e tutela del territorio e dell'ambiente</b>	<b>RS</b>	<b>3.044.583,05</b>	<b>PR</b>	<b>2.184.409,73</b>	<b>R</b>	<b>-85.920,63</b>	<b>EP</b>	<b>774.252,69</b>
		<b>CP</b>	<b>24.001.525,11</b>	<b>PC</b>	<b>9.760.648,64</b>	<b>I</b>	<b>11.540.297,64</b>	<b>ECP</b>	<b>9.717.505,99</b>
		<b>CS</b>	<b>24.302.386,68</b>	<b>TP</b>	<b>11.945.058,37</b>	<b>FPV</b>	<b>2.743.721,48</b>	<b>TR</b>	<b>2.553.901,69</b>
<b>MISSIONE 10</b>	<b>Trasporti e diritto alla mobilita'</b>								
<b>1002</b>	<b>Programma 02</b>	<b>Trasporto pubblico</b>							
	Titolo 1 Spese correnti	RS	47.500,00	PR	47.500,00	R	0,00	EP	0,00
		CP	373.000,00	PC	58.333,34	I	116.666,68	ECP	256.333,32
		CS	420.500,00	TP	105.833,34	FPV	0,00	TR	58.333,34
	Titolo 3 Spese per incremento attivita' finanziarie	RS	0,00	PR	0,00	R	0,00	EP	0,00
		CP	2.000,00	PC	0,00	I	0,00	ECP	2.000,00
		CS	2.000,00	TP	0,00	FPV	0,00	TR	0,00
<b>Totale Programma 02</b>	<b>Trasporto pubblico</b>	<b>RS</b>	<b>47.500,00</b>	<b>PR</b>	<b>47.500,00</b>	<b>R</b>	<b>0,00</b>	<b>EP</b>	<b>0,00</b>
		<b>CP</b>	<b>375.000,00</b>	<b>PC</b>	<b>58.333,34</b>	<b>I</b>	<b>116.666,68</b>	<b>ECP</b>	<b>258.333,32</b>
		<b>CS</b>	<b>422.500,00</b>	<b>TP</b>	<b>105.833,34</b>	<b>FPV</b>	<b>0,00</b>	<b>TR</b>	<b>58.333,34</b>





## GESTIONE DELLE SPESE

MISSIONE, PROGRAMMA, TITOLO	DENOMINAZIONE	RESIDUI PASSIVI AL 01/01/2019 (RS)		PAGAMENTI IN C/RESIDUI (PR)		RIACCERTAMENTI RESIDUI (R) <sup>(4)</sup>		RESIDUI PASSIVI DA ESERCIZI PRECEDENTI (EP = RS-PR+R)	
		PREVISIONI DEFINITIVE DI COMPETENZA (CP)		PAGAMENTI IN C/COMPETENZA (PC)		IMPEGNI (I) <sup>(2)</sup>			ECONOMIE DI COMPETENZA (ECP = CP-I-FPV)
		PREVISIONI DEFINITIVE DI CASSA (CS)		TOTALE PAGAMENTI (TP = PR+PC)		FONDO PLURIENNALE VINCOLATO (FPV) <sup>(3)</sup>			
<b>1004 Programma 04</b>	<b>Altre modalita' di trasporto</b>								
	Titolo 1 Spese correnti	RS	0,00	PR	0,00	R	0,00	EP	0,00
		CP	0,00	PC	0,00	I	0,00	ECP	0,00
		CS	0,00	TP	0,00	FPV	0,00	TR	0,00
<b>Totale Programma 04</b>	<b>Altre modalita' di trasporto</b>	<b>RS</b>	<b>0,00</b>	<b>PR</b>	<b>0,00</b>	<b>R</b>	<b>0,00</b>	<b>EP</b>	<b>0,00</b>
		<b>CP</b>	<b>0,00</b>	<b>PC</b>	<b>0,00</b>	<b>I</b>	<b>0,00</b>	<b>ECP</b>	<b>0,00</b>
		<b>CS</b>	<b>0,00</b>	<b>TP</b>	<b>0,00</b>	<b>FPV</b>	<b>0,00</b>	<b>TR</b>	<b>0,00</b>
<b>1005 Programma 05</b>	<b>Viabilita' e infrastrutture stradali</b>								
	Titolo 1 Spese correnti	RS	274.469,26	PR	187.597,70	R	-10.171,16	EP	76.700,40
		CP	2.550.124,09	PC	1.815.436,35	I	1.836.563,54	ECP	713.560,55
		CS	2.824.593,35	TP	2.003.034,05	FPV	0,00	TR	97.827,59
	Titolo 2 Spese in conto capitale	RS	273.496,38	PR	230.093,46	R	-30.463,07	EP	12.939,85
		CP	8.766.214,82	PC	1.323.172,31	I	2.120.231,93	ECP	5.083.091,97
		CS	7.476.820,28	TP	1.553.265,77	FPV	1.562.890,92	TR	809.999,47
<b>Totale Programma 05</b>	<b>Viabilita' e infrastrutture stradali</b>	<b>RS</b>	<b>547.965,64</b>	<b>PR</b>	<b>417.691,16</b>	<b>R</b>	<b>-40.634,23</b>	<b>EP</b>	<b>89.640,25</b>
		<b>CP</b>	<b>11.316.338,91</b>	<b>PC</b>	<b>3.138.608,66</b>	<b>I</b>	<b>3.956.795,47</b>	<b>ECP</b>	<b>5.796.652,52</b>
		<b>CS</b>	<b>10.301.413,63</b>	<b>TP</b>	<b>3.556.299,82</b>	<b>FPV</b>	<b>1.562.890,92</b>	<b>TR</b>	<b>907.827,06</b>
<b>TOTALE MISSIONE 10</b>	<b>Trasporti e diritto alla mobilita'</b>	<b>RS</b>	<b>595.465,64</b>	<b>PR</b>	<b>465.191,16</b>	<b>R</b>	<b>-40.634,23</b>	<b>EP</b>	<b>89.640,25</b>
		<b>CP</b>	<b>11.691.338,91</b>	<b>PC</b>	<b>3.196.942,00</b>	<b>I</b>	<b>4.073.462,15</b>	<b>ECP</b>	<b>6.054.985,84</b>
		<b>CS</b>	<b>10.723.913,63</b>	<b>TP</b>	<b>3.662.133,16</b>	<b>FPV</b>	<b>1.562.890,92</b>	<b>TR</b>	<b>876.520,15</b>
<b>MISSIONE 11</b>	<b>Soccorso civile</b>								
<b>1101 Programma 01</b>	<b>Sistema di protezione civile</b>								
	Titolo 1 Spese correnti	RS	151,04	PR	151,04	R	0,00	EP	0,00
		CP	118.500,00	PC	81.595,43	I	92.382,22	ECP	26.117,78
		CS	118.651,04	TP	81.746,47	FPV	0,00	TR	10.786,79
	Titolo 2 Spese in conto capitale	RS	14.457,00	PR	14.457,00	R	0,00	EP	0,00
		CP	0,00	PC	0,00	I	0,00	ECP	0,00
		CS	14.457,00	TP	14.457,00	FPV	0,00	TR	0,00
<b>Totale Programma 01</b>	<b>Sistema di protezione civile</b>	<b>RS</b>	<b>14.608,04</b>	<b>PR</b>	<b>14.608,04</b>	<b>R</b>	<b>0,00</b>	<b>EP</b>	<b>0,00</b>
		<b>CP</b>	<b>118.500,00</b>	<b>PC</b>	<b>81.595,43</b>	<b>I</b>	<b>92.382,22</b>	<b>ECP</b>	<b>26.117,78</b>
		<b>CS</b>	<b>133.108,04</b>	<b>TP</b>	<b>96.203,47</b>	<b>FPV</b>	<b>0,00</b>	<b>TR</b>	<b>10.786,79</b>
<b>TOTALE MISSIONE 11</b>	<b>Soccorso civile</b>	<b>RS</b>	<b>14.608,04</b>	<b>PR</b>	<b>14.608,04</b>	<b>R</b>	<b>0,00</b>	<b>EP</b>	<b>0,00</b>
		<b>CP</b>	<b>118.500,00</b>	<b>PC</b>	<b>81.595,43</b>	<b>I</b>	<b>92.382,22</b>	<b>ECP</b>	<b>26.117,78</b>
		<b>CS</b>	<b>133.108,04</b>	<b>TP</b>	<b>96.203,47</b>	<b>FPV</b>	<b>0,00</b>	<b>TR</b>	<b>10.786,79</b>





## GESTIONE DELLE SPESE

MISSIONE, PROGRAMMA, TITOLO	DENOMINAZIONE	RESIDUI PASSIVI AL 01/01/2019 (RS)		PAGAMENTI IN C/RESIDUI (PR)		RIACCERTAMENTI RESIDUI (R) <sup>(4)</sup>		RESIDUI PASSIVI DA ESERCIZI PRECEDENTI (EP = RS-PR+R)	
		PREVISIONI DEFINITIVE DI COMPETENZA (CP)		PAGAMENTI IN C/COMPETENZA (PC)		IMPEGNI (I) <sup>(2)</sup>			ECONOMIE DI COMPETENZA (ECP = CP-I-FPV)
		PREVISIONI DEFINITIVE DI CASSA (CS)		TOTALE PAGAMENTI (TP = PR+PC)		FONDO PLURIENNALE VINCOLATO (FPV) <sup>(3)</sup>			
Titolo 1 Spese correnti		RS	260.608,51	PR	193.895,73	R	-66.712,78	EP	0,00
		CP	134.060,34	PC	0,00	I	0,00	ECP	134.060,34
		CS	394.668,85	TP	193.895,73	FPV	0,00	TR	0,00
Titolo 2 Spese in conto capitale		RS	0,00	PR	0,00	R	0,00	EP	0,00
		CP	0,00	PC	0,00	I	0,00	ECP	0,00
		CS	0,00	TP	0,00	FPV	0,00	TR	0,00
<b>Totale Programma 07</b>	<b>Programmazione e governo della rete dei servizi socio-sanitari e sociali</b>	<b>RS</b>	<b>260.608,51</b>	<b>PR</b>	<b>193.895,73</b>	<b>R</b>	<b>-66.712,78</b>	<b>EP</b>	<b>0,00</b>
		<b>CP</b>	<b>134.060,34</b>	<b>PC</b>	<b>0,00</b>	<b>I</b>	<b>0,00</b>	<b>ECP</b>	<b>134.060,34</b>
		<b>CS</b>	<b>394.668,85</b>	<b>TP</b>	<b>193.895,73</b>	<b>FPV</b>	<b>0,00</b>	<b>TR</b>	<b>0,00</b>
<b>1209 Programma 09</b>	<b>Servizio necroscopico e cimiteriale</b>								
Titolo 1 Spese correnti		RS	21.394,19	PR	17.538,18	R	-2.190,04	EP	1.665,97
		CP	449.000,00	PC	266.461,67	I	296.149,60	ECP	29.687,93
		CS	470.394,19	TP	283.999,85	FPV	0,00	TR	31.353,90
Titolo 2 Spese in conto capitale		RS	51.474,39	PR	49.694,94	R	-1.779,45	EP	0,00
		CP	1.726.127,92	PC	68.311,11	I	402.672,32	ECP	334.361,21
		CS	1.043.931,71	TP	118.006,05	FPV	733.670,60	TR	334.361,21
<b>Totale Programma 09</b>	<b>Servizio necroscopico e cimiteriale</b>	<b>RS</b>	<b>72.868,58</b>	<b>PR</b>	<b>67.233,12</b>	<b>R</b>	<b>-3.969,49</b>	<b>EP</b>	<b>1.665,97</b>
		<b>CP</b>	<b>2.175.127,92</b>	<b>PC</b>	<b>334.772,78</b>	<b>I</b>	<b>698.821,92</b>	<b>ECP</b>	<b>364.049,14</b>
		<b>CS</b>	<b>1.514.325,90</b>	<b>TP</b>	<b>402.005,90</b>	<b>FPV</b>	<b>733.670,60</b>	<b>TR</b>	<b>365.715,11</b>
<b>TOTALE MISSIONE 12</b>	<b>Diritti sociali, politiche sociali e famiglia</b>	<b>RS</b>	<b>2.006.283,11</b>	<b>PR</b>	<b>1.307.401,02</b>	<b>R</b>	<b>-641.266,67</b>	<b>EP</b>	<b>57.615,42</b>
		<b>CP</b>	<b>17.132.010,34</b>	<b>PC</b>	<b>2.945.100,89</b>	<b>I</b>	<b>4.323.115,81</b>	<b>ECP</b>	<b>10.679.230,84</b>
		<b>CS</b>	<b>17.008.629,76</b>	<b>TP</b>	<b>4.252.501,91</b>	<b>FPV</b>	<b>2.129.663,69</b>	<b>TR</b>	<b>1.435.630,34</b>
<b>MISSIONE 14</b>	<b>Sviluppo economico e competitivita'</b>								
<b>1401 Programma 01</b>	<b>Industria PMI e Artigianato</b>								
Titolo 1 Spese correnti		RS	113.479,80	PR	0,00	R	-62.043,10	EP	51.436,70
		CP	221.026,72	PC	21.239,37	I	21.239,37	ECP	0,00
		CS	294.019,17	TP	21.239,37	FPV	40.487,35	TR	51.436,70
Titolo 2 Spese in conto capitale		RS	0,00	PR	0,00	R	0,00	EP	0,00
		CP	1.000,00	PC	0,00	I	0,00	ECP	0,00
		CS	1.000,00	TP	0,00	FPV	0,00	TR	0,00
Titolo 3 Spese per incremento attivita' finanziarie		RS	0,00	PR	0,00	R	0,00	EP	0,00
		CP	1.000,00	PC	0,00	I	0,00	ECP	0,00
		CS	1.000,00	TP	0,00	FPV	0,00	TR	0,00
<b>Totale Programma 01</b>	<b>Industria PMI e Artigianato</b>	<b>RS</b>	<b>113.479,80</b>	<b>PR</b>	<b>0,00</b>	<b>R</b>	<b>-62.043,10</b>	<b>EP</b>	<b>51.436,70</b>
		<b>CP</b>	<b>223.026,72</b>	<b>PC</b>	<b>21.239,37</b>	<b>I</b>	<b>21.239,37</b>	<b>ECP</b>	<b>0,00</b>
		<b>CS</b>	<b>296.019,17</b>	<b>TP</b>	<b>21.239,37</b>	<b>FPV</b>	<b>40.487,35</b>	<b>TR</b>	<b>51.436,70</b>





## GESTIONE DELLE SPESE

MISSIONE, PROGRAMMA, TITOLO	DENOMINAZIONE	RESIDUI PASSIVI AL 01/01/2019 (RS)		PAGAMENTI IN C/RESIDUI (PR)		RIACCERTAMENTI RESIDUI (R) <sup>(4)</sup>		ECONOMIE DI COMPETENZA (ECP = CP-I-FPV)	RESIDUI PASSIVI DA ESERCIZI PRECEDENTI (EP = RS-PR+R)		
		PREVISIONI DEFINITIVE DI COMPETENZA (CP)		PAGAMENTI IN C/COMPETENZA (PC)		IMPEGNI (I) <sup>(2)</sup>			RESIDUI PASSIVI DA ESERCIZIO DI COMPETENZA (EC = I-PC)		
		PREVISIONI DEFINITIVE DI CASSA (CS)		TOTALE PAGAMENTI (TP = PR+PC)		FONDO PLURIENNALE VINCOLATO (FPV) <sup>(3)</sup>			TOTALE RESIDUI PASSIVI DA RIPORTARE (TR = EP+EC)		
	Titolo 1 Spese correnti	RS	0,00	PR	0,00	R	0,00		EP	0,00	
		CP	76.000,00	PC	0,00	I	0,00	ECP	76.000,00	EC	0,00
		CS	0,00	TP	0,00	FPV	0,00		TR	0,00	
<b>Totale Programma 03</b>	<b>Altri fondi</b>	<b>RS</b>	<b>0,00</b>	<b>PR</b>	<b>0,00</b>	<b>R</b>	<b>0,00</b>		<b>EP</b>	<b>0,00</b>	
		<b>CP</b>	<b>76.000,00</b>	<b>PC</b>	<b>0,00</b>	<b>I</b>	<b>0,00</b>	<b>ECP</b>	<b>76.000,00</b>	<b>EC</b>	<b>0,00</b>
		<b>CS</b>	<b>0,00</b>	<b>TP</b>	<b>0,00</b>	<b>FPV</b>	<b>0,00</b>		<b>TR</b>	<b>0,00</b>	
<b>TOTALE MISSIONE 20</b>	<b>Fondi e accantonamenti</b>	<b>RS</b>	<b>0,00</b>	<b>PR</b>	<b>0,00</b>	<b>R</b>	<b>0,00</b>		<b>EP</b>	<b>0,00</b>	
		<b>CP</b>	<b>7.434.085,62</b>	<b>PC</b>	<b>0,00</b>	<b>I</b>	<b>0,00</b>	<b>ECP</b>	<b>7.434.085,62</b>	<b>EC</b>	<b>0,00</b>
		<b>CS</b>	<b>300.000,00</b>	<b>TP</b>	<b>0,00</b>	<b>FPV</b>	<b>0,00</b>		<b>TR</b>	<b>0,00</b>	
<b>MISSIONE 50</b>	<b>Debito pubblico</b>										
<b>5001 Programma 01</b>	<b>Quota interessi ammortamento mutui e prestiti obbligazionari</b>										
	Titolo 1 Spese correnti	RS	0,00	PR	0,00	R	0,00		EP	0,00	
		CP	271.400,00	PC	271.400,00	I	271.400,00	ECP	0,00	EC	0,00
		CS	271.400,00	TP	271.400,00	FPV	0,00		TR	0,00	
<b>Totale Programma 01</b>	<b>Quota interessi ammortamento mutui e prestiti obbligazionari</b>	<b>RS</b>	<b>0,00</b>	<b>PR</b>	<b>0,00</b>	<b>R</b>	<b>0,00</b>		<b>EP</b>	<b>0,00</b>	
		<b>CP</b>	<b>271.400,00</b>	<b>PC</b>	<b>271.400,00</b>	<b>I</b>	<b>271.400,00</b>	<b>ECP</b>	<b>0,00</b>	<b>EC</b>	<b>0,00</b>
		<b>CS</b>	<b>271.400,00</b>	<b>TP</b>	<b>271.400,00</b>	<b>FPV</b>	<b>0,00</b>		<b>TR</b>	<b>0,00</b>	
<b>5002 Programma 02</b>	<b>Quota capitale ammortamento mutui e prestiti obbligazionari</b>										
	Titolo 4 Rimborso Prestiti	RS	0,00	PR	0,00	R	0,00		EP	0,00	
		CP	1.055.700,00	PC	1.054.730,38	I	1.054.730,38	ECP	969,62	EC	0,00
		CS	1.055.700,00	TP	1.054.730,38	FPV	0,00		TR	0,00	
<b>Totale Programma 02</b>	<b>Quota capitale ammortamento mutui e prestiti obbligazionari</b>	<b>RS</b>	<b>0,00</b>	<b>PR</b>	<b>0,00</b>	<b>R</b>	<b>0,00</b>		<b>EP</b>	<b>0,00</b>	
		<b>CP</b>	<b>1.055.700,00</b>	<b>PC</b>	<b>1.054.730,38</b>	<b>I</b>	<b>1.054.730,38</b>	<b>ECP</b>	<b>969,62</b>	<b>EC</b>	<b>0,00</b>
		<b>CS</b>	<b>1.055.700,00</b>	<b>TP</b>	<b>1.054.730,38</b>	<b>FPV</b>	<b>0,00</b>		<b>TR</b>	<b>0,00</b>	
<b>TOTALE MISSIONE 50</b>	<b>Debito pubblico</b>	<b>RS</b>	<b>0,00</b>	<b>PR</b>	<b>0,00</b>	<b>R</b>	<b>0,00</b>		<b>EP</b>	<b>0,00</b>	
		<b>CP</b>	<b>1.327.100,00</b>	<b>PC</b>	<b>1.326.130,38</b>	<b>I</b>	<b>1.326.130,38</b>	<b>ECP</b>	<b>969,62</b>	<b>EC</b>	<b>0,00</b>
		<b>CS</b>	<b>1.327.100,00</b>	<b>TP</b>	<b>1.326.130,38</b>	<b>FPV</b>	<b>0,00</b>		<b>TR</b>	<b>0,00</b>	
<b>MISSIONE 60</b>	<b>Anticipazioni finanziarie</b>										
<b>6001 Programma 01</b>	<b>Restituzione anticipazione di tesoreria</b>										
	Titolo 5 Chiusura Anticipazioni ricevute da istituto tesoriere/cassiere	RS	0,00	PR	0,00	R	0,00		EP	0,00	
		CP	12.000.000,00	PC	0,00	I	0,00	ECP	12.000.000,00	EC	0,00
		CS	12.000.000,00	TP	0,00	FPV	0,00		TR	0,00	



## GESTIONE DELLE SPESE

MISSIONE, PROGRAMMA, TITOLO	DENOMINAZIONE	RESIDUI PASSIVI AL 01/01/2019 (RS)		PAGAMENTI IN C/RESIDUI (PR)		RIACCERTAMENTI RESIDUI (R) <sup>(1)</sup>		RESIDUI PASSIVI DA ESERCIZI PRECEDENTI (EP = RS-PR+R)	
		PREVISIONI DEFINITIVE DI COMPETENZA (CP)		PAGAMENTI IN C/COMPETENZA (PC)		IMPEGNI (I) <sup>(2)</sup>		RESIDUI PASSIVI DA ESERCIZIO DI COMPETENZA (EC = I-PC)	
		PREVISIONI DEFINITIVE DI CASSA (CS)		TOTALE PAGAMENTI (TP = PR+PC)		FONDO PLURIENNALE VINCOLATO (FPV) <sup>(3)</sup>		TOTALE RESIDUI PASSIVI DA RIPORTARE (TR = EP+EC)	
<b>Totale Programma 01</b>	<b>Restituzione anticipazione di tesoreria</b>	<b>RS</b>	<b>0,00</b>	<b>PR</b>	<b>0,00</b>	<b>R</b>	<b>0,00</b>	<b>EP</b>	<b>0,00</b>
		<b>CP</b>	<b>12.000.000,00</b>	<b>PC</b>	<b>0,00</b>	<b>I</b>	<b>0,00</b>	<b>ECP</b>	<b>12.000.000,00</b>
		<b>CS</b>	<b>12.000.000,00</b>	<b>TP</b>	<b>0,00</b>	<b>FPV</b>	<b>0,00</b>	<b>TR</b>	<b>0,00</b>
<b>TOTALE MISSIONE 60</b>	<b>Anticipazioni finanziarie</b>	<b>RS</b>	<b>0,00</b>	<b>PR</b>	<b>0,00</b>	<b>R</b>	<b>0,00</b>	<b>EP</b>	<b>0,00</b>
		<b>CP</b>	<b>12.000.000,00</b>	<b>PC</b>	<b>0,00</b>	<b>I</b>	<b>0,00</b>	<b>ECP</b>	<b>12.000.000,00</b>
		<b>CS</b>	<b>12.000.000,00</b>	<b>TP</b>	<b>0,00</b>	<b>FPV</b>	<b>0,00</b>	<b>TR</b>	<b>0,00</b>
<b>MISSIONE 99</b>	<b>Servizi per conto terzi</b>								
<b>9901 Programma 01</b>	<b>Servizi per conto terzi e Partite di giro</b>								
	Titolo 7 Uscite per conto terzi e partite di giro	RS	928.285,82	PR	189.071,47	R	-22.387,80	EP	716.826,55
		CP	20.000.000,00	PC	4.737.031,17	I	4.940.629,65	ECP	15.059.370,35
		CS	20.928.285,82	TP	4.926.102,64	FPV	0,00	TR	920.425,03
<b>Totale Programma 01</b>	<b>Servizi per conto terzi e Partite di giro</b>	<b>RS</b>	<b>928.285,82</b>	<b>PR</b>	<b>189.071,47</b>	<b>R</b>	<b>-22.387,80</b>	<b>EP</b>	<b>716.826,55</b>
		<b>CP</b>	<b>20.000.000,00</b>	<b>PC</b>	<b>4.737.031,17</b>	<b>I</b>	<b>4.940.629,65</b>	<b>ECP</b>	<b>15.059.370,35</b>
		<b>CS</b>	<b>20.928.285,82</b>	<b>TP</b>	<b>4.926.102,64</b>	<b>FPV</b>	<b>0,00</b>	<b>TR</b>	<b>920.425,03</b>
<b>TOTALE MISSIONE 99</b>	<b>Servizi per conto terzi</b>	<b>RS</b>	<b>928.285,82</b>	<b>PR</b>	<b>189.071,47</b>	<b>R</b>	<b>-22.387,80</b>	<b>EP</b>	<b>716.826,55</b>
		<b>CP</b>	<b>20.000.000,00</b>	<b>PC</b>	<b>4.737.031,17</b>	<b>I</b>	<b>4.940.629,65</b>	<b>ECP</b>	<b>15.059.370,35</b>
		<b>CS</b>	<b>20.928.285,82</b>	<b>TP</b>	<b>4.926.102,64</b>	<b>FPV</b>	<b>0,00</b>	<b>TR</b>	<b>920.425,03</b>
	<b>TOTALE MISSIONI</b>	<b>RS</b>	<b>11.609.306,37</b>	<b>PR</b>	<b>7.146.940,54</b>	<b>R</b>	<b>-1.816.228,04</b>	<b>EP</b>	<b>2.646.137,79</b>
		<b>CP</b>	<b>168.278.460,02</b>	<b>PC</b>	<b>38.720.040,57</b>	<b>I</b>	<b>47.227.215,10</b>	<b>ECP</b>	<b>109.142.541,62</b>
		<b>CS</b>	<b>160.844.278,53</b>	<b>TP</b>	<b>45.866.981,11</b>	<b>FPV</b>	<b>11.908.703,30</b>	<b>TR</b>	<b>11.153.312,32</b>
	<b>TOTALE GENERALE DELLE SPESE</b>	<b>RS</b>	<b>11.609.306,37</b>	<b>PR</b>	<b>7.146.940,54</b>	<b>R</b>	<b>-1.816.228,04</b>	<b>EP</b>	<b>2.646.137,79</b>
		<b>CP</b>	<b>170.801.099,34</b>	<b>PC</b>	<b>38.720.040,57</b>	<b>I</b>	<b>47.227.215,10</b>	<b>ECP</b>	<b>109.142.541,62</b>
		<b>CS</b>	<b>160.844.278,53</b>	<b>TP</b>	<b>45.866.981,11</b>	<b>FPV</b>	<b>11.908.703,30</b>	<b>TR</b>	<b>11.153.312,32</b>

(1) Indicare l'ammontare complessivo derivante dal riaccertamento dei residui (l'importo dei debiti definitivamente cancellati dalle scritture. Non riguarda il riaccertamento di impegni di competenza dell'esercizio cui si riferisce il rendiconto. In sede di riaccertamento dei residui non può essere effettuata una rettifica in aumento dei residui passivi se non nei casi espressamente consentiti (Principio contabile applicato della contabilità finanziaria 9.1 di cui all'Allegato n. 4-2). Le rettifiche in aumento sono indicate con il segno "+", le rettifiche in riduzione sono indicate con il segno "-".

(2) Indicare gli impegni imputati contabilmente all'esercizio cui il rendiconto si riferisce al netto dei debiti che, in occasione del riaccertamento ordinario dei residui effettuato ai sensi dell'articolo 3, comma 4, risultassero non esigibili e reimputati agli esercizi in cui le obbligazioni risultano esigibili.

(3) Indicare l'importo corrispondente agli impegni imputati agli esercizi successivi finanziati con il fondo pluriennale vincolato

(4) Solo per le Regioni e le Province autonome. L'importo del disavanzo da debito autorizzato e non contratto non è compreso nella voce precedente, concernente il disavanzo di amministrazione.



## RIEPILOGO GENERALE DELLE SPESE PER MISSIONI

MISSIONE	DENOMINAZIONE	RESIDUI PASSIVI AL 01/01/2019 (RS)		PAGAMENTI IN C/RESIDUI (PR)		RIACCERTAMENTO RESIDUI (R)				RESIDUI PASSIVI DA ESERCIZI PRECEDENTI (EP = RS-PR+R)	
		PREVISIONI DEFINITIVE DI COMPETENZA (CP)		PAGAMENTI IN C/COMPETENZA (PC)		IMPEGNI (I)		ECONOMIE DI COMPETENZA (ECP = CP-I-FPV)		RESIDUI PASSIVI DA ESERCIZIO DI COMPETENZA (EC = I-PC)	
		PREVISIONI DEFINITIVE DI CASSA (CS)		TOTALE PAGAMENTI (TP = PR+PC)		FONDO PLURIENNALE VINCOLATO (FPV)				TOTALE RESIDUI PASSIVI DA RIPORTARE (TR = EP+EC)	
	<b>DISAVANZO DI AMMINISTRAZIONE</b>	CP	2.522.639,32								
	<b>DISAVANZO DERIVANTE DA DEBITO AUTORIZZATO E NON CONTRATTO <sup>(1)</sup></b>	CP	0,00								
<b>MISSIONE 01</b>	<b>Servizi istituzionali, generali e di gestione</b>	RS	2.853.650,38	PR	1.569.224,70	R	-402.953,32			EP	881.472,36
		CP	19.099.790,25	PC	10.415.954,06	I	12.476.210,60	ECP	6.019.000,86	EC	2.060.256,54
		CS	21.348.162,90	TP	11.985.178,76	FPV	604.578,79			TR	2.941.728,90
<b>MISSIONE 02</b>	<b>Giustizia</b>	RS	0,00	PR	0,00	R	0,00			EP	0,00
		CP	80.100,00	PC	28.228,16	I	69.121,97	ECP	10.978,03	EC	40.893,81
		CS	80.100,00	TP	28.228,16	FPV	0,00			TR	40.893,81
<b>MISSIONE 03</b>	<b>Ordine pubblico e sicurezza</b>	RS	119.588,78	PR	93.236,34	R	-16.034,26			EP	10.318,18
		CP	2.381.563,01	PC	1.750.454,45	I	1.937.201,54	ECP	421.361,47	EC	186.747,09
		CS	2.478.151,79	TP	1.843.690,79	FPV	23.000,00			TR	197.065,27
<b>MISSIONE 04</b>	<b>Istruzione e diritto allo studio</b>	RS	1.071.306,30	PR	1.039.813,24	R	-31.486,81			EP	6,25
		CP	4.916.371,10	PC	1.881.327,48	I	2.790.868,91	ECP	2.125.502,19	EC	909.541,43
		CS	5.987.677,40	TP	2.921.140,72	FPV	0,00			TR	909.547,68
<b>MISSIONE 05</b>	<b>Tutela e valorizzazione dei beni e attivita' culturali</b>	RS	44.600,38	PR	35.028,00	R	-6.341,60			EP	3.230,78
		CP	37.358.196,25	PC	812.807,56	I	1.025.006,67	ECP	33.853.565,13	EC	212.199,11
		CS	34.923.172,18	TP	847.835,56	FPV	2.479.624,45			TR	215.429,89
<b>MISSIONE 06</b>	<b>Politiche giovanili, sport e tempo libero</b>	RS	349.526,83	PR	44.515,38	R	-305.011,45			EP	0,00
		CP	733.243,39	PC	107.665,31	I	408.802,58	ECP	188.061,74	EC	301.137,27
		CS	946.391,15	TP	152.180,69	FPV	136.379,07			TR	301.137,27
<b>MISSIONE 07</b>	<b>Turismo</b>	RS	18.030,00	PR	4.270,00	R	-12.800,00			EP	960,00
		CP	606.500,00	PC	309.695,01	I	511.219,37	ECP	95.280,63	EC	201.524,36
		CS	624.530,00	TP	313.965,01	FPV	0,00			TR	202.484,36
<b>MISSIONE 08</b>	<b>Assetto del territorio ed edilizia abitativa</b>	RS	448.898,24	PR	200.171,46	R	-188.348,17			EP	60.378,61
		CP	9.020.609,32	PC	1.260.358,50	I	1.604.381,24	ECP	5.227.870,53	EC	344.022,74
		CS	7.281.150,01	TP	1.460.529,96	FPV	2.188.357,55			TR	404.401,35
<b>MISSIONE 09</b>	<b>Sviluppo sostenibile e tutela del territorio e dell'ambiente</b>	RS	3.044.583,05	PR	2.184.409,73	R	-85.920,63			EP	774.252,69
		CP	24.001.525,11	PC	9.760.648,64	I	11.540.297,64	ECP	9.717.505,99	EC	1.779.649,00
		CS	24.302.386,68	TP	11.945.058,37	FPV	2.743.721,48			TR	2.553.901,69
<b>MISSIONE 10</b>	<b>Trasporti e diritto alla mobilita'</b>	RS	595.465,64	PR	465.191,16	R	-40.634,23			EP	89.640,25
		CP	11.691.338,91	PC	3.196.942,00	I	4.073.462,15	ECP	6.054.985,84	EC	876.520,15
		CS	10.723.913,63	TP	3.662.133,16	FPV	1.562.890,92			TR	966.160,40
<b>MISSIONE 11</b>	<b>Soccorso civile</b>	RS	14.608,04	PR	14.608,04	R	0,00			EP	0,00
		CP	118.500,00	PC	81.595,43	I	92.382,22	ECP	26.117,78	EC	10.786,79
		CS	133.108,04	TP	96.203,47	FPV	0,00			TR	10.786,79



## RIEPILOGO GENERALE DELLE SPESE PER MISSIONI

MISSIONE	DENOMINAZIONE	RESIDUI PASSIVI AL 01/01/2019 (RS)		PAGAMENTI IN C/RESIDUI (PR)		RIACCERTAMENTO RESIDUI (R)		RESIDUI PASSIVI DA ESERCIZI PRECEDENTI (EP = RS-PR+R)	
		PREVISIONI DEFINITIVE DI COMPETENZA (CP)		PAGAMENTI IN C/COMPETENZA (PC)		IMPEGNI (I)			ECONOMIE DI COMPETENZA (ECP = CP-I-FPV)
		PREVISIONI DEFINITIVE DI CASSA (CS)		TOTALE PAGAMENTI (TP = PR+PC)		FONDO PLURIENNALE VINCOLATO (FPV)			
<b>MISSIONE 12</b>	<b>Diritti sociali, politiche sociali e famiglia</b>	RS	2.006.283,11	PR	1.307.401,02	R	-641.266,67	EP	57.615,42
		CP	17.132.010,34	PC	2.945.100,89	I	4.323.115,81	ECP	1.378.014,92
		CS	17.008.629,76	TP	4.252.501,91	FPV	2.129.663,69	TR	1.435.630,34
<b>MISSIONE 14</b>	<b>Sviluppo economico e competitivita'</b>	RS	114.479,80	PR	0,00	R	-63.043,10	EP	51.436,70
		CP	377.526,72	PC	106.101,53	I	108.384,37	ECP	2.282,84
		CS	451.519,17	TP	106.101,53	FPV	40.487,35	TR	53.719,54
<b>MISSIONE 20</b>	<b>Fondi e accantonamenti</b>	RS	0,00	PR	0,00	R	0,00	EP	0,00
		CP	7.434.085,62	PC	0,00	I	0,00	ECP	7.434.085,62
		CS	300.000,00	TP	0,00	FPV	0,00	TR	0,00
<b>MISSIONE 50</b>	<b>Debito pubblico</b>	RS	0,00	PR	0,00	R	0,00	EP	0,00
		CP	1.327.100,00	PC	1.326.130,38	I	1.326.130,38	ECP	969,62
		CS	1.327.100,00	TP	1.326.130,38	FPV	0,00	TR	0,00
<b>MISSIONE 60</b>	<b>Anticipazioni finanziarie</b>	RS	0,00	PR	0,00	R	0,00	EP	0,00
		CP	12.000.000,00	PC	0,00	I	0,00	ECP	12.000.000,00
		CS	12.000.000,00	TP	0,00	FPV	0,00	TR	0,00
<b>MISSIONE 99</b>	<b>Servizi per conto terzi</b>	RS	928.285,82	PR	189.071,47	R	-22.387,80	EP	716.826,55
		CP	20.000.000,00	PC	4.737.031,17	I	4.940.629,65	ECP	203.598,48
		CS	20.928.285,82	TP	4.926.102,64	FPV	0,00	TR	920.425,03
	<b>TOTALE MISSIONI</b>	RS	<b>11.609.306,37</b>	PR	<b>7.146.940,54</b>	R	<b>-1.816.228,04</b>	EP	<b>2.646.137,79</b>
		CP	<b>168.278.460,02</b>	PC	<b>38.720.040,57</b>	I	<b>47.227.215,10</b>	ECP	<b>109.142.541,62</b>
		CS	<b>160.844.278,53</b>	TP	<b>45.866.981,11</b>	FPV	<b>11.908.703,30</b>	TR	<b>11.153.312,32</b>
	<b>TOTALE GENERALE DELLE SPESE</b>	RS	<b>11.609.306,37</b>	PR	<b>7.146.940,54</b>	R	<b>-1.816.228,04</b>	EP	<b>2.646.137,79</b>
		CP	<b>170.801.099,34</b>	PC	<b>38.720.040,57</b>	I	<b>47.227.215,10</b>	ECP	<b>109.142.541,62</b>
		CS	<b>160.844.278,53</b>	TP	<b>45.866.981,11</b>	FPV	<b>11.908.703,30</b>	TR	<b>11.153.312,32</b>

(1) Solo per le Regioni e le Province autonome. L'importo del disavanzo da debito autorizzato e non contratto non è compreso nella voce precedente, concernente il disavanzo di amministrazione.





TITOLO	DENOMINAZIONE	RESIDUI PASSIVI AL 01/01/2019 (RS)		PAGAMENTI IN C/RESIDUI (PR)		RIACCERTAMENTO RESIDUI (R)		RESIDUI PASSIVI DA ESERCIZI PRECEDENTI (EP = RS-PR+R)	
		PREVISIONI DEFINITIVE DI COMPETENZA (CP)		PAGAMENTI IN C/COMPETENZA (PC)		IMPEGNI (I)		ECONOMIE DI COMPETENZA (ECP = CP-I-FPV)	
		PREVISIONI DEFINITIVE DI CASSA (CS)		TOTALE PAGAMENTI (TP = PR+PC)		FONDO PLURIENNALE VINCOLATO (FPV)		TOTALE RESIDUI PASSIVI DA RIPORTARE (TR = EP+ECP)	
	<b>DISAVANZO DI AMMINISTRAZIONE</b>	CP	2.522.639,32						
	<b>DISAVANZO DERIVANTE DA DEBITO AUTORIZZATO E NON CONTRATTO <sup>(1)</sup></b>	CP	0,00						
<b>TITOLO 1</b>	<b>Spese correnti</b>	RS	9.205.635,35	PR	6.134.218,86	R	-1.248.000,08	EP	1.823.416,41
		CP	63.122.661,92	PC	28.557.211,34	I	34.248.676,28	ECP	27.120.114,16
		CS	63.440.340,17	TP	34.691.430,20	FPV	1.753.871,48	EC	5.691.464,94
								TR	7.514.881,35
<b>TITOLO 2</b>	<b>Spese in conto capitale</b>	RS	1.475.385,20	PR	823.650,21	R	-545.840,16	EP	105.894,83
		CP	72.079.598,10	PC	4.371.067,68	I	6.983.178,79	ECP	54.941.587,49
		CS	63.399.452,54	TP	5.194.717,89	FPV	10.154.831,82	EC	2.612.111,11
								TR	2.718.005,94
<b>TITOLO 3</b>	<b>Spese per incremento attivita' finanziarie</b>	RS	0,00	PR	0,00	R	0,00	EP	0,00
		CP	20.500,00	PC	0,00	I	0,00	ECP	20.500,00
		CS	20.500,00	TP	0,00	FPV	0,00	EC	0,00
								TR	0,00
<b>TITOLO 4</b>	<b>Rimborso Prestiti</b>	RS	0,00	PR	0,00	R	0,00	EP	0,00
		CP	1.055.700,00	PC	1.054.730,38	I	1.054.730,38	ECP	969,62
		CS	1.055.700,00	TP	1.054.730,38	FPV	0,00	EC	0,00
								TR	0,00
<b>TITOLO 5</b>	<b>Chiusura Anticipazioni ricevute da istituto tesoriere/cassiere</b>	RS	0,00	PR	0,00	R	0,00	EP	0,00
		CP	12.000.000,00	PC	0,00	I	0,00	ECP	12.000.000,00
		CS	12.000.000,00	TP	0,00	FPV	0,00	EC	0,00
								TR	0,00
<b>TITOLO 7</b>	<b>Uscite per conto terzi e partite di giro</b>	RS	928.285,82	PR	189.071,47	R	-22.387,80	EP	716.826,55
		CP	20.000.000,00	PC	4.737.031,17	I	4.940.629,65	ECP	15.059.370,35
		CS	20.928.285,82	TP	4.926.102,64	FPV	0,00	EC	203.598,48
								TR	920.425,03
	<b>TOTALE TITOLI</b>	RS	<b>11.609.306,37</b>	PR	<b>7.146.940,54</b>	R	<b>-1.816.228,04</b>	EP	<b>2.646.137,79</b>
		CP	<b>168.278.460,02</b>	PC	<b>38.720.040,57</b>	I	<b>47.227.215,10</b>	ECP	<b>109.142.541,62</b>
		CS	<b>160.844.278,53</b>	TP	<b>45.866.981,11</b>	FPV	<b>11.908.703,30</b>	EC	<b>8.507.174,53</b>
								TR	<b>11.153.312,32</b>
	<b>TOTALE GENERALE DELLE SPESE</b>	RS	<b>11.609.306,37</b>	PR	<b>7.146.940,54</b>	R	<b>-1.816.228,04</b>	EP	<b>2.646.137,79</b>
		CP	<b>170.801.099,34</b>	PC	<b>38.720.040,57</b>	I	<b>47.227.215,10</b>	ECP	<b>109.142.541,62</b>
		CS	<b>160.844.278,53</b>	TP	<b>45.866.981,11</b>	FPV	<b>11.908.703,30</b>	EC	<b>8.507.174,53</b>
								TR	<b>11.153.312,32</b>

(1) Solo per le Regioni e le Province autonome. L'importo del disavanzo da debito autorizzato e non contratto non è compreso nella voce precedente, concernente il disavanzo di amministrazione.



ENTRATE	ACCERTAMENTI	INCASSI	SPESE	IMPEGNI	PAGAMENTI
Fondo di cassa all'inizio dell'esercizio		21.181.138,85			
Utilizzo avanzo di amministrazione <sup>(1)</sup>	7.545.329,56		Disavanzo di amministrazione <sup>(3)</sup>	2.522.639,32	
di cui Utilizzo Fondo anticipazioni di liquidità	0,00		Disavanzo derivante da debito autorizzato e non contratto ripianato con accensione di prestiti <sup>(4)</sup>	0,00	
Fondo pluriennale vincolato di parte corrente <sup>(2)</sup>	899.062,70				
Fondo pluriennale vincolato in c/capitale <sup>(2)</sup>	9.242.002,34				
di cui Fondo pluriennale vincolato in c/capitale finanziato da debito	0,00				
Fondo pluriennale vincolato per incremento di attività finanziarie <sup>(2)</sup>	0,00				
Titolo 1: Entrate correnti di natura tributaria, contributiva e perequativa	40.106.987,01	33.412.022,47	Titolo 1: Spese correnti	34.248.676,28	34.691.430,20
Titolo 2: Trasferimenti correnti	7.213.696,39	7.325.952,86	Fondo pluriennale vincolato di parte corrente <sup>(3)</sup>	1.753.871,48	
Titolo 3: Entrate extratributarie	3.859.936,57	4.232.761,69	Titolo 2: Spese in conto capitale	6.983.178,79	5.194.717,89
Titolo 4: Entrate in conto capitale	5.191.267,31	5.137.938,01	Fondo pluriennale vincolato in c/capitale <sup>(3)</sup>	10.154.831,82	
			- di cui Fondo pluriennale vincolato in c/capitale finanziato da debito	0,00	
Titolo 5: Entrate da riduzione di attività finanziarie	0,00	0,00	Titolo 3: Spese per incremento attività finanziarie	0,00	0,00
			Fondo pluriennale vincolato per attività finanziarie	0,00	
<b>Totale entrate finali.....</b>	<b>56.371.887,28</b>	<b>50.108.675,03</b>	<b>Totale spese finali.....</b>	<b>53.140.558,37</b>	<b>39.886.148,09</b>
Titolo 6: Accensione Prestiti	0,00	0,00	Titolo 4: Rimborso Prestiti	1.054.730,38	1.054.730,38
			Fondo anticipazioni di liquidità <sup>(6)</sup>	0,00	
Titolo 7: Anticipazioni da istituto tesoriere/cassiere	0,00	0,00	Titolo 5: Chiusura Anticipazioni ricevute da istituto tesoriere/cassiere	0,00	0,00
Titolo 9: Entrate per conto terzi e partite di giro	4.940.629,65	4.961.906,03	Titolo 7: Uscite per conto terzi e partite di giro	4.940.629,65	4.926.102,64
<b>Totale entrate dell'esercizio</b>	<b>61.312.516,93</b>	<b>55.070.581,06</b>	<b>Totale spese dell'esercizio</b>	<b>59.135.918,40</b>	<b>45.866.981,11</b>
<b>TOTALE COMPLESSIVO ENTRATE</b>	<b>78.998.911,53</b>	<b>76.251.719,91</b>	<b>TOTALE COMPLESSIVO SPESE</b>	<b>61.658.557,72</b>	<b>45.866.981,11</b>
<b>DISAVANZO DELL'ESERCIZIO</b>	<b>0,00</b>		<b>AVANZO DI COMPETENZA/FONDO DI CASSA</b>	<b>17.340.353,81</b>	<b>30.384.738,80</b>
di cui Disavanzo da debito autorizzato e non contratto formatosi nell'esercizio <sup>(7)</sup>	0,00				
<b>TOTALE A PAREGGIO</b>	<b>78.998.911,53</b>	<b>76.251.719,91</b>	<b>TOTALE A PAREGGIO</b>	<b>78.998.911,53</b>	<b>76.251.719,91</b>



- (1) Per "Utilizzo avanzo" si intende l'avanzo applicato al bilancio: indicare l'importo dello stanziamento definitivo di bilancio.
- (2) Indicare l'importo iscritto in entrata del conto del bilancio alla corrispondente voce riguardante il fondo pluriennale vincolato.
- (3) Corrisponde alla prima voce del conto del bilancio spese. Non comprende il disavanzo da debito non contratto delle Regioni e delle Province autonome.
- (4) Inserire solo l'importo del disavanzo da debito autorizzato e non contratto ripianato nel corso dell'esercizio attraverso l'accensione dei prestiti.
- (5) Indicare la somma degli stanziamenti riguardanti il corrispondente fondo pluriennale vincolato di spesa iscritti nel conto del bilancio (FPV corrente, FPV c/capitale o FPV per partite finanziarie).
- (6) Indicare l'importo dello stanziamento definitivo di bilancio.
- (7) Solo per le regioni. Il disavanzo da debito autorizzato e non contratto formatosi nell'esercizio non può avere un importo superiore a quello del disavanzo dell'esercizio e non rileva ai fini dell'equilibrio di bilancio di cui all'articolo 1, comma 821 della legge n. 145 del 2018.
- (8) Inserire il totale della colonna c) dell'allegato a/1 "Elenco analitico delle risorse accantonate nel risultato di amministrazione" al netto dell'accantonamento al Fondo anticipazioni di liquidità, già considerato ai fini della determinazione dell'avanzo/disavanzo di competenza.

GESTIONE DEL BILANCIO	
a) Avanzo di competenza (+) / Disavanzo di competenza (-)	17.340.353,81
b) Risorse accantonate stanziante nel bilancio dell'esercizio 2019 (-) <sup>(9)</sup>	7.252.328,10
c) Risorse vincolate nel bilancio (-) <sup>(9)</sup>	7.317.353,50
<b>d) Equilibrio di bilancio (d=a-b-c)</b>	<b>2.770.672,21</b>

GESTIONE DEGLI ACCANTONAMENTI IN SEDE DI RENDICONTO	
d) Equilibrio di bilancio (+)/(-)	2.770.672,21
e) Variazione accantonamenti effettuata in sede di rendiconto (+) / (-) <sup>(10)</sup>	-3.748.676,44
<b>f) Equilibrio complessivo (f=d-e)</b>	<b>6.519.348,65</b>

(9) Inserire l'importo della prima colonna della riga n) dell'allegato a/2 "Elenco analitico delle risorse vincolate nel risultato di amministrazione"

(10) Inserire il totale della colonna d) dell'allegato a/1 "Elenco analitico delle risorse accantonate nel risultato di amministrazione" al netto dell'accantonamento al Fondo anticipazioni di liquidità, già considerato ai fini della determinazione dell'avanzo/disavanzo di competenza.



EQUILIBRIO ECONOMICO - FINANZIARIO		COMPETENZA (ACCERTAMENTI E IMPEGNI IMPUTATI ALL'ESERCIZIO)
A) Fondo pluriennale vincolato per spese correnti iscritto in entrata	(+)	899.062,70
AA) Recupero disavanzo di amministrazione esercizio precedente	(-)	2.522.639,32
B) Entrate Titoli 1.00 - 2.00 - 3.00	(+)	51.180.619,97
di cui per estinzione anticipata di prestiti		0,00
C) Entrate Titolo 4.02.06 - Contributi agli investimenti direttamente destinati al rimborso dei prestiti da amministrazioni pubbliche	(+)	0,00
D) Spese Titolo 1.00 - Spese correnti	(-)	34.248.676,28
D1) Fondo pluriennale vincolato di parte corrente (di spesa)	(-)	1.753.871,48
E) Spese Titolo 2.04 - Altri trasferimenti in conto capitale	(-)	0,00
E1) Fondo pluriennale vincolato di spesa - titolo 2.04 Altri trasferimenti in conto capitale	(-)	0,00
F1) Spese Titolo 4.00 - Quote di capitale amm.to dei mutui e prestiti obbligazionari	(-)	1.054.730,38
di cui per estinzione anticipata di prestiti		0,00
F2) Fondo anticipazioni di liquidità	(-)	0,00
<b>G) Somma finale (G=A-AA+B+C-D-D1-D2-E-E1-F1-F2)</b>		<b>12.499.765,21</b>
H) Utilizzo avanzo di amministrazione per spese correnti	(+)	2.849.695,90
di cui per estinzione anticipata di prestiti		0,00
I) Entrate di parte capitale destinate a spese correnti in base a specifiche disposizioni di legge o dei principi contabili	(+)	67.112,48
di cui per estinzione anticipata di prestiti		0,00
L) Entrate di parte corrente destinate a spese di investimento in base a specifiche disposizioni di legge o dei principi contabili	(-)	0,00
M) Entrate da accensione di prestiti destinate a estinzione anticipata dei prestiti	(+)	0,00
<b>O1) RISULTATO DI COMPETENZA DI PARTE CORRENTE ( O1=G+H+I-L+M)</b>		<b>15.416.573,59</b>
- Risorse accantonate di parte corrente stanziati nel bilancio dell'esercizio N	(-)	7.252.328,10
- Risorse vincolate di parte corrente nel bilancio	(-)	2.625.112,87
<b>O2) EQUILIBRIO DI BILANCIO DI PARTE CORRENTE</b>		<b>5.539.132,62</b>
- Variazione accantonamenti di parte corrente effettuata in sede di rendiconto (+/-)	(-)	-3.748.676,44
<b>O3) EQUILIBRIO COMPLESSIVO DI PARTE CORRENTE</b>		<b>9.287.809,06</b>
P) Utilizzo avanzo di amministrazione per spese di investimento	(+)	4.695.633,66
Q) Fondo pluriennale vincolato per spese in conto capitale iscritto in entrata	(+)	9.242.002,34
R) Entrate Titoli 4.00-5.00-6.00	(+)	5.191.267,31
C) Entrate Titolo 4.02.06 - Contributi agli investimenti direttamente destinati al rimborso dei prestiti da amministrazioni pubbliche	(-)	0,00
I) Entrate di parte capitale destinate a spese correnti in base a specifiche disposizioni di legge o dei principi contabili	(-)	67.112,48
S1) Entrate Titolo 5.02 per Riscossione crediti di breve termine	(-)	0,00
S2) Entrate Titolo 5.03 per Riscossione crediti di medio-lungo termine	(-)	0,00
T) Entrate Titolo 5.04 relative a Altre entrate per riduzioni di attività finanziaria	(-)	0,00



## VERIFICA EQUILIBRI

EQUILIBRIO ECONOMICO - FINANZIARIO		COMPETENZA (ACCERTAMENTI E IMPEGNI IMPUTATI ALL'ESERCIZIO)
L) Entrate di parte corrente destinate a spese di investimento in base a specifiche disposizioni di legge o dei principi contabili	(+)	0,00
M) Entrate da accensione di prestiti destinate a estinzione anticipata dei prestiti	(-)	0,00
U) Spese Titolo 2.00 - Spese in conto capitale	(-)	6.983.178,79
U1) Fondo pluriennale vincolato in c/capitale (di spesa)	(-)	10.154.831,82
V) Spese Titolo 3.01 per Acquisizioni di attività finanziarie	(-)	0,00
E) Spese Titolo 2.04 - Altri trasferimenti in conto capitale	(+)	0,00
<b>Z1) RISULTATO DI COMPETENZA IN C/CAPITALE (Z1=P+Q+R-C-I-S1-S2-T+L-M-U-U1-U2-V+E)</b>		<b>1.923.780,22</b>
- Risorse accantonate in c/capitale stanziati nel bilancio dell'esercizio N	(-)	0,00
- Risorse vincolate in c/capitale nel bilancio	(-)	4.692.240,63
<b>Z/2) EQUILIBRIO DI BILANCIO IN C/CAPITALE</b>		<b>-2.768.460,41</b>
- Variazione accantonamenti in c/capitale effettuata in sede di rendiconto (+/-)	(-)	0,00
<b>Z3) EQUILIBRIO COMPLESSIVO IN CAPITALE</b>		<b>-2.768.460,41</b>
S1) Entrate Titolo 5.02 per Riscossione crediti di breve termine	(+)	0,00
S2) Entrate Titolo 5.03 per Riscossione crediti di medio-lungo termine	(+)	0,00
T) Entrate Titolo 5.04 relative a Altre entrate per riduzioni di attività finanziaria	(+)	0,00
X1) Spese Titolo 3.02 per Concessione crediti di breve termine	(-)	0,00
X2) Spese Titolo 3.03 per Concessione crediti di medio-lungo termine	(-)	0,00
Y) Spese Titolo 3.04 per Altre spese per acquisizioni di attività finanziarie	(-)	0,00
<b>W1) RISULTATO DI COMPETENZA (W/1 = O1+Z1+S1+S2+T-X1-X2-Y)</b>		<b>17.340.353,81</b>
- Risorse accantonate stanziati nel bilancio dell'esercizio N	(-)	7.252.328,10
- Risorse vincolate nel bilancio	(-)	7.317.353,50
<b>W2/EQUILIBRIO DI BILANCIO</b>		<b>2.770.672,21</b>
- Variazione accantonamenti effettuata in sede di rendiconto	(-)	-3.748.676,44
<b>W3/EQUILIBRIO COMPLESSIVO</b>		<b>6.519.348,65</b>
O1) Risultato di competenza di parte corrente		15.416.573,59
Utilizzo risultato di amministrazione per il finanziamento di spese correnti (H)	(-)	2.849.695,90
Entrate non ricorrenti che non hanno dato copertura a impegni	(-)	0,00
- Risorse accantonate di parte corrente stanziati nel bilancio dell'esercizio N (1)	(-)	7.252.328,10
- Variazione accantonamenti di parte corrente effettuata in sede di rendiconto (+/-) (2)	(-)	-3.748.676,44
- Risorse vincolate di parte corrente nel bilancio (3)	(-)	2.625.112,87
<b>Equilibrio di parte corrente ai fini della copertura degli investimenti pluriennali</b>		<b>6.438.113,16</b>



## PROSPETTO DIMOSTRATIVO DEL RISULTATO DI AMMINISTRAZIONE

		GESTIONE		
		RESIDUI	COMPETENZA	TOTALE
Fondo cassa al 1° gennaio				21.181.138,85
RISCOSSIONI	(+)	10.747.731,69	44.322.849,37	55.070.581,06
PAGAMENTI	(-)	7.146.940,54	38.720.040,57	45.866.981,11
SALDO DI CASSA AL 31 DICEMBRE	(=)			30.384.738,80
PAGAMENTI per azioni esecutive non regolarizzate al 31 dicembre	(-)			0,00
FONDO DI CASSA AL 31 DICEMBRE	(=)			30.384.738,80
RESIDUI ATTIVI	(+)	30.204.610,69	16.989.667,56	47.194.278,25
<i>di cui derivanti da accertamenti di tributi effettuati sulla base della stima del dipartimento delle finanze</i>				0,00
RESIDUI PASSIVI	(-)	2.646.137,79	8.507.174,53	11.153.312,32
FONDO PLURIENNALE VINCOLATO PER SPESE CORRENTI <sup>(1)</sup>	(-)			1.753.871,48
FONDO PLURIENNALE VINCOLATO PER SPESE IN CONTO CAPITALE <sup>(1)</sup>	(-)			10.154.831,82
<b>RISULTATO DI AMMINISTRAZIONE AL 31 DICEMBRE 2019 <sup>(2)</sup></b>	<b>(=)</b>			<b>54.517.001,43</b>



## PROSPETTO DIMOSTRATIVO DEL RISULTATO DI AMMINISTRAZIONE

## Composizione del risultato di amministrazione al 31 dicembre 2019

<b>Parte accantonata</b> <sup>(3)</sup>		
Fondo crediti di dubbia esigibilità <sup>(4)</sup>		28.636.949,85
Fondo anticipazioni liquidità		0,00
Fondo perdite società partecipate		379.402,13
Fondo contenzioso		10.174.996,37
Altri accantonamenti		21.000,00
	<b>B) Totale parte accantonata</b>	<b>39.212.348,35</b>
<b>Parte vincolata</b>		
Vincoli derivanti da leggi e dai principi contabili		1.640.520,56
Vincoli derivanti da trasferimenti		14.500.382,76
Vincoli derivanti dalla contrazione di mutui		129.523,39
Vincoli formalmente attribuiti dall'ente		1.092.648,71
Altri vincoli		0,00
	<b>C) Totale parte vincolata</b>	<b>17.363.075,42</b>
<b>Parte destinata agli investimenti</b>		
		1.105.657,47
	<b>D) Totale parte destinata agli investimenti</b>	<b>1.105.657,47</b>
	<b>E) Totale parte disponibile (E = A - B - C - D)</b>	<b>-3.164.079,81</b>
	F) di cui Disavanzo da debito autorizzato e non contratto <sup>(6)</sup>	0,00

Se E è negativo, tale importo è iscritto tra le spese del bilancio di previsione come disavanzo da ripianare <sup>(6)</sup>



## COMPOSIZIONE PER MISSIONE E PROGRAMMI DEL FONDO PLURIENNALE VINCOLATO DELL'ESERCIZIO 2019

MISSIONI E PROGRAMMI	Fondo pluriennale vincolato al 31 dicembre dell'esercizio 2018	Spese impegnate negli esercizi precedenti e imputate all'esercizio 2019 e coperte dal fondo pluriennale vincolato	Riaccertamento degli impegni di cui alla lettera b) effettuate nel corso dell'esercizio 2019 (cd. economie di impegno)	Riaccertamento degli impegni di cui alla lettera b) effettuate nel corso dell'esercizio 2019 (cd. economie di impegno)	Quota del fondo pluriennale vincolato al 31 dicembre dell'esercizio 2018 rinviata all'esercizio 2020 e successivi	Spese impegnate nell'esercizio 2019 con imputazione all'esercizio 2020 e coperte dal fondo pluriennale vincolato	Spese impegnate nell'esercizio 2019 con imputazione all'esercizio 2021 e coperte dal fondo pluriennale vincolato	Spese impegnate nell'esercizio 2019 con imputazione a esercizi successivi a quelli considerati nel bilancio pluriennale e coperte dal fondo pluriennale vincolato	Fondo pluriennale vincolato al 31 dicembre dell'esercizio 2019
	(a)	(b)	(x)	(y)	(c) = (a)-(b)-(x)-(y)	(d)	(e)	(f)	(g) = (c)+(d)+(e)+(f)
<b>01 MISSIONE 1: Servizi istituzionali, generali e di gestione</b>									
05 Gestione dei beni demaniali e patrimoniali	1.193.249,76	1.193.249,76	0,00	0,00	0,00	93.418,34	0,00	0,00	93.418,34
06 Ufficio tecnico	0,00	0,00	0,00	0,00	0,00	200.000,00	0,00	0,00	200.000,00
11 Altri servizi generali	122.289,89	122.289,89	0,00	0,00	0,00	311.160,45	0,00	0,00	311.160,45
<b>TOTALE MISSIONE 1: Servizi istituzionali, generali e di gestione</b>	<b>1.315.539,65</b>	<b>1.315.539,65</b>	<b>0,00</b>	<b>0,00</b>	<b>0,00</b>	<b>604.578,79</b>	<b>0,00</b>	<b>0,00</b>	<b>604.578,79</b>
<b>03 MISSIONE 3: Ordine pubblico e sicurezza</b>									
01 Polizia locale e amministrativa	202.611,00	202.611,00	0,00	0,00	0,00	23.000,00	0,00	0,00	23.000,00
<b>TOTALE MISSIONE 3: Ordine pubblico e sicurezza</b>	<b>202.611,00</b>	<b>202.611,00</b>	<b>0,00</b>	<b>0,00</b>	<b>0,00</b>	<b>23.000,00</b>	<b>0,00</b>	<b>0,00</b>	<b>23.000,00</b>
<b>04 MISSIONE 4: Istruzione e diritto allo studio</b>									
02 Altri ordini di istruzione non universitaria	1.000,00	1.000,00	0,00	0,00	0,00	0,00	0,00	0,00	0,00
06 Servizi ausiliari all'istruzione	86.839,58	86.839,58	0,00	0,00	0,00	0,00	0,00	0,00	0,00
<b>TOTALE MISSIONE 4: Istruzione e diritto allo studio</b>	<b>87.839,58</b>	<b>87.839,58</b>	<b>0,00</b>	<b>0,00</b>	<b>0,00</b>	<b>0,00</b>	<b>0,00</b>	<b>0,00</b>	<b>0,00</b>
<b>05 MISSIONE 5: Tutela e valorizzazione dei beni e attivita' culturali</b>									
01 Valorizzazione dei beni di interesse storico	338.597,89	338.597,89	0,00	0,00	0,00	536.632,94	1.031.560,05	911.431,46	2.479.624,45
<b>TOTALE MISSIONE 5: Tutela e valorizzazione dei beni e attivita' culturali</b>	<b>338.597,89</b>	<b>338.597,89</b>	<b>0,00</b>	<b>0,00</b>	<b>0,00</b>	<b>536.632,94</b>	<b>1.031.560,05</b>	<b>911.431,46</b>	<b>2.479.624,45</b>
<b>06 MISSIONE 6: Politiche giovanili, sport e tempo libero</b>									
01 Sport e tempo libero	0,00	0,00	0,00	0,00	0,00	30.551,63	105.827,44	0,00	136.379,07
<b>TOTALE MISSIONE 6: Politiche giovanili, sport e tempo libero</b>	<b>0,00</b>	<b>0,00</b>	<b>0,00</b>	<b>0,00</b>	<b>0,00</b>	<b>30.551,63</b>	<b>105.827,44</b>	<b>0,00</b>	<b>136.379,07</b>
<b>08 MISSIONE 8: Assetto del territorio ed edilizia abitativa</b>									
01 Urbanistica e assetto del territorio	1.806.947,76	1.806.947,76	0,00	0,00	0,00	1.532.807,31	0,00	0,00	1.532.807,31
02 Edilizia residenziale pubblica e locale e piani di edilizia economico-popolare	266.054,44	266.054,44	0,00	0,00	0,00	0,00	655.550,24	0,00	655.550,24
<b>TOTALE MISSIONE 8: Assetto del territorio ed edilizia abitativa</b>	<b>2.073.002,20</b>	<b>2.073.002,20</b>	<b>0,00</b>	<b>0,00</b>	<b>0,00</b>	<b>1.532.807,31</b>	<b>655.550,24</b>	<b>0,00</b>	<b>2.188.357,55</b>
<b>09 MISSIONE 9: Sviluppo sostenibile e tutela del territorio e dell'ambiente</b>									
02 Tutela, valorizzazione e recupero ambientale	100.000,00	100.000,00	0,00	0,00	0,00	68.234,10	0,00	0,00	68.234,10
03 Rifiuti	565.704,08	565.704,08	0,00	0,00	0,00	565.704,08	0,00	0,00	565.704,08





## COMPOSIZIONE PER MISSIONE E PROGRAMMI DEL FONDO PLURIENNALE VINCOLATO DELL'ESERCIZIO 2019

MISSIONI E PROGRAMMI	Fondo pluriennale vincolato al 31 dicembre dell'esercizio 2018	Spese impegnate negli esercizi precedenti e imputate all'esercizio 2019 e coperte dal fondo pluriennale vincolato	Riaccertamento degli impegni di cui alla lettera b) effettuate nel corso dell'esercizio 2019 (cd. economie di impegno)	Riaccertamento degli impegni di cui alla lettera b) effettuate nel corso dell'esercizio 2019 (cd. economie di impegno)	Quota del fondo pluriennale vincolato al 31 dicembre dell'esercizio 2018 rinviata all'esercizio 2020 e successivi	Spese impegnate nell'esercizio 2019 con imputazione all'esercizio 2020 e coperte dal fondo pluriennale vincolato	Spese impegnate nell'esercizio 2019 con imputazione all'esercizio 2021 e coperte dal fondo pluriennale vincolato	Spese impegnate nell'esercizio 2019 con imputazione a esercizi successivi a quelli considerati nel bilancio pluriennale e coperte dal fondo pluriennale vincolato	Fondo pluriennale vincolato al 31 dicembre dell'esercizio 2019
	(a)	(b)	(x)	(y)	(c) = (a)-(b)-(x)-(y)	(d)	(e)	(f)	(g) = (c)+(d)+(e)+(f)
04 Servizio idrico integrato	0,00	0,00	0,00	0,00	0,00	96.383,18	0,00	0,00	96.383,18
05 Aree protette, parchi naturali, protezione naturalistica e forestazione	886.867,97	886.867,97	0,00	0,00	0,00	2.013.400,12	0,00	0,00	2.013.400,12
<b>TOTALE MISSIONE 9: Sviluppo sostenibile e tutela del territorio e dell'ambiente</b>	<b>1.552.572,05</b>	<b>1.552.572,05</b>	<b>0,00</b>	<b>0,00</b>	<b>0,00</b>	<b>2.743.721,48</b>	<b>0,00</b>	<b>0,00</b>	<b>2.743.721,48</b>
<b>10 MISSIONE 10: Trasporti e diritto alla mobilita'</b>									
05 Viabilita' e infrastrutture stradali	2.976.746,90	2.976.746,90	0,00	0,00	0,00	1.491.140,50	71.750,42	0,00	1.562.890,92
<b>TOTALE MISSIONE 10: Trasporti e diritto alla mobilita'</b>	<b>2.976.746,90</b>	<b>2.976.746,90</b>	<b>0,00</b>	<b>0,00</b>	<b>0,00</b>	<b>1.491.140,50</b>	<b>71.750,42</b>	<b>0,00</b>	<b>1.562.890,92</b>
<b>12 MISSIONE 12: Diritti sociali, politiche sociali e famiglia</b>									
05 Interventi per le famiglie	451.001,13	451.001,13	0,00	0,00	0,00	1.395.993,09	0,00	0,00	1.395.993,09
09 Servizio necroscopico e cimiteriale	1.124.127,92	1.124.127,92	0,00	0,00	0,00	733.670,60	0,00	0,00	733.670,60
<b>TOTALE MISSIONE 12: Diritti sociali, politiche sociali e famiglia</b>	<b>1.575.129,05</b>	<b>1.575.129,05</b>	<b>0,00</b>	<b>0,00</b>	<b>0,00</b>	<b>2.129.663,69</b>	<b>0,00</b>	<b>0,00</b>	<b>2.129.663,69</b>
<b>14 MISSIONE 14: Sviluppo economico e competitivita'</b>									
01 Industria PMI e Artigianato	19.026,72	19.026,72	0,00	0,00	0,00	40.487,35	0,00	0,00	40.487,35
<b>TOTALE MISSIONE 14: Sviluppo economico e competitivita'</b>	<b>19.026,72</b>	<b>19.026,72</b>	<b>0,00</b>	<b>0,00</b>	<b>0,00</b>	<b>40.487,35</b>	<b>0,00</b>	<b>0,00</b>	<b>40.487,35</b>
<b>TOTALE</b>	<b>10.141.065,04</b>	<b>10.141.065,04</b>	<b>0,00</b>	<b>0,00</b>	<b>0,00</b>	<b>9.132.583,69</b>	<b>1.864.688,15</b>	<b>911.431,46</b>	<b>11.908.703,30</b>



## COMPOSIZIONE DELL'ACCANTONAMENTO AL FONDO CREDITI DI DUBBIA ESIGIBILITA' E AL FONDO SVALUTAZIONE CREDITI

TIPOLOGIA	DENOMINAZIONE	RESIDUI ATTIVI FORMATISI NELL'ESERCIZIO CUI SI RIFERISCE IL RENDICONTO (a)	RESIDUI ATTIVI DEGLI ESERCIZI PRECEDENTI (b)	TOTALE RESIDUI ATTIVI (c)=(a)+(b)	IMPORTO MINIMO DEL FONDO (d)	FONDO CREDITI DI DUBBIA ESIGIBILITA' (e)	% di accantonamento al fondo crediti di dubbia esigibilità (f) = (e/c)
	<b>ENTRATE CORRENTI DI NATURA TRIBUTARIA, CONTRIBUTIVA E PEREQUATIVA</b>						
1010100	Tipologia 101: Imposte, tasse e proventi assimilati	11.780.596,50	20.067.378,24	31.847.974,74	26.609.999,69	26.462.195,51	0,83
	di cui accertati per cassa sulla base del principio contabile 3.7	0,00	0,00	0,00	0,00	0,00	0,00
	Tipologia 101: Imposte, tasse e proventi assimilati non accertati per cassa	11.780.596,50	20.067.378,24	31.847.974,74	26.609.999,69	26.462.195,51	0,83
1010400	Tipologia 104: Compartecipazioni di tributi	0,00	0,00	0,00	0,00	0,00	0,00
1030100	Tipologia 301: Fondi perequativi da Amministrazioni Centrali	0,00	0,00	0,00	0,00	0,00	0,00
1030200	Tipologia 302: Fondi perequativi dalla Regione o Provincia autonoma	0,00	0,00	0,00	0,00	0,00	0,00
1000000	<b>TOTALE TITOLO 1</b>	11.780.596,50	20.067.378,24	31.847.974,74	26.609.999,69	26.462.195,51	0,83
	<b>TRASFERIMENTI CORRENTI</b>						
2010100	Tipologia 101: Trasferimenti correnti da Amministrazioni pubbliche	1.805.426,37	1.024.176,29	2.829.602,66	0,00	0,00	0,00
2010200	Tipologia 102: Trasferimenti correnti da Famiglie	0,00	0,00	0,00	0,00	0,00	0,00
2010300	Tipologia 103: Trasferimenti correnti da Imprese	0,00	0,00	0,00	0,00	0,00	0,00
2010400	Tipologia 104: Trasferimenti correnti da Istituzioni Sociali Private	0,00	0,00	0,00	0,00	0,00	0,00
2010500	Tipologia 105: Trasferimenti correnti dall'Unione Europea e dal Resto del Mondo	0,00	0,00	0,00	0,00	0,00	0,00
	Trasferimenti correnti dall'Unione Europea	0,00	0,00	0,00	0,00	0,00	0,00
	Trasferimenti correnti dal Resto del Mondo	0,00	0,00	0,00	0,00	0,00	0,00
2000000	<b>TOTALE TITOLO 2</b>	1.805.426,37	1.024.176,29	2.829.602,66	0,00	0,00	0,00
	<b>ENTRATE EXTRATRIBUTARIE</b>						
3010000	Tipologia 100: Vendita di beni e servizi e proventi derivanti dalla gestione dei beni	296.802,54	591.624,57	888.427,11	0,00	0,00	0,00
3020000	Tipologia 200: Proventi derivanti dall'attività di controllo e repressione delle irregolarità e degli illeciti	524.994,91	1.792.872,31	2.317.867,22	2.174.754,34	2.174.754,34	0,94
3030000	Tipologia 300: Interessi attivi	1.679,86	670,86	2.350,72	0,00	0,00	0,00
3040000	Tipologia 400: Altre entrate da redditi da capitale	0,00	0,00	0,00	0,00	0,00	0,00
3050000	Tipologia 500: Rimborsi e altre entrate correnti	128.360,46	405.632,37	533.992,83	0,00	0,00	0,00
3000000	<b>TOTALE TITOLO 3</b>	951.837,77	2.790.800,11	3.742.637,88	2.174.754,34	2.174.754,34	0,58
	<b>ENTRATE IN CONTO CAPITALE</b>						
4010000	Tipologia 100: Tributi in conto capitale	0,00	0,00	0,00	0,00	0,00	0,00
4020000	Tipologia 200: Contributi agli investimenti	2.261.016,09	4.986.470,10	7.247.486,19	0,00	0,00	0,00
	Contributi agli investimenti da amministrazioni pubbliche	2.261.016,09	4.986.470,10	7.247.486,19	0,00	0,00	0,00
	Contributi agli investimenti da UE	0,00	0,00	0,00	0,00	0,00	0,00
	Tipologia 200: Contributi agli investimenti al netto dei contributi da PA e da UE	0,00	0,00	0,00	0,00	0,00	0,00
4030000	Tipologia 300: Altri trasferimenti in conto capitale	0,00	170.599,37	170.599,37	0,00	0,00	0,00
	Altri trasferimenti in conto capitale da amministrazioni pubbliche	0,00	0,00	0,00	0,00	0,00	0,00
	Altri trasferimenti in conto capitale da UE	0,00	0,00	0,00	0,00	0,00	0,00
	Tipologia 300: Altri trasferimenti in conto capitale al netto dei trasferimenti da PA e da UE	0,00	170.599,37	170.599,37	0,00	0,00	0,00
4040000	Tipologia 400: Entrate da alienazione di beni materiali e immateriali	120,63	76.656,62	76.777,25	0,00	0,00	0,00



## COMPOSIZIONE DELL'ACCANTONAMENTO AL FONDO CREDITI DI DUBBIA ESIGIBILITA' E AL FONDO SVALUTAZIONE CREDITI

TIPOLOGIA	DENOMINAZIONE	RESIDUI ATTIVI FORMATISI NELL'ESERCIZIO CUI SI RIFERISCE IL RENDICONTO (a)	RESIDUI ATTIVI DEGLI ESERCIZI PRECEDENTI (b)	TOTALE RESIDUI ATTIVI (c)=(a)+(b)	IMPORTO MINIMO DEL FONDO (d)	FONDO CREDITI DI DUBBIA ESIGIBILITA' (e)	% di accantonamento al fondo crediti di dubbia esigibilità (f) = (e/c)
4050000	Tipologia 500: Altre entrate in conto capitale	180.896,58	200.640,43	381.537,01	0,00	0,00	0,00
4000000	TOTALE TITOLO 4	2.442.033,30	5.434.366,52	7.876.399,82	0,00	0,00	0,00
	<b>ENTRATE DA RIDUZIONE DI ATTIVITA' FINANZIARIE</b>						
5010000	Tipologia 100: Alienazione di attività finanziarie	0,00	0,00	0,00	0,00	0,00	0,00
5020000	Tipologia 200: Riscossione crediti di breve termine	0,00	0,00	0,00	0,00	0,00	0,00
5030000	Tipologia 300: Riscossione crediti di medio-lungo termine	0,00	0,00	0,00	0,00	0,00	0,00
5040000	Tipologia 400: Altre entrate per riduzione di attività finanziarie	0,00	0,00	0,00	0,00	0,00	0,00
5000000	TOTALE TITOLO 5	0,00	0,00	0,00	0,00	0,00	0,00
	<b>TOTALE GENERALE</b>	<b>16.979.893,94</b>	<b>29.316.721,16</b>	<b>46.296.615,10</b>	<b>28.784.754,03</b>	<b>28.636.949,85</b>	<b>0,62</b>
	<b>DI CUI FONDO CREDITI DI DUBBIA ESIGIBILITA' DI PARTE CORRENTE</b>	<b>14.537.860,64</b>	<b>23.882.354,64</b>	<b>38.420.215,28</b>	<b>28.784.754,03</b>	<b>28.636.949,85</b>	<b>0,75</b>
	<b>DI CUI FONDO CREDITI DI DUBBIA ESIGIBILITA' IN C/CAPITALE</b>	<b>2.442.033,30</b>	<b>5.434.366,52</b>	<b>7.876.399,82</b>	<b>0,00</b>	<b>0,00</b>	<b>0,00</b>

COMPOSIZIONE FONDO SVALUTAZIONE CREDITI	TOTALE CREDITI	FONDO SVALUTAZIONE CREDITI
RESIDUI ATTIVI NEL CONTO DEL BILANCIO	46.296.615,10	28.636.949,85
CREDITI STRALCIATI DAL CONTO DEL BILANCIO	5.982.109,78	5.982.109,78
ACCERTAMENTI IMPUTATI AGLI ESERCIZI SUCCESSIVI A QUELLO CUI IL RENDICONTO SI RIFERISCE	0,00	0,00
<b>TOTALE</b>	<b>52.278.724,88</b>	<b>34.619.059,63</b>



## PROSPETTO DELLE ENTRATE DI BILANCIO PER TITOLI, TIPOLOGIE E CATEGORIE

TITOLO TIPOLOGIA CATEGORIA	DENOMINAZIONE	ACCERTAMENTI	di cui entrate accertate non ricorrenti	RISCOSSIONE IN C/COMPETENZA	RISCOSSIONE IN C/RESIDUI
	<b>ENTRATE CORRENTI DI NATURA TRIBUTARIA, CONTRIBUTIVA E PEREQUATIVA</b>				
<b>1010100</b>	<b>Tipologia 101: Imposte, tasse e proventi assimilati</b>	<b>40.106.987,01</b>	<b>8.930.449,85</b>	<b>28.326.390,51</b>	<b>5.085.631,96</b>
1010106	Imposta municipale propria	8.625.951,84	3.319.372,56	5.116.082,83	1.112.881,54
1010108	Imposta comunale sugli immobili (ICI)	4.857.440,74	4.857.440,74	4.857.440,74	147.883,36
1010116	Addizionale comunale IRPEF	3.841.028,59	41.028,59	2.164.348,63	1.761.061,89
1010141	Imposta di soggiorno	62.617,50	0,00	50.065,50	14.265,70
1010151	Tassa smaltimento rifiuti solidi urbani	12.379.711,96	685.039,64	5.998.233,12	1.891.478,31
1010152	Tassa occupazione spazi e aree pubbliche	463.983,28	0,00	311.207,21	96.885,13
1010153	Imposta comunale sulla pubblicità e diritto sulle pubbliche affissioni	137.024,75	0,00	101.973,53	61.176,03
1010154	Imposta municipale secondaria	0,00	0,00	0,00	0,00
1010176	Tributo per i servizi indivisibili (TASI)	0,00	0,00	0,00	0,00
1010198	Altre imposte sostitutive n.a.c.	27.568,32	27.568,32	27.568,32	0,00
1010199	Altre imposte, tasse e proventi assimilati n.a.c.	9.711.660,03	0,00	9.699.470,63	0,00
<b>1010400</b>	<b>Tipologia 104: Compartecipazioni di tributi</b>	<b>0,00</b>	<b>0,00</b>	<b>0,00</b>	<b>0,00</b>
1010406	Compartecipazione IRPEF ai Comuni	0,00	0,00	0,00	0,00
<b>1030100</b>	<b>Tipologia 301: Fondi perequativi da Amministrazioni Centrali</b>	<b>0,00</b>	<b>0,00</b>	<b>0,00</b>	<b>0,00</b>
1030101	Fondi perequativi dallo Stato	0,00	0,00	0,00	0,00
<b>1000000</b>	<b>TOTALE TITOLO 1</b>	<b>40.106.987,01</b>	<b>8.930.449,85</b>	<b>28.326.390,51</b>	<b>5.085.631,96</b>
	<b>TRASFERIMENTI CORRENTI</b>				
<b>2010100</b>	<b>Tipologia 101: Trasferimenti correnti da Amministrazioni pubbliche</b>	<b>7.213.696,39</b>	<b>890.812,36</b>	<b>5.408.270,02</b>	<b>1.917.682,84</b>
2010101	Trasferimenti correnti da Amministrazioni Centrali	5.126.612,79	490.812,36	3.807.823,06	711.783,54
2010102	Trasferimenti correnti da Amministrazioni Locali	2.087.083,60	400.000,00	1.600.446,96	1.205.899,30
<b>2010200</b>	<b>Tipologia 102: Trasferimenti correnti da Famiglie</b>	<b>0,00</b>	<b>0,00</b>	<b>0,00</b>	<b>0,00</b>
2010201	Trasferimenti correnti da famiglie	0,00	0,00	0,00	0,00



## PROSPETTO DELLE ENTRATE DI BILANCIO PER TITOLI, TIPOLOGIE E CATEGORIE

TITOLO TIPOLOGIA CATEGORIA	DENOMINAZIONE	ACCERTAMENTI	di cui entrate accertate non ricorrenti	RISCOSSIONE IN C/COMPETENZA	RISCOSSIONE IN C/RESIDUI
<b>2010300</b>	<b>Tipologia 103: Trasferimenti correnti da Imprese</b>	<b>0,00</b>	<b>0,00</b>	<b>0,00</b>	<b>0,00</b>
2010301	Sponsorizzazioni da imprese	0,00	0,00	0,00	0,00
2010302	Altri trasferimenti correnti da imprese	0,00	0,00	0,00	0,00
<b>2010500</b>	<b>Tipologia 105: Trasferimenti correnti dall'Unione Europea e dal Resto del Mondo</b>	<b>0,00</b>	<b>0,00</b>	<b>0,00</b>	<b>0,00</b>
2010501	Trasferimenti correnti dall'Unione Europea	0,00	0,00	0,00	0,00
<b>2000000</b>	<b>TOTALE TITOLO 2</b>	<b>7.213.696,39</b>	<b>890.812,36</b>	<b>5.408.270,02</b>	<b>1.917.682,84</b>
	<b>ENTRATE EXTRATRIBUTARIE</b>				
<b>3010000</b>	<b>Tipologia 100: Vendita di beni e servizi e proventi derivanti dalla gestione dei beni</b>	<b>1.746.019,59</b>	<b>0,00</b>	<b>1.449.217,05</b>	<b>970.923,32</b>
3010200	Entrate dalla vendita e dall'erogazione di servizi	752.433,40	0,00	633.557,45	301.210,55
3010300	Proventi derivanti dalla gestione dei beni	993.586,19	0,00	815.659,60	669.712,77
<b>3020000</b>	<b>Tipologia 200: Proventi derivanti dall'attivita' di controllo e repressione delle irregolarita' e degli illeciti</b>	<b>889.804,22</b>	<b>506.627,21</b>	<b>364.809,31</b>	<b>250.137,68</b>
3020100	Entrate da amministrazioni pubbliche derivanti dall'attivita' di controllo e repressione delle irregolarita' e degli illeciti	0,00	0,00	0,00	0,00
3020200	Entrate da famiglie derivanti dall'attivita' di controllo e repressione delle irregolarita' e degli illeciti	889.804,22	506.627,21	364.809,31	250.137,68
<b>3030000</b>	<b>Tipologia 300: Interessi attivi</b>	<b>27.684,26</b>	<b>0,00</b>	<b>26.004,40</b>	<b>4,76</b>
3030300	Altri interessi attivi	27.684,26	0,00	26.004,40	4,76
<b>3040000</b>	<b>Tipologia 400: Altre entrate da redditi da capitale</b>	<b>0,00</b>	<b>0,00</b>	<b>0,00</b>	<b>0,00</b>
3040300	Entrate derivanti dalla distribuzione di utili e avanzi	0,00	0,00	0,00	0,00
<b>3050000</b>	<b>Tipologia 500: Rimborsi e altre entrate correnti</b>	<b>1.196.428,50</b>	<b>771.193,10</b>	<b>1.068.068,04</b>	<b>103.597,13</b>
3050200	Rimborsi in entrata	817.140,58	771.193,10	702.521,87	21.803,13
3059900	Altre entrate correnti n.a.c.	379.287,92	0,00	365.546,17	81.794,00
<b>3000000</b>	<b>TOTALE TITOLO 3</b>	<b>3.859.936,57</b>	<b>1.277.820,31</b>	<b>2.908.098,80</b>	<b>1.324.662,89</b>
	<b>ENTRATE IN CONTO CAPITALE</b>				
<b>4020000</b>	<b>Tipologia 200: Contributi agli investimenti</b>	<b>4.412.751,20</b>	<b>1.389.493,63</b>	<b>2.151.735,11</b>	<b>2.273.484,55</b>



## PROSPETTO DELLE ENTRATE DI BILANCIO PER TITOLI, TIPOLOGIE E CATEGORIE

TITOLO TIPOLOGIA CATEGORIA	DENOMINAZIONE	ACCERTAMENTI	di cui entrate accertate non ricorrenti	RISCOSSIONE IN C/COMPETENZA	RISCOSSIONE IN C/RESIDUI
4020100	Contributi agli investimenti da amministrazioni pubbliche	4.412.751,20	1.389.493,63	2.151.735,11	2.273.484,55
4020300	Contributi agli investimenti da Imprese	0,00	0,00	0,00	0,00
4020500	Contributi agli investimenti dall'Unione Europea e dal Resto del Mondo	0,00	0,00	0,00	0,00
<b>4030000</b>	<b>Tipologia 300: Altri trasferimenti in conto capitale</b>	<b>0,00</b>	<b>0,00</b>	<b>0,00</b>	<b>0,00</b>
4031000	Altri trasferimenti in conto capitale da amministrazioni pubbliche	0,00	0,00	0,00	0,00
4031100	Altri trasferimenti in conto capitale da Famiglie	0,00	0,00	0,00	0,00
4031300	Altri trasferimenti in conto capitale da Istituzioni Sociali Private	0,00	0,00	0,00	0,00
<b>4040000</b>	<b>Tipologia 400: Entrate da alienazione di beni materiali e immateriali</b>	<b>113.972,82</b>	<b>0,00</b>	<b>113.852,19</b>	<b>22.380,15</b>
4040100	Alienazione di beni materiali	46.911,23	0,00	46.790,60	22.380,15
4040200	Cessione di Terreni e di beni materiali non prodotti	67.061,59	0,00	67.061,59	0,00
<b>4050000</b>	<b>Tipologia 500: Altre entrate in conto capitale</b>	<b>664.543,29</b>	<b>0,00</b>	<b>483.646,71</b>	<b>92.839,30</b>
4050100	Permessi di costruire	664.543,29	0,00	483.646,71	92.839,30
<b>4000000</b>	<b>TOTALE TITOLO 4</b>	<b>5.191.267,31</b>	<b>1.389.493,63</b>	<b>2.749.234,01</b>	<b>2.388.704,00</b>
	<b>ENTRATE DA RIDUZIONE DI ATTIVITA' FINANZIARIE</b>				
<b>5010000</b>	<b>Tipologia 100: Alienazione di attivita' finanziarie</b>	<b>0,00</b>	<b>0,00</b>	<b>0,00</b>	<b>0,00</b>
5010100	Alienazione di partecipazioni	0,00	0,00	0,00	0,00
<b>5000000</b>	<b>TOTALE TITOLO 5</b>	<b>0,00</b>	<b>0,00</b>	<b>0,00</b>	<b>0,00</b>
	<b>ACCENSIONE PRESTITI</b>				
<b>6030000</b>	<b>Tipologia 300: Accensione mutui e altri finanziamenti a medio lungo termine</b>	<b>0,00</b>	<b>0,00</b>	<b>0,00</b>	<b>0,00</b>
6030100	Finanziamenti a medio lungo termine	0,00	0,00	0,00	0,00
<b>6000000</b>	<b>TOTALE TITOLO 6</b>	<b>0,00</b>	<b>0,00</b>	<b>0,00</b>	<b>0,00</b>
	<b>ANTICIPAZIONI DA ISTITUTO TESORIERE/CASSIERE</b>				
<b>7010000</b>	<b>Tipologia 100: Anticipazioni da istituto tesoriere/cassiere</b>	<b>0,00</b>	<b>0,00</b>	<b>0,00</b>	<b>0,00</b>



## PROSPETTO DELLE ENTRATE DI BILANCIO PER TITOLI, TIPOLOGIE E CATEGORIE

TITOLO TIPOLOGIA CATEGORIA	DENOMINAZIONE	ACCERTAMENTI	di cui entrate accertate non ricorrenti	RISCOSSIONE IN C/COMPETENZA	RISCOSSIONE IN C/RESIDUI
7010100	Anticipazioni da istituto tesoriere/cassiere	0,00	0,00	0,00	0,00
<b>7000000</b>	<b>TOTALE TITOLO 7</b>	<b>0,00</b>	<b>0,00</b>	<b>0,00</b>	<b>0,00</b>
	<b>ENTRATE PER CONTO TERZI E PARTITE DI GIRO</b>				
<b>9010000</b>	<b>Tipologia 100: Entrate per partite di giro</b>	<b>4.824.833,92</b>	<b>0,00</b>	<b>4.821.456,54</b>	<b>0,00</b>
9010100	Altre ritenute	2.082.019,49	0,00	2.082.019,49	0,00
9010200	Ritenute su redditi da lavoro dipendente	2.644.866,50	0,00	2.642.751,59	0,00
9010300	Ritenute su redditi da lavoro autonomo	90.447,93	0,00	90.447,93	0,00
9019900	Altre entrate per partite di giro	7.500,00	0,00	6.237,53	0,00
<b>9020000</b>	<b>Tipologia 200: Entrate per conto terzi</b>	<b>115.795,73</b>	<b>0,00</b>	<b>109.399,49</b>	<b>31.050,00</b>
9020100	Rimborsi per acquisto di beni e servizi per conto terzi	0,00	0,00	0,00	0,00
9020400	Depositi di/preso terzi	67.585,45	0,00	67.207,95	29.450,00
9029900	Altre entrate per conto terzi	48.210,28	0,00	42.191,54	1.600,00
<b>9000000</b>	<b>TOTALE TITOLO 9</b>	<b>4.940.629,65</b>	<b>0,00</b>	<b>4.930.856,03</b>	<b>31.050,00</b>
	<b>TOTALE TITOLI</b>	<b>61.312.516,93</b>	<b>12.488.576,15</b>	<b>44.322.849,37</b>	<b>10.747.731,69</b>







## PROSPETTO DELLE SPESE DI BILANCIO PER MISSIONI, PROGRAMMI E MACROAGGREGATI - SPESE CORRENTI - IMPEGNI

MISSIONI E PROGRAMMI / MACROAGGREGATI	Redditi da lavoro dipendente	Imposte e tasse a carico dell'ente	Acquisto di beni e servizi	Trasferimenti correnti	Interessi passivi	Altre spese per redditi da capitale	Rimborsi e poste correttive delle entrate	Altre spese correnti	Totale
	101	102	103	104	107	108	109	110	100
<b>TOTALE MISSIONE 6: Politiche giovanili, sport e tempo libero</b>	<b>0,00</b>	<b>0,00</b>	<b>41.310,88</b>	<b>0,00</b>	<b>0,00</b>	<b>0,00</b>	<b>0,00</b>	<b>0,00</b>	<b>41.310,88</b>
<b>07 MISSIONE 7: Turismo</b>									
01 Sviluppo e valorizzazione del turismo	0,00	0,00	511.219,37	0,00	0,00	0,00	0,00	0,00	511.219,37
<b>TOTALE MISSIONE 7: Turismo</b>	<b>0,00</b>	<b>0,00</b>	<b>511.219,37</b>	<b>0,00</b>	<b>0,00</b>	<b>0,00</b>	<b>0,00</b>	<b>0,00</b>	<b>511.219,37</b>
<b>08 MISSIONE 8: Assetto del territorio ed edilizia abitativa</b>									
01 Urbanistica e assetto del territorio	686.285,53	0,00	68.949,16	0,00	0,00	0,00	0,00	124.531,58	879.766,27
02 Edilizia residenziale pubblica e locale e piani di edilizia economico-popolare	0,00	0,00	100,00	0,00	0,00	0,00	0,00	0,00	100,00
<b>TOTALE MISSIONE 8: Assetto del territorio ed edilizia abitativa</b>	<b>686.285,53</b>	<b>0,00</b>	<b>69.049,16</b>	<b>0,00</b>	<b>0,00</b>	<b>0,00</b>	<b>0,00</b>	<b>124.531,58</b>	<b>879.866,27</b>
<b>09 MISSIONE 9: Sviluppo sostenibile e tutela del territorio e dell'ambiente</b>									
03 Rifiuti	0,00	0,00	10.038.736,48	0,00	0,00	0,00	8.783,01	0,00	10.047.519,49
04 Servizio idrico integrato	0,00	0,00	91.887,48	0,00	0,00	0,00	0,00	0,00	91.887,48
05 Aree protette, parchi naturali, protezione naturalistica e forestazione	251.809,28	0,00	664.827,00	0,00	0,00	0,00	0,00	0,00	916.636,28
<b>TOTALE MISSIONE 9: Sviluppo sostenibile e tutela del territorio e dell'ambiente</b>	<b>251.809,28</b>	<b>0,00</b>	<b>10.795.450,96</b>	<b>0,00</b>	<b>0,00</b>	<b>0,00</b>	<b>8.783,01</b>	<b>0,00</b>	<b>11.056.043,25</b>
<b>10 MISSIONE 10: Trasporti e diritto alla mobilita'</b>									
02 Trasporto pubblico	0,00	0,00	116.666,68	0,00	0,00	0,00	0,00	0,00	116.666,68
04 Altre modalita' di trasporto	0,00	0,00	0,00	0,00	0,00	0,00	0,00	0,00	0,00
05 Viabilita' e infrastrutture stradali	183.639,39	140,00	1.652.784,15	0,00	0,00	0,00	0,00	0,00	1.836.563,54
<b>TOTALE MISSIONE 10: Trasporti e diritto alla mobilita'</b>	<b>183.639,39</b>	<b>140,00</b>	<b>1.769.450,83</b>	<b>0,00</b>	<b>0,00</b>	<b>0,00</b>	<b>0,00</b>	<b>0,00</b>	<b>1.953.230,22</b>
<b>11 MISSIONE 11: Soccorso civile</b>									
01 Sistema di protezione civile	37.799,44	0,00	54.582,78	0,00	0,00	0,00	0,00	0,00	92.382,22
<b>TOTALE MISSIONE 11: Soccorso civile</b>	<b>37.799,44</b>	<b>0,00</b>	<b>54.582,78</b>	<b>0,00</b>	<b>0,00</b>	<b>0,00</b>	<b>0,00</b>	<b>0,00</b>	<b>92.382,22</b>
<b>12 MISSIONE 12: Diritti sociali, politiche sociali e famiglia</b>									
01 Interventi per l'infanzia e i minori e per asili nido	0,00	0,00	11.623,28	0,00	0,00	0,00	120,00	0,00	11.743,28
02 Interventi per la disabilita'	0,00	0,00	0,00	0,00	0,00	0,00	0,00	0,00	0,00
05 Interventi per le famiglie	594.346,39	0,00	2.740.730,09	273.501,34	0,00	0,00	0,00	0,00	3.608.577,82
07 Programmazione e governo della rete dei servizi sociosanitari e sociali	0,00	0,00	0,00	0,00	0,00	0,00	0,00	0,00	0,00
09 Servizio necroscopico e cimiteriale	158.335,32	0,00	137.814,28	0,00	0,00	0,00	0,00	0,00	296.149,60
<b>TOTALE MISSIONE 12: Diritti sociali, politiche sociali e famiglia</b>	<b>752.681,71</b>	<b>0,00</b>	<b>2.890.167,65</b>	<b>273.501,34</b>	<b>0,00</b>	<b>0,00</b>	<b>120,00</b>	<b>0,00</b>	<b>3.916.470,70</b>



## PROSPETTO DELLE SPESE DI BILANCIO PER MISSIONI, PROGRAMMI E MACROAGGREGATI - SPESE CORRENTI - IMPEGNI

MISSIONI E PROGRAMMI / MACROAGGREGATI	Redditi da lavoro dipendente	Imposte e tasse a carico dell'ente	Acquisto di beni e servizi	Trasferimenti correnti	Interessi passivi	Altre spese per redditi da capitale	Rimborsi e poste correttive delle entrate	Altre spese correnti	Totale
	101	102	103	104	107	108	109	110	100
<b>14 MISSIONE 14: Sviluppo economico e competitività'</b>									
01 Industria PMI e Artigianato	0,00	0,00	21.239,37	0,00	0,00	0,00	0,00	0,00	21.239,37
02 Commercio - reti distributive - tutela dei consumatori	0,00	0,00	87.145,00	0,00	0,00	0,00	0,00	0,00	87.145,00
04 Reti e altri servizi di pubblica utilità'	0,00	0,00	0,00	0,00	0,00	0,00	0,00	0,00	0,00
<b>TOTALE MISSIONE 14: Sviluppo economico e competitività'</b>	<b>0,00</b>	<b>0,00</b>	<b>108.384,37</b>	<b>0,00</b>	<b>0,00</b>	<b>0,00</b>	<b>0,00</b>	<b>0,00</b>	<b>108.384,37</b>
<b>20 MISSIONE 20: Fondi e accantonamenti</b>									
01 Fondo di riserva	0,00	0,00	0,00	0,00	0,00	0,00	0,00	0,00	0,00
02 Fondo crediti di dubbia esigibilità	0,00	0,00	0,00	0,00	0,00	0,00	0,00	0,00	0,00
03 Altri fondi	0,00	0,00	0,00	0,00	0,00	0,00	0,00	0,00	0,00
<b>TOTALE MISSIONE 20: Fondi e accantonamenti</b>	<b>0,00</b>	<b>0,00</b>	<b>0,00</b>	<b>0,00</b>	<b>0,00</b>	<b>0,00</b>	<b>0,00</b>	<b>0,00</b>	<b>0,00</b>
<b>50 MISSIONE 50: Debito pubblico</b>									
01 Quota interessi ammortamento mutui e prestiti obbligazionari	0,00	0,00	0,00	0,00	271.400,00	0,00	0,00	0,00	271.400,00
<b>TOTALE MISSIONE 50: Debito pubblico</b>	<b>0,00</b>	<b>0,00</b>	<b>0,00</b>	<b>0,00</b>	<b>271.400,00</b>	<b>0,00</b>	<b>0,00</b>	<b>0,00</b>	<b>271.400,00</b>
<b>TOTALE MISSIONI</b>	<b>9.881.829,32</b>	<b>951.995,12</b>	<b>21.234.100,85</b>	<b>1.100.630,85</b>	<b>395.020,88</b>	<b>0,00</b>	<b>61.027,21</b>	<b>624.072,05</b>	<b>34.248.676,28</b>







## PROSPETTO DELLE SPESE DI BILANCIO PER MISSIONI, PROGRAMMI E MACROAGGREGATI - SPESE CORRENTI - PAGAMENTI C/COMPETENZA

MISSIONI E PROGRAMMI / MACROAGGREGATI	Redditi da lavoro dipendente	Imposte e tasse a carico dell'ente	Acquisto di beni e servizi	Trasferimenti correnti	Interessi passivi	Altre spese per redditi da capitale	Rimborsi e poste correttive delle entrate	Altre spese correnti	Totale
	101	102	103	104	107	108	109	110	100
05 Interventi per le famiglie	554.189,92	0,00	1.782.668,69	259.554,43	0,00	0,00	0,00	0,00	2.596.413,04
07 Programmazione e governo della rete dei servizi sociosanitari e sociali	0,00	0,00	0,00	0,00	0,00	0,00	0,00	0,00	0,00
09 Servizio necroscopico e cimiteriale	158.335,32	0,00	108.126,35	0,00	0,00	0,00	0,00	0,00	266.461,67
<b>TOTALE MISSIONE 12: Diritti sociali, politiche sociali e famiglia</b>	<b>712.525,24</b>	<b>0,00</b>	<b>1.900.617,32</b>	<b>259.554,43</b>	<b>0,00</b>	<b>0,00</b>	<b>120,00</b>	<b>0,00</b>	<b>2.872.816,99</b>
<b>14 MISSIONE 14: Sviluppo economico e competitivita'</b>									
01 Industria PMI e Artigianato	0,00	0,00	21.239,37	0,00	0,00	0,00	0,00	0,00	21.239,37
02 Commercio - reti distributive - tutela dei consumatori	0,00	0,00	84.862,16	0,00	0,00	0,00	0,00	0,00	84.862,16
04 Reti e altri servizi di pubblica utilita'	0,00	0,00	0,00	0,00	0,00	0,00	0,00	0,00	0,00
<b>TOTALE MISSIONE 14: Sviluppo economico e competitivita'</b>	<b>0,00</b>	<b>0,00</b>	<b>106.101,53</b>	<b>0,00</b>	<b>0,00</b>	<b>0,00</b>	<b>0,00</b>	<b>0,00</b>	<b>106.101,53</b>
<b>20 MISSIONE 20: Fondi e accantonamenti</b>									
01 Fondo di riserva	0,00	0,00	0,00	0,00	0,00	0,00	0,00	0,00	0,00
02 Fondo crediti di dubbia esigibilità	0,00	0,00	0,00	0,00	0,00	0,00	0,00	0,00	0,00
03 Altri fondi	0,00	0,00	0,00	0,00	0,00	0,00	0,00	0,00	0,00
<b>TOTALE MISSIONE 20: Fondi e accantonamenti</b>	<b>0,00</b>	<b>0,00</b>	<b>0,00</b>	<b>0,00</b>	<b>0,00</b>	<b>0,00</b>	<b>0,00</b>	<b>0,00</b>	<b>0,00</b>
<b>50 MISSIONE 50: Debito pubblico</b>									
01 Quota interessi ammortamento mutui e prestiti obbligazionari	0,00	0,00	0,00	0,00	271.400,00	0,00	0,00	0,00	271.400,00
<b>TOTALE MISSIONE 50: Debito pubblico</b>	<b>0,00</b>	<b>0,00</b>	<b>0,00</b>	<b>0,00</b>	<b>271.400,00</b>	<b>0,00</b>	<b>0,00</b>	<b>0,00</b>	<b>271.400,00</b>
<b>TOTALE MISSIONI</b>	<b>9.280.745,20</b>	<b>892.599,70</b>	<b>17.216.821,74</b>	<b>397.077,58</b>	<b>392.900,00</b>	<b>0,00</b>	<b>60.148,91</b>	<b>316.918,21</b>	<b>28.557.211,34</b>







## PROSPETTO DELLE SPESE DI BILANCIO PER MISSIONI, PROGRAMMI E MACROAGGREGATI - SPESE CORRENTI - PAGAMENTI C/RESIDUI

MISSIONI E PROGRAMMI / MACROAGGREGATI	Redditi da lavoro dipendente	Imposte e tasse a carico dell'ente	Acquisto di beni e servizi	Trasferimenti correnti	Interessi passivi	Altre spese per redditi da capitale	Rimborsi e poste correttive delle entrate	Altre spese correnti	Totale
	101	102	103	104	107	108	109	110	100
05 Interventi per le famiglie	857,23	0,00	1.010.737,70	17.325,95	0,00	0,00	0,00	0,00	1.028.920,88
07 Programmazione e governo della rete dei servizi sociosanitari e sociali	0,00	0,00	193.895,73	0,00	0,00	0,00	0,00	0,00	193.895,73
09 Servizio necroscopico e cimiteriale	0,00	0,00	17.538,18	0,00	0,00	0,00	0,00	0,00	17.538,18
<b>TOTALE MISSIONE 12: Diritti sociali, politiche sociali e famiglia</b>	<b>857,23</b>	<b>0,00</b>	<b>1.236.522,92</b>	<b>17.325,95</b>	<b>0,00</b>	<b>0,00</b>	<b>0,00</b>	<b>0,00</b>	<b>1.254.706,10</b>
<b>14 MISSIONE 14: Sviluppo economico e competitivita'</b>									
01 Industria PMI e Artigianato	0,00	0,00	0,00	0,00	0,00	0,00	0,00	0,00	0,00
02 Commercio - reti distributive - tutela dei consumatori	0,00	0,00	0,00	0,00	0,00	0,00	0,00	0,00	0,00
04 Reti e altri servizi di pubblica utilita'	0,00	0,00	0,00	0,00	0,00	0,00	0,00	0,00	0,00
<b>TOTALE MISSIONE 14: Sviluppo economico e competitivita'</b>	<b>0,00</b>	<b>0,00</b>	<b>0,00</b>	<b>0,00</b>	<b>0,00</b>	<b>0,00</b>	<b>0,00</b>	<b>0,00</b>	<b>0,00</b>
<b>20 MISSIONE 20: Fondi e accantonamenti</b>									
01 Fondo di riserva	0,00	0,00	0,00	0,00	0,00	0,00	0,00	0,00	0,00
02 Fondo crediti di dubbia esigibilita'	0,00	0,00	0,00	0,00	0,00	0,00	0,00	0,00	0,00
03 Altri fondi	0,00	0,00	0,00	0,00	0,00	0,00	0,00	0,00	0,00
<b>TOTALE MISSIONE 20: Fondi e accantonamenti</b>	<b>0,00</b>	<b>0,00</b>	<b>0,00</b>	<b>0,00</b>	<b>0,00</b>	<b>0,00</b>	<b>0,00</b>	<b>0,00</b>	<b>0,00</b>
<b>50 MISSIONE 50: Debito pubblico</b>									
01 Quota interessi ammortamento mutui e prestiti obbligazionari	0,00	0,00	0,00	0,00	0,00	0,00	0,00	0,00	0,00
<b>TOTALE MISSIONE 50: Debito pubblico</b>	<b>0,00</b>	<b>0,00</b>	<b>0,00</b>	<b>0,00</b>	<b>0,00</b>	<b>0,00</b>	<b>0,00</b>	<b>0,00</b>	<b>0,00</b>
<b>TOTALE MISSIONI</b>	<b>376.794,83</b>	<b>6.377,48</b>	<b>4.514.267,30</b>	<b>741.988,41</b>	<b>0,00</b>	<b>0,00</b>	<b>2.329,58</b>	<b>492.461,26</b>	<b>6.134.218,86</b>





**PROSPETTO DELLE SPESE DI BILANCIO PER MISSIONI, PROGRAMMI E MACROAGGREGATI  
SPESE IN CONTO CAPITALE E SPESE PER INCREMENTO DI ATTIVITA' FINANZIARIE - IMPEGNI**

MISSIONI E PROGRAMMI / MACROAGGREGATI		Tributi in conto capitale a carico dell'ente	Investimenti fissi lordi e acquisto terreni	Contributi agli investimenti	Altri trasferimenti in conto capitale	Altre spese in conto capitale	Totale SPESE IN CONTO CAPITALE	Acquisizione di attività finanziate	Concessione crediti di breve termine	Concessione crediti di medio - lungo termine	Altre spese per incremento attività finanziarie	Totale SPESE PER INCREMENTO D' ATTIVITA' FINANZIARIE
		201	202	203	204	205	200	301	302	303	304	300
<b>01</b>	<b>MISSIONE 1: Servizi istituzionali, generali e di gestione</b>											
01	Organi istituzionali	0,00	1.150,00	0,00	0,00	0,00	1.150,00	0,00	0,00	0,00	0,00	0,00
03	Gestione economica, finanziaria, programmazione, provveditorato	0,00	9.500,00	0,00	0,00	0,00	9.500,00	0,00	0,00	0,00	0,00	0,00
04	Gestione delle entrate tributarie e servizi fiscali	0,00	3.000,00	0,00	0,00	0,00	3.000,00	0,00	0,00	0,00	0,00	0,00
05	Gestione dei beni demaniali e patrimoniali	0,00	2.157.155,14	0,00	0,00	0,00	2.157.155,14	0,00	0,00	0,00	0,00	0,00
06	Ufficio tecnico	0,00	45.475,40	0,00	0,00	0,00	45.475,40	0,00	0,00	0,00	0,00	0,00
07	Elezioni e consultazioni popolari - Anagrafe e stato civile	0,00	3.000,00	0,00	0,00	0,00	3.000,00	0,00	0,00	0,00	0,00	0,00
11	Altri servizi generali	0,00	61.179,79	0,00	0,00	0,00	61.179,79	0,00	0,00	0,00	0,00	0,00
	<b>TOTALE MISSIONE 1: Servizi istituzionali, generali e di gestione</b>	<b>0,00</b>	<b>2.280.460,33</b>	<b>0,00</b>	<b>0,00</b>	<b>0,00</b>	<b>2.280.460,33</b>	<b>0,00</b>	<b>0,00</b>	<b>0,00</b>	<b>0,00</b>	<b>0,00</b>
<b>02</b>	<b>MISSIONE 2: Giustizia</b>											
01	Uffici giudiziari	0,00	40.549,53	0,00	0,00	0,00	40.549,53	0,00	0,00	0,00	0,00	0,00
	<b>TOTALE MISSIONE 2: Giustizia</b>	<b>0,00</b>	<b>40.549,53</b>	<b>0,00</b>	<b>0,00</b>	<b>0,00</b>	<b>40.549,53</b>	<b>0,00</b>	<b>0,00</b>	<b>0,00</b>	<b>0,00</b>	<b>0,00</b>
<b>03</b>	<b>MISSIONE 3: Ordine pubblico e sicurezza</b>											
01	Polizia locale e amministrativa	0,00	14.559,50	0,00	0,00	0,00	14.559,50	0,00	0,00	0,00	0,00	0,00
02	Sistema integrato di sicurezza urbana	0,00	0,00	0,00	0,00	0,00	0,00	0,00	0,00	0,00	0,00	0,00
	<b>TOTALE MISSIONE 3: Ordine pubblico e sicurezza</b>	<b>0,00</b>	<b>14.559,50</b>	<b>0,00</b>	<b>0,00</b>	<b>0,00</b>	<b>14.559,50</b>	<b>0,00</b>	<b>0,00</b>	<b>0,00</b>	<b>0,00</b>	<b>0,00</b>
<b>04</b>	<b>MISSIONE 4: Istruzione e diritto allo studio</b>											
01	Istruzione prescolastica	0,00	0,00	0,00	0,00	0,00	0,00	0,00	0,00	0,00	0,00	0,00
02	Altri ordini di istruzione non universitaria	0,00	37.596,70	0,00	0,00	0,00	37.596,70	0,00	0,00	0,00	0,00	0,00
06	Servizi ausiliari all'istruzione	0,00	1.000,00	0,00	0,00	0,00	1.000,00	0,00	0,00	0,00	0,00	0,00
	<b>TOTALE MISSIONE 4: Istruzione e diritto allo studio</b>	<b>0,00</b>	<b>38.596,70</b>	<b>0,00</b>	<b>0,00</b>	<b>0,00</b>	<b>38.596,70</b>	<b>0,00</b>	<b>0,00</b>	<b>0,00</b>	<b>0,00</b>	<b>0,00</b>
<b>05</b>	<b>MISSIONE 5: Tutela e valorizzazione dei beni e attività culturali</b>											
01	Valorizzazione dei beni di interesse storico	0,00	378.213,15	0,00	0,00	0,00	378.213,15	0,00	0,00	0,00	0,00	0,00
02	Attività culturali e interventi diversi nel settore culturale	0,00	127.661,48	0,00	0,00	0,00	127.661,48	0,00	0,00	0,00	0,00	0,00
	<b>TOTALE MISSIONE 5: Tutela e valorizzazione dei beni e attività culturali</b>	<b>0,00</b>	<b>505.874,63</b>	<b>0,00</b>	<b>0,00</b>	<b>0,00</b>	<b>505.874,63</b>	<b>0,00</b>	<b>0,00</b>	<b>0,00</b>	<b>0,00</b>	<b>0,00</b>
<b>06</b>	<b>MISSIONE 6: Politiche giovanili, sport e tempo libero</b>											
01	Sport e tempo libero	0,00	367.491,70	0,00	0,00	0,00	367.491,70	0,00	0,00	0,00	0,00	0,00



**PROSPETTO DELLE SPESE DI BILANCIO PER MISSIONI, PROGRAMMI E MACROAGGREGATI  
SPESE IN CONTO CAPITALE E SPESE PER INCREMENTO DI ATTIVITA' FINANZIARIE - IMPEGNI**

MISSIONI E PROGRAMMI / MACROAGGREGATI		Tributi in conto capitale a carico dell'ente	Investimenti fissi lordi e acquisto terreni	Contributi agli investimenti	Altri trasferimenti in conto capitale	Altre spese in conto capitale	Totale SPESE IN CONTO CAPITALE	Acquisizione di attività finanziate	Concessione crediti di breve termine	Concessione crediti di medio - lungo termine	Altre spese per incremento attività finanziarie	Totale SPESE PER INCREMENTO D' ATTIVITA' FINANZIARIE
		201	202	203	204	205	200	301	302	303	304	300
01	Industria PMI e Artigianato	0,00	0,00	0,00	0,00	0,00	0,00	0,00	0,00	0,00	0,00	0,00
	<b>TOTALE MISSIONE 14: Sviluppo economico e competitività</b>	<b>0,00</b>	<b>0,00</b>	<b>0,00</b>	<b>0,00</b>	<b>0,00</b>	<b>0,00</b>	<b>0,00</b>	<b>0,00</b>	<b>0,00</b>	<b>0,00</b>	<b>0,00</b>
	<b>TOTALE MISSIONI</b>	<b>0,00</b>	<b>6.983.178,79</b>	<b>0,00</b>	<b>0,00</b>	<b>0,00</b>	<b>6.983.178,79</b>	<b>0,00</b>	<b>0,00</b>	<b>0,00</b>	<b>0,00</b>	<b>0,00</b>



**PROSPETTO DELLE SPESE DI BILANCIO PER MISSIONI, PROGRAMMI E MACROAGGREGATI  
SPESE IN CONTO CAPITALE E SPESE PER INCREMENTO DI ATTIVITA' FINANZIARIE - PAGAMENTI C/COMPETENZA**

MISSIONI E PROGRAMMI / MACROAGGREGATI		Tributi in conto capitale a carico dell'ente	Investimenti fissi lordi e acquisto terreni	Contributi agli investimenti	Altri trasferimenti in conto capitale	Altre spese in conto capitale	Totale SPESE IN CONTO CAPITALE	Acquisizione di attività finanziate	Concessione crediti di breve termine	Concessione crediti di medio - lungo termine	Altre spese per incremento attività finanziarie	Totale SPESE PER INCREMENTO D' ATTIVITA' FINANZIARIE
		201	202	203	204	205	200	301	302	303	304	300
<b>01</b>	<b>MISSIONE 1: Servizi istituzionali, generali e di gestione</b>											
01	Organi istituzionali	0,00	1.150,00	0,00	0,00	0,00	1.150,00	0,00	0,00	0,00	0,00	0,00
03	Gestione economica, finanziaria, programmazione, provveditorato	0,00	9.500,00	0,00	0,00	0,00	9.500,00	0,00	0,00	0,00	0,00	0,00
04	Gestione delle entrate tributarie e servizi fiscali	0,00	3.000,00	0,00	0,00	0,00	3.000,00	0,00	0,00	0,00	0,00	0,00
05	Gestione dei beni demaniali e patrimoniali	0,00	1.815.565,24	0,00	0,00	0,00	1.815.565,24	0,00	0,00	0,00	0,00	0,00
06	Ufficio tecnico	0,00	45.475,40	0,00	0,00	0,00	45.475,40	0,00	0,00	0,00	0,00	0,00
07	Elezioni e consultazioni popolari - Anagrafe e stato civile	0,00	3.000,00	0,00	0,00	0,00	3.000,00	0,00	0,00	0,00	0,00	0,00
11	Altri servizi generali	0,00	40.890,94	0,00	0,00	0,00	40.890,94	0,00	0,00	0,00	0,00	0,00
	<b>TOTALE MISSIONE 1: Servizi istituzionali, generali e di gestione</b>	<b>0,00</b>	<b>1.918.581,58</b>	<b>0,00</b>	<b>0,00</b>	<b>0,00</b>	<b>1.918.581,58</b>	<b>0,00</b>	<b>0,00</b>	<b>0,00</b>	<b>0,00</b>	<b>0,00</b>
<b>02</b>	<b>MISSIONE 2: Giustizia</b>											
01	Uffici giudiziari	0,00	0,00	0,00	0,00	0,00	0,00	0,00	0,00	0,00	0,00	0,00
	<b>TOTALE MISSIONE 2: Giustizia</b>	<b>0,00</b>	<b>0,00</b>	<b>0,00</b>	<b>0,00</b>	<b>0,00</b>	<b>0,00</b>	<b>0,00</b>	<b>0,00</b>	<b>0,00</b>	<b>0,00</b>	<b>0,00</b>
<b>03</b>	<b>MISSIONE 3: Ordine pubblico e sicurezza</b>											
01	Polizia locale e amministrativa	0,00	12.566,00	0,00	0,00	0,00	12.566,00	0,00	0,00	0,00	0,00	0,00
02	Sistema integrato di sicurezza urbana	0,00	0,00	0,00	0,00	0,00	0,00	0,00	0,00	0,00	0,00	0,00
	<b>TOTALE MISSIONE 3: Ordine pubblico e sicurezza</b>	<b>0,00</b>	<b>12.566,00</b>	<b>0,00</b>	<b>0,00</b>	<b>0,00</b>	<b>12.566,00</b>	<b>0,00</b>	<b>0,00</b>	<b>0,00</b>	<b>0,00</b>	<b>0,00</b>
<b>04</b>	<b>MISSIONE 4: Istruzione e diritto allo studio</b>											
01	Istruzione prescolastica	0,00	0,00	0,00	0,00	0,00	0,00	0,00	0,00	0,00	0,00	0,00
02	Altri ordini di istruzione non universitaria	0,00	31.963,96	0,00	0,00	0,00	31.963,96	0,00	0,00	0,00	0,00	0,00
06	Servizi ausiliari all'istruzione	0,00	1.000,00	0,00	0,00	0,00	1.000,00	0,00	0,00	0,00	0,00	0,00
	<b>TOTALE MISSIONE 4: Istruzione e diritto allo studio</b>	<b>0,00</b>	<b>32.963,96</b>	<b>0,00</b>	<b>0,00</b>	<b>0,00</b>	<b>32.963,96</b>	<b>0,00</b>	<b>0,00</b>	<b>0,00</b>	<b>0,00</b>	<b>0,00</b>
<b>05</b>	<b>MISSIONE 5: Tutela e valorizzazione dei beni e attività culturali</b>											
01	Valorizzazione dei beni di interesse storico	0,00	212.981,11	0,00	0,00	0,00	212.981,11	0,00	0,00	0,00	0,00	0,00
02	Attività culturali e interventi diversi nel settore culturale	0,00	95.186,48	0,00	0,00	0,00	95.186,48	0,00	0,00	0,00	0,00	0,00
	<b>TOTALE MISSIONE 5: Tutela e valorizzazione dei beni e attività culturali</b>	<b>0,00</b>	<b>308.167,59</b>	<b>0,00</b>	<b>0,00</b>	<b>0,00</b>	<b>308.167,59</b>	<b>0,00</b>	<b>0,00</b>	<b>0,00</b>	<b>0,00</b>	<b>0,00</b>
<b>06</b>	<b>MISSIONE 6: Politiche giovanili, sport e tempo libero</b>											
01	Sport e tempo libero	0,00	91.018,31	0,00	0,00	0,00	91.018,31	0,00	0,00	0,00	0,00	0,00



**PROSPETTO DELLE SPESE DI BILANCIO PER MISSIONI, PROGRAMMI E MACROAGGREGATI  
SPESE IN CONTO CAPITALE E SPESE PER INCREMENTO DI ATTIVITA' FINANZIARIE - PAGAMENTI C/COMPETENZA**

MISSIONI E PROGRAMMI / MACROAGGREGATI		Tributi in conto capitale a carico dell'ente	Investimenti fissi lordi e acquisto terreni	Contributi agli investimenti	Altri trasferimenti in conto capitale	Altre spese in conto capitale	Totale SPESE IN CONTO CAPITALE	Acquisizione di attività finanziate	Concessione crediti di breve termine	Concessione crediti di medio - lungo termine	Altre spese per incremento attività finanziarie	Totale SPESE PER INCREMENTO D' ATTIVITA' FINANZIARIE
		201	202	203	204	205	200	301	302	303	304	300
01	Industria PMI e Artigianato	0,00	0,00	0,00	0,00	0,00	0,00	0,00	0,00	0,00	0,00	0,00
	<b>TOTALE MISSIONE 14: Sviluppo economico e competitivita'</b>	<b>0,00</b>	<b>0,00</b>	<b>0,00</b>	<b>0,00</b>	<b>0,00</b>	<b>0,00</b>	<b>0,00</b>	<b>0,00</b>	<b>0,00</b>	<b>0,00</b>	<b>0,00</b>
	<b>TOTALE MISSIONI</b>	<b>0,00</b>	<b>4.371.067,68</b>	<b>0,00</b>	<b>0,00</b>	<b>0,00</b>	<b>4.371.067,68</b>	<b>0,00</b>	<b>0,00</b>	<b>0,00</b>	<b>0,00</b>	<b>0,00</b>

PROSPETTO DELLE SPESE DI BILANCIO PER MISSIONI, PROGRAMMI E MACROAGGREGATI  
SPESE IN CONTO CAPITALE E SPESE PER INCREMENTO DI ATTIVITA' FINANZIARIE - PAGAMENTI C/RESIDUI

MISSIONI E PROGRAMMI / MACROAGGREGATI	Tributi in conto capitale a carico dell'ente	Investimenti fissi lordi e acquisto terreni	Contributi agli investimenti	Altri trasferimenti in conto capitale	Altre spese in conto capitale	Totale SPESE IN CONTO CAPITALE	Acquisizione di attività finanziarie	Concessione crediti di breve termine	Concessione crediti di medio - lungo termine	Altre spese per incremento attività finanziarie	Totale SPESE PER INCREMENTO D' ATTIVITA' FINANZIARIE
	201	202	203	204	205	200	301	302	303	304	300
<b>01 MISSIONE 1: Servizi istituzionali, generali e di gestione</b>											
01 Organi istituzionali	0,00	0,00	0,00	0,00	0,00	0,00	0,00	0,00	0,00	0,00	0,00
03 Gestione economica, finanziaria, programmazione, provveditorato	0,00	0,00	0,00	0,00	0,00	0,00	0,00	0,00	0,00	0,00	0,00
04 Gestione delle entrate tributarie e servizi fiscali	0,00	20.130,00	0,00	0,00	0,00	20.130,00	0,00	0,00	0,00	0,00	0,00
05 Gestione dei beni demaniali e patrimoniali	0,00	232.585,79	0,00	0,00	0,00	232.585,79	0,00	0,00	0,00	0,00	0,00
06 Ufficio tecnico	0,00	11.590,00	0,00	0,00	0,00	11.590,00	0,00	0,00	0,00	0,00	0,00
07 Elezioni e consultazioni popolari - Anagrafe e stato civile	0,00	0,00	0,00	0,00	0,00	0,00	0,00	0,00	0,00	0,00	0,00
11 Altri servizi generali	0,00	23.320,14	0,00	0,00	0,00	23.320,14	0,00	0,00	0,00	0,00	0,00
<b>TOTALE MISSIONE 1: Servizi istituzionali, generali e di gestione</b>	<b>0,00</b>	<b>287.625,93</b>	<b>0,00</b>	<b>0,00</b>	<b>0,00</b>	<b>287.625,93</b>	<b>0,00</b>	<b>0,00</b>	<b>0,00</b>	<b>0,00</b>	<b>0,00</b>
<b>02 MISSIONE 2: Giustizia</b>											
01 Uffici giudiziari	0,00	0,00	0,00	0,00	0,00	0,00	0,00	0,00	0,00	0,00	0,00
<b>TOTALE MISSIONE 2: Giustizia</b>	<b>0,00</b>	<b>0,00</b>	<b>0,00</b>	<b>0,00</b>	<b>0,00</b>	<b>0,00</b>	<b>0,00</b>	<b>0,00</b>	<b>0,00</b>	<b>0,00</b>	<b>0,00</b>
<b>03 MISSIONE 3: Ordine pubblico e sicurezza</b>											
01 Polizia locale e amministrativa	0,00	0,00	0,00	0,00	0,00	0,00	0,00	0,00	0,00	0,00	0,00
02 Sistema integrato di sicurezza urbana	0,00	0,00	0,00	0,00	0,00	0,00	0,00	0,00	0,00	0,00	0,00
<b>TOTALE MISSIONE 3: Ordine pubblico e sicurezza</b>	<b>0,00</b>	<b>0,00</b>	<b>0,00</b>	<b>0,00</b>	<b>0,00</b>	<b>0,00</b>	<b>0,00</b>	<b>0,00</b>	<b>0,00</b>	<b>0,00</b>	<b>0,00</b>
<b>04 MISSIONE 4: Istruzione e diritto allo studio</b>											
01 Istruzione prescolastica	0,00	975,07	0,00	0,00	0,00	975,07	0,00	0,00	0,00	0,00	0,00
02 Altri ordini di istruzione non universitaria	0,00	10.000,00	0,00	0,00	0,00	10.000,00	0,00	0,00	0,00	0,00	0,00
06 Servizi ausiliari all'istruzione	0,00	0,00	0,00	0,00	0,00	0,00	0,00	0,00	0,00	0,00	0,00
<b>TOTALE MISSIONE 4: Istruzione e diritto allo studio</b>	<b>0,00</b>	<b>10.975,07</b>	<b>0,00</b>	<b>0,00</b>	<b>0,00</b>	<b>10.975,07</b>	<b>0,00</b>	<b>0,00</b>	<b>0,00</b>	<b>0,00</b>	<b>0,00</b>
<b>05 MISSIONE 5: Tutela e valorizzazione dei beni e attività culturali</b>											
01 Valorizzazione dei beni di interesse storico	0,00	0,00	0,00	0,00	0,00	0,00	0,00	0,00	0,00	0,00	0,00
02 Attività culturali e interventi diversi nel settore culturale	0,00	0,00	0,00	0,00	0,00	0,00	0,00	0,00	0,00	0,00	0,00
<b>TOTALE MISSIONE 5: Tutela e valorizzazione dei beni e attività culturali</b>	<b>0,00</b>	<b>0,00</b>	<b>0,00</b>	<b>0,00</b>	<b>0,00</b>	<b>0,00</b>	<b>0,00</b>	<b>0,00</b>	<b>0,00</b>	<b>0,00</b>	<b>0,00</b>
<b>06 MISSIONE 6: Politiche giovanili, sport e tempo libero</b>											
01 Sport e tempo libero	0,00	34.228,86	0,00	0,00	0,00	34.228,86	0,00	0,00	0,00	0,00	0,00





**PROSPETTO DELLE SPESE DI BILANCIO PER MISSIONI, PROGRAMMI E MACROAGGREGATI  
SPESE IN CONTO CAPITALE E SPESE PER INCREMENTO DI ATTIVITA' FINANZIARIE - PAGAMENTI C/RESIDUI**

MISSIONI E PROGRAMMI / MACROAGGREGATI		Tributi in conto capitale a carico dell'ente	Investimenti fissi lordi e acquisto terreni	Contributi agli investimenti	Altri trasferimenti in conto capitale	Altre spese in conto capitale	Totale SPESE IN CONTO CAPITALE	Acquisizione di attività finanziate	Concessione crediti di breve termine	Concessione crediti di medio - lungo termine	Altre spese per incremento attività finanziarie	Totale SPESE PER INCREMENTO D' ATTIVITA' FINANZIARIE
		201	202	203	204	205	200	301	302	303	304	300
01	Industria PMI e Artigianato	0,00	0,00	0,00	0,00	0,00	0,00	0,00	0,00	0,00	0,00	0,00
	<b>TOTALE MISSIONE 14: Sviluppo economico e competitivita'</b>	<b>0,00</b>	<b>0,00</b>	<b>0,00</b>	<b>0,00</b>	<b>0,00</b>	<b>0,00</b>	<b>0,00</b>	<b>0,00</b>	<b>0,00</b>	<b>0,00</b>	<b>0,00</b>
	<b>TOTALE MISSIONI</b>	<b>0,00</b>	<b>823.650,21</b>	<b>0,00</b>	<b>0,00</b>	<b>0,00</b>	<b>823.650,21</b>	<b>0,00</b>	<b>0,00</b>	<b>0,00</b>	<b>0,00</b>	<b>0,00</b>



## PROSPETTO DELLE SPESE DI BILANCIO PER MISSIONI, PROGRAMMI E MACROAGGREGATI - SPESE PER RIMBORSO DI PRESTITI - IMPEGNI

MISSIONI E PROGRAMMI / MACROAGGREGATI		Rimborso di titoli obbligazionari	Rimborso prestiti a breve termine	Rimborso mutui e altri finanziamenti a medio lungo termine	Rimborso di altre forme di indebitamento	Fondi per rimborso prestiti	Totale
		401	402	403	404	405	400
<b>12</b>	<b>MISSIONE 12: Diritti sociali, politiche sociali e famiglia</b>						
05	Interventi per le famiglie	0,00	0,00	0,00	0,00	0,00	0,00
	<b>TOTALE MISSIONE 12: Diritti sociali, politiche sociali e famiglia</b>	<b>0,00</b>	<b>0,00</b>	<b>0,00</b>	<b>0,00</b>	<b>0,00</b>	<b>0,00</b>
<b>50</b>	<b>MISSIONE 50: Debito pubblico</b>						
02	Quota capitale ammortamento mutui e prestiti obbligazionari	0,00	0,00	1.054.730,38	0,00	0,00	1.054.730,38
	<b>TOTALE MISSIONE 50: Debito pubblico</b>	<b>0,00</b>	<b>0,00</b>	<b>1.054.730,38</b>	<b>0,00</b>	<b>0,00</b>	<b>1.054.730,38</b>
	<b>TOTALE MISSIONI</b>	<b>0,00</b>	<b>0,00</b>	<b>1.054.730,38</b>	<b>0,00</b>	<b>0,00</b>	<b>1.054.730,38</b>



**PROSPETTO DELLE SPESE DI BILANCIO PER MISSIONI, PROGRAMMI E MACROAGGREGATI  
- SPESE PER SERVIZI PER CONTO TERZI E PARTITE GIRO  
- IMPEGNI**

MISSIONI E PROGRAMMI / MACROAGGREGATI		Uscite per partite giro	Uscite per conto terzi	Totale
		701	702	700
<b>99</b>	<b>MISSIONE 99: Servizi per conto terzi</b>			
01	Servizi per conto terzi e Partite di giro	4.873.344,20	67.285,45	4.940.629,65
	<b>TOTALE MISSIONE 99: Servizi per conto terzi</b>	<b>4.873.344,20</b>	<b>67.285,45</b>	<b>4.940.629,65</b>
	<b>TOTALE MISSIONI</b>	<b>4.873.344,20</b>	<b>67.285,45</b>	<b>4.940.629,65</b>



## RIEPILOGO SPESE PER TITOLI E MACROAGGREGATI - IMPEGNI -

TITOLI E MACROAGGREGATI DI SPESA		Totale	- di cui non ricorrenti
<b>TITOLO 1: Spese correnti</b>			
101	Redditi da lavoro dipendente	9.881.829,32	0,00
102	Imposte e tasse a carico dell'ente	951.995,12	297.592,00
103	Acquisto di beni e servizi	21.234.100,85	413.960,72
104	Trasferimenti correnti	1.100.630,85	1.000,00
107	Interessi passivi	395.020,88	2.120,88
109	Rimborsi e poste correttive delle entrate	61.027,21	61.027,21
110	Altre spese correnti	624.072,05	432.472,62
<b>100</b>	<b>Totale TITOLO 1</b>	<b>34.248.676,28</b>	<b>1.208.173,43</b>
<b>TITOLO 2: Spese in conto capitale</b>			
202	Investimenti fissi lordi e acquisto di terreni	6.983.178,79	2.079.455,95
203	Contributi agli investimenti	0,00	0,00
204	Altri trasferimenti in conto capitale	0,00	0,00
205	Altre spese in conto capitale	0,00	0,00
<b>200</b>	<b>Totale TITOLO 2</b>	<b>6.983.178,79</b>	<b>2.079.455,95</b>
<b>TITOLO 3: Spese per incremento attivita' finanziarie</b>			
301	Acquisizioni di attivita' finanziarie	0,00	0,00
<b>300</b>	<b>Totale TITOLO 3</b>	<b>0,00</b>	<b>0,00</b>
<b>TITOLO 4: Rimborso Prestiti</b>			
403	Rimborso mutui e altri finanziamenti a medio lungo termine	1.054.730,38	0,00
<b>400</b>	<b>Totale TITOLO 4</b>	<b>1.054.730,38</b>	<b>0,00</b>
<b>TITOLO 5: Chiusura Anticipazioni ricevute da istituto tesoriere/cassiere</b>			
501	Chiusura Anticipazioni ricevute da istituto tesoriere/cassiere	0,00	0,00
<b>500</b>	<b>Totale TITOLO 5</b>	<b>0,00</b>	<b>0,00</b>
<b>TITOLO 7: Uscite per conto terzi e partite di giro</b>			
701	Uscite per partite di giro	4.873.344,20	0,00



## RIEPILOGO SPESE PER TITOLI E MACROAGGREGATI - IMPEGNI -

TITOLI E MACROAGGREGATI DI SPESA		Totale	- di cui non ricorrenti
702	Uscite per conto terzi	67.285,45	0,00
<b>700</b>	<b>Totale TITOLO 7</b>	<b>4.940.629,65</b>	<b>0,00</b>
	<b>TOTALE IMPEGNI</b>	<b>47.227.215,10</b>	<b>3.287.629,38</b>



## ACCERTAMENTI ASSUNTI NELL'ESERCIZIO 2019 E NEGLI ESERCIZI PRECEDENTI IMPUTATI ALL'ANNO 2020 E SEGUENTI

TITOLI E TIPOLOGIE DI ENTRATA		Anno 2020		Anno 2021		Anni successivi
		Previsione di competenza	Accertamenti	Previsione di competenza del bilancio pluriennale	Accertamenti	Accertamenti
<b>TITOLO 1: Entrate correnti di natura tributaria, contributiva e perequativa</b>						
10101	Tipologia 101: Imposte, tasse e proventi assimilati	36.781.840,00	0,00	34.774.399,00	0,00	0,00
10102	Tipologia 102: Tributi destinati al finanziamento della sanità (solo per le Regioni)	0,00	0,00	0,00	0,00	0,00
10103	Tipologia 103: Tributi devoluti e regolati alle autonomie speciali	0,00	0,00	0,00	0,00	0,00
10104	Tipologia 104: Compartecipazioni di tributi	0,00	0,00	0,00	0,00	0,00
10301	Tipologia 301: Fondi perequativi da Amministrazioni Centrali	0,00	0,00	0,00	0,00	0,00
10302	Tipologia 302: Fondi perequativi dalla Regione o Provincia autonoma	0,00	0,00	0,00	0,00	0,00
<b>10000</b>	<b>Totale TITOLO 1</b>	<b>36.781.840,00</b>	<b>0,00</b>	<b>34.774.399,00</b>	<b>0,00</b>	<b>0,00</b>
<b>TITOLO 2: Trasferimenti correnti</b>						
20101	Tipologia 101: Trasferimenti correnti da Amministrazioni pubbliche	19.024.793,96	4.154.812,48	15.023.503,90	757.896,00	0,00
20102	Tipologia 102: Trasferimenti correnti da Famiglie	0,00	0,00	0,00	0,00	0,00
20103	Tipologia 103: Trasferimenti correnti da Imprese	96.300,00	0,00	96.300,00	0,00	0,00
20104	Tipologia 104: Trasferimenti correnti da Istituzioni Sociali Private	0,00	0,00	0,00	0,00	0,00
20105	Tipologia 105: Trasferimenti correnti dall'Unione Europea e dal Resto del Mondo	0,00	0,00	0,00	0,00	0,00
<b>20000</b>	<b>Totale TITOLO 2</b>	<b>19.121.093,96</b>	<b>4.154.812,48</b>	<b>15.119.803,90</b>	<b>757.896,00</b>	<b>0,00</b>
<b>TITOLO 3: Entrate extratributarie</b>						
30100	Tipologia 100: Vendita di beni e servizi e proventi derivanti dalla gestione dei beni	2.264.000,00	0,00	2.093.000,00	0,00	0,00
30200	Tipologia 200: Proventi derivanti dall'attivita' di controllo e repressione delle irregolarita' e degli illeciti	945.000,00	0,00	945.000,00	0,00	0,00
30300	Tipologia 300: Interessi attivi	120.000,00	1.740,73	120.000,00	10.458,84	0,00
30400	Tipologia 400: Altre entrate da redditi da capitale	0,00	0,00	0,00	0,00	0,00
30500	Tipologia 500: Rimborsi e altre entrate correnti	1.637.448,00	12.396,98	1.640.617,00	0,00	0,00
<b>30000</b>	<b>Totale TITOLO 3</b>	<b>4.966.448,00</b>	<b>14.137,71</b>	<b>4.798.617,00</b>	<b>10.458,84</b>	<b>0,00</b>
<b>TITOLO 4: Entrate in conto capitale</b>						
40100	Tipologia 100: Tributi in conto capitale	0,00	0,00	0,00	0,00	0,00
40200	Tipologia 200: Contributi agli investimenti	34.701.139,68	5.440.071,08	17.709.466,01	2.298.622,00	0,00
40300	Tipologia 300: Altri trasferimenti in conto capitale	0,00	0,00	0,00	0,00	0,00
40400	Tipologia 400: Entrate da alienazione di beni materiali e immateriali	857.720,00	0,00	615.410,00	0,00	0,00
40500	Tipologia 500: Altre entrate in conto capitale	770.000,00	60.473,18	770.000,00	0,00	0,00



## ACCERTAMENTI ASSUNTI NELL'ESERCIZIO 2019 E NEGLI ESERCIZI PRECEDENTI IMPUTATI ALL'ANNO 2020 E SEGUENTI

TITOLI E TIPOLOGIE DI ENTRATA		Anno 2020		Anno 2021		Anni successivi
		Previsione di competenza	Accertamenti	Previsione di competenza del bilancio pluriennale	Accertamenti	Accertamenti
<b>40000</b>	<b>Totale TITOLO 4</b>	<b>36.328.859,68</b>	<b>5.500.544,26</b>	<b>19.094.876,01</b>	<b>2.298.622,00</b>	<b>0,00</b>
	<b>TITOLO 5: Entrate da riduzione di attivita' finanziarie</b>					
50100	Tipologia 100: Alienazione di attivita' finanziarie	2.000,00	0,00	2.000,00	0,00	0,00
50200	Tipologia 200: Riscossione crediti di breve termine	0,00	0,00	0,00	0,00	0,00
50300	Tipologia 300: Riscossione crediti di medio-lungo termine	0,00	0,00	0,00	0,00	0,00
50400	Tipologia 400: Altre entrate per riduzione di attivita' finanziarie	0,00	0,00	0,00	0,00	0,00
<b>50000</b>	<b>Totale TITOLO 5</b>	<b>2.000,00</b>	<b>0,00</b>	<b>2.000,00</b>	<b>0,00</b>	<b>0,00</b>
	<b>TITOLO 6: Accensione Prestiti</b>					
60100	Tipologia 100: Emissione di titoli obbligazionari	0,00	0,00	0,00	0,00	0,00
60200	Tipologia 200: Accensione prestiti a breve termine	0,00	0,00	0,00	0,00	0,00
60300	Tipologia 300: Accensione mutui e altri finanziamenti a medio lungo termine	0,00	0,00	0,00	0,00	0,00
60400	Tipologia 400: Altre forme di indebitamento	0,00	0,00	0,00	0,00	0,00
<b>60000</b>	<b>Totale TITOLO 6</b>	<b>0,00</b>	<b>0,00</b>	<b>0,00</b>	<b>0,00</b>	<b>0,00</b>
	<b>TITOLO 9: Entrate per conto terzi e partite di giro</b>					
90100	Tipologia 100: Entrate per partite di giro	17.400.000,00	0,00	17.400.000,00	0,00	0,00
90200	Tipologia 200: Entrate per conto terzi	2.600.000,00	0,00	2.600.000,00	0,00	0,00
<b>90000</b>	<b>Totale TITOLO 9</b>	<b>20.000.000,00</b>	<b>0,00</b>	<b>20.000.000,00</b>	<b>0,00</b>	<b>0,00</b>
	<b>TOTALE ACCERTAMENTI</b>	<b>117.200.241,64</b>	<b>9.669.494,45</b>	<b>93.789.695,91</b>	<b>3.066.976,84</b>	<b>0,00</b>



## IMPEGNI ASSUNTI NELL'ESERCIZIO 2019 E NEGLI ESERCIZI PRECEDENTI IMPUTATI ALL'ANNO 2020 E SEGUENTI

TITOLI E MACROAGGREGATI DI SPESA		Anno 2020		Anno 2021		Anni successivi
		Previsione di competenza	Impegni	Previsione di competenza del bilancio pluriennale	Impegni	Impegni
<b>TITOLO 1: Spese correnti</b>						
101	Redditi da lavoro dipendente	12.483.645,51	1.005.227,31	11.422.418,20	0,00	0,00
102	Imposte e tasse a carico dell'ente	1.247.065,00	2.000,00	1.250.234,00	0,00	0,00
103	Acquisto di beni e servizi	34.136.336,32	4.828.473,57	28.769.498,09	867.210,38	0,00
104	Trasferimenti correnti	3.590.600,00	16.445,00	3.590.600,00	0,00	0,00
105	Trasferimenti di tributi	0,00	0,00	0,00	0,00	0,00
106	Fondi perequativi	0,00	0,00	0,00	0,00	0,00
107	Interessi passivi	402.700,00	0,00	356.800,00	0,00	0,00
108	Altre spese per redditi da capitale	0,00	0,00	0,00	0,00	0,00
109	Rimborsi e poste correttive delle entrate	149.000,00	0,00	149.000,00	0,00	0,00
110	Altre spese correnti	4.739.340,50	0,00	5.303.819,11	0,00	0,00
<b>100</b>	<b>Totale TITOLO 1</b>	<b>56.748.687,33</b>	<b>5.852.145,88</b>	<b>50.842.369,40</b>	<b>867.210,38</b>	<b>0,00</b>
<b>TITOLO 2: Spese in conto capitale</b>						
201	Tributi in conto capitale a carico dell'ente	0,00	0,00	0,00	0,00	0,00
202	Investimenti fissi lordi e acquisto di terreni	44.971.509,91	16.058.829,80	22.064.866,75	4.459.000,24	3.428.827,48
203	Contributi agli investimenti	465.818,00	0,00	465.818,00	0,00	0,00
204	Altri trasferimenti in conto capitale	0,00	0,00	0,00	0,00	0,00
205	Altre spese in conto capitale	2.776.119,61	0,00	911.431,46	0,00	0,00
<b>200</b>	<b>Totale TITOLO 2</b>	<b>48.213.447,52</b>	<b>16.058.829,80</b>	<b>23.442.116,21</b>	<b>4.459.000,24</b>	<b>3.428.827,48</b>
<b>TITOLO 3: Spese per incremento attivita' finanziarie</b>						
301	Acquisizioni di attivita' finanziarie	5.500,00	0,00	5.500,00	0,00	0,00
302	Concessione crediti di breve termine	0,00	0,00	0,00	0,00	0,00
303	Concessione crediti di medio-lungo termine	0,00	0,00	0,00	0,00	0,00
304	Altre spese per incremento di attivita' finanziarie	0,00	0,00	0,00	0,00	0,00
<b>300</b>	<b>Totale TITOLO 3</b>	<b>5.500,00</b>	<b>0,00</b>	<b>5.500,00</b>	<b>0,00</b>	<b>0,00</b>
<b>TITOLO 4: Rimborso Prestiti</b>						
401	Rimborso di titoli obbligazionari	0,00	0,00	0,00	0,00	0,00
402	Rimborso prestiti a breve termine	0,00	0,00	0,00	0,00	0,00





## IMPEGNI ASSUNTI NELL'ESERCIZIO 2019 E NEGLI ESERCIZI PRECEDENTI IMPUTATI ALL'ANNO 2020 E SEGUENTI

TITOLI E MACROAGGREGATI DI SPESA		Anno 2020		Anno 2021		Anni successivi
		Previsione di competenza	Impegni	Previsione di competenza del bilancio pluriennale	Impegni	Impegni
403	Rimborso mutui e altri finanziamenti a medio lungo termine	1.100.500,00	0,00	1.146.400,00	0,00	0,00
404	Rimborso di altre forme di indebitamento	0,00	0,00	0,00	0,00	0,00
405	Fondi per rimborso prestiti	0,00	0,00	0,00	0,00	0,00
<b>400</b>	<b>Totale TITOLO 4</b>	<b>1.100.500,00</b>	<b>0,00</b>	<b>1.146.400,00</b>	<b>0,00</b>	<b>0,00</b>
<b>TITOLO 5: Chiusura Anticipazioni ricevute da istituto tesoriere/cassiere</b>						
501	Chiusura Anticipazioni ricevute da istituto tesoriere/cassiere	12.000.000,00	0,00	12.000.000,00	0,00	0,00
<b>500</b>	<b>Totale TITOLO 5</b>	<b>12.000.000,00</b>	<b>0,00</b>	<b>12.000.000,00</b>	<b>0,00</b>	<b>0,00</b>
<b>TITOLO 7: Uscite per conto terzi e partite di giro</b>						
701	Uscite per partite di giro	19.400.000,00	0,00	19.400.000,00	0,00	0,00
702	Uscite per conto terzi	600.000,00	0,00	600.000,00	0,00	0,00
<b>700</b>	<b>Totale TITOLO 7</b>	<b>20.000.000,00</b>	<b>0,00</b>	<b>20.000.000,00</b>	<b>0,00</b>	<b>0,00</b>
<b>TOTALE IMPEGNI</b>		<b>138.068.134,85</b>	<b>21.910.975,68</b>	<b>107.436.385,61</b>	<b>5.326.210,62</b>	<b>3.428.827,48</b>



## GESTIONE DELLE SPESE - UTILIZZO DI CONTRIBUTI E TRASFERIMENTI DA PARTE DI ORGANISMI COMUNITARI E INTERNAZIONALI

MISSIONE, PROGRAMMA, TITOLO	DENOMINAZIONE	RESIDUI PASSIVI AL 01/01/2019 (RS)		PAGAMENTI IN C/RESIDUI (PR)		RIACCERTAMENTO RESIDUI (R)		RESIDUI PASSIVI DA ESERCIZI PRECEDENTI (EP = RS-PR+R)	
		PREVISIONI DEFINITIVE DI COMPETENZA (CP)		PAGAMENTI IN C/COMPETENZA (PC)		IMPEGNI (I)		ECONOMIE DI COMPETENZA (ECP = CP-I-FPV)	
		PREVISIONI DEFINITIVE DI CASSA (CS)		TOTALE PAGAMENTI (TP = PR+PC)		FONDO PLURIENNALE VINCOLATO (FPV)		TOTALE RESIDUI PASSIVI DA RIPORTARE (TRR = EP+EC)	
<b>MISSIONE 01</b>	<b>Servizi istituzionali, generali e di gestione</b>								
0105 Programma 05	Gestione dei beni demaniali e patrimoniali								
	Titolo 2 Spese in conto capitale	RS	84.594,71	PR	84.594,71	R	0,00	EP	0,00
		CP	2.246.028,54	PC	632.799,85	I	865.939,19	ECP	1.366.492,65
		CS	2.317.026,55	TP	717.394,56	FPV	13.596,70	TRR	233.139,34
<b>Totale Programma 05</b>	<b>Gestione dei beni demaniali e patrimoniali</b>	<b>RS</b>	<b>84.594,71</b>	<b>PR</b>	<b>84.594,71</b>	<b>R</b>	<b>0,00</b>	<b>EP</b>	<b>0,00</b>
		<b>CP</b>	<b>2.246.028,54</b>	<b>PC</b>	<b>632.799,85</b>	<b>I</b>	<b>865.939,19</b>	<b>ECP</b>	<b>1.366.492,65</b>
		<b>CS</b>	<b>2.317.026,55</b>	<b>TP</b>	<b>717.394,56</b>	<b>FPV</b>	<b>13.596,70</b>	<b>TRR</b>	<b>233.139,34</b>
0111 Programma 11	Altri servizi generali								
	Titolo 2 Spese in conto capitale	RS	13.316,00	PR	10.816,00	R	-2.500,00	EP	0,00
		CP	279.280,00	PC	29.280,00	I	29.280,00	ECP	250.000,00
		CS	292.596,00	TP	40.096,00	FPV	0,00	TRR	0,00
<b>Totale Programma 11</b>	<b>Altri servizi generali</b>	<b>RS</b>	<b>13.316,00</b>	<b>PR</b>	<b>10.816,00</b>	<b>R</b>	<b>-2.500,00</b>	<b>EP</b>	<b>0,00</b>
		<b>CP</b>	<b>279.280,00</b>	<b>PC</b>	<b>29.280,00</b>	<b>I</b>	<b>29.280,00</b>	<b>ECP</b>	<b>250.000,00</b>
		<b>CS</b>	<b>292.596,00</b>	<b>TP</b>	<b>40.096,00</b>	<b>FPV</b>	<b>0,00</b>	<b>TRR</b>	<b>0,00</b>
<b>TOTALE MISSIONE 01</b>	<b>Servizi istituzionali, generali e di gestione</b>	<b>RS</b>	<b>97.910,71</b>	<b>PR</b>	<b>95.410,71</b>	<b>R</b>	<b>-2.500,00</b>	<b>EP</b>	<b>0,00</b>
		<b>CP</b>	<b>2.525.308,54</b>	<b>PC</b>	<b>662.079,85</b>	<b>I</b>	<b>895.219,19</b>	<b>ECP</b>	<b>1.616.492,65</b>
		<b>CS</b>	<b>2.609.622,55</b>	<b>TP</b>	<b>757.490,56</b>	<b>FPV</b>	<b>13.596,70</b>	<b>TRR</b>	<b>233.139,34</b>
<b>MISSIONE 02</b>	<b>Giustizia</b>								
0201 Programma 01	Uffici giudiziari								
	Titolo 2 Spese in conto capitale	RS	0,00	PR	0,00	R	0,00	EP	0,00
		CP	0,00	PC	0,00	I	0,00	ECP	0,00
		CS	0,00	TP	0,00	FPV	0,00	TRR	0,00
<b>Totale Programma 01</b>	<b>Uffici giudiziari</b>	<b>RS</b>	<b>0,00</b>	<b>PR</b>	<b>0,00</b>	<b>R</b>	<b>0,00</b>	<b>EP</b>	<b>0,00</b>
		<b>CP</b>	<b>0,00</b>	<b>PC</b>	<b>0,00</b>	<b>I</b>	<b>0,00</b>	<b>ECP</b>	<b>0,00</b>
		<b>CS</b>	<b>0,00</b>	<b>TP</b>	<b>0,00</b>	<b>FPV</b>	<b>0,00</b>	<b>TRR</b>	<b>0,00</b>
<b>TOTALE MISSIONE 02</b>	<b>Giustizia</b>	<b>RS</b>	<b>0,00</b>	<b>PR</b>	<b>0,00</b>	<b>R</b>	<b>0,00</b>	<b>EP</b>	<b>0,00</b>
		<b>CP</b>	<b>0,00</b>	<b>PC</b>	<b>0,00</b>	<b>I</b>	<b>0,00</b>	<b>ECP</b>	<b>0,00</b>
		<b>CS</b>	<b>0,00</b>	<b>TP</b>	<b>0,00</b>	<b>FPV</b>	<b>0,00</b>	<b>TRR</b>	<b>0,00</b>
<b>MISSIONE 03</b>	<b>Ordine pubblico e sicurezza</b>								
0301 Programma 01	Polizia locale e amministrativa								



## GESTIONE DELLE SPESE - UTILIZZO DI CONTRIBUTI E TRASFERIMENTI DA PARTE DI ORGANISMI COMUNITARI E INTERNAZIONALI

MISSIONE, PROGRAMMA, TITOLO	DENOMINAZIONE	RESIDUI PASSIVI AL 01/01/2019 (RS)		PAGAMENTI IN C/RESIDUI (PR)		RIACCERTAMENTO RESIDUI (R)		ECONOMIE DI COMPETENZA (ECP = CP-I-FPV)	RESIDUI PASSIVI DA ESERCIZI PRECEDENTI (EP = RS-PR+R)	
		PREVISIONI DEFINITIVE DI COMPETENZA (CP)		PAGAMENTI IN C/COMPETENZA (PC)		IMPEGNI (I)			RESIDUI PASSIVI DA ESERCIZIO DI COMPETENZA (EC = I-PC)	
		PREVISIONI DEFINITIVE DI CASSA (CS)		TOTALE PAGAMENTI (TP = PR+PC)		FONDO PLURIENNALE VINCOLATO (FPV)			TOTALE RESIDUI PASSIVI DA RIPORTARE (TRR = EP+EC)	
	Titolo 1 Spese correnti	RS	0,00	PR	0,00	R	0,00		EP	0,00
		CP	0,00	PC	0,00	I	0,00	ECP	0,00	EC
		CS	0,00	TP	0,00	FPV	0,00		TRR	0,00
	Titolo 2 Spese in conto capitale	RS	0,00	PR	0,00	R	0,00		EP	0,00
		CP	1.000,00	PC	0,00	I	1.000,00	ECP	0,00	EC
		CS	1.000,00	TP	0,00	FPV	0,00		TRR	1.000,00
<b>Totale Programma 01</b>	<b>Polizia locale e amministrativa</b>	<b>RS</b>	<b>0,00</b>	<b>PR</b>	<b>0,00</b>	<b>R</b>	<b>0,00</b>		<b>EP</b>	<b>0,00</b>
		<b>CP</b>	<b>1.000,00</b>	<b>PC</b>	<b>0,00</b>	<b>I</b>	<b>1.000,00</b>	<b>ECP</b>	<b>0,00</b>	<b>EC</b>
		<b>CS</b>	<b>1.000,00</b>	<b>TP</b>	<b>0,00</b>	<b>FPV</b>	<b>0,00</b>		<b>TRR</b>	<b>1.000,00</b>
<b>TOTALE MISSIONE 03</b>	<b>Ordine pubblico e sicurezza</b>	<b>RS</b>	<b>0,00</b>	<b>PR</b>	<b>0,00</b>	<b>R</b>	<b>0,00</b>		<b>EP</b>	<b>0,00</b>
		<b>CP</b>	<b>1.000,00</b>	<b>PC</b>	<b>0,00</b>	<b>I</b>	<b>1.000,00</b>	<b>ECP</b>	<b>0,00</b>	<b>EC</b>
		<b>CS</b>	<b>1.000,00</b>	<b>TP</b>	<b>0,00</b>	<b>FPV</b>	<b>0,00</b>		<b>TRR</b>	<b>1.000,00</b>
<b>MISSIONE 04</b>	<b>Istruzione e diritto allo studio</b>									
0402	Programma 02									
	Altri ordini di istruzione non universitaria									
	Titolo 2 Spese in conto capitale	RS	0,00	PR	0,00	R	0,00		EP	0,00
		CP	0,00	PC	0,00	I	0,00	ECP	0,00	EC
		CS	0,00	TP	0,00	FPV	0,00		TRR	0,00
<b>Totale Programma 02</b>	<b>Altri ordini di istruzione non universitaria</b>	<b>RS</b>	<b>0,00</b>	<b>PR</b>	<b>0,00</b>	<b>R</b>	<b>0,00</b>		<b>EP</b>	<b>0,00</b>
		<b>CP</b>	<b>0,00</b>	<b>PC</b>	<b>0,00</b>	<b>I</b>	<b>0,00</b>	<b>ECP</b>	<b>0,00</b>	<b>EC</b>
		<b>CS</b>	<b>0,00</b>	<b>TP</b>	<b>0,00</b>	<b>FPV</b>	<b>0,00</b>		<b>TRR</b>	<b>0,00</b>
<b>TOTALE MISSIONE 04</b>	<b>Istruzione e diritto allo studio</b>	<b>RS</b>	<b>0,00</b>	<b>PR</b>	<b>0,00</b>	<b>R</b>	<b>0,00</b>		<b>EP</b>	<b>0,00</b>
		<b>CP</b>	<b>0,00</b>	<b>PC</b>	<b>0,00</b>	<b>I</b>	<b>0,00</b>	<b>ECP</b>	<b>0,00</b>	<b>EC</b>
		<b>CS</b>	<b>0,00</b>	<b>TP</b>	<b>0,00</b>	<b>FPV</b>	<b>0,00</b>		<b>TRR</b>	<b>0,00</b>
<b>MISSIONE 05</b>	<b>Tutela e valorizzazione dei beni e attivita' culturali</b>									
0501	Programma 01									
	Valorizzazione dei beni di interesse storico									
	Titolo 1 Spese correnti	RS	0,00	PR	0,00	R	0,00		EP	0,00
		CP	0,00	PC	0,00	I	0,00	ECP	0,00	EC
		CS	0,00	TP	0,00	FPV	0,00		TRR	0,00
	Titolo 2 Spese in conto capitale	RS	0,00	PR	0,00	R	0,00		EP	0,00
		CP	0,00	PC	0,00	I	0,00	ECP	0,00	EC
		CS	0,00	TP	0,00	FPV	0,00		TRR	0,00
<b>Totale Programma 01</b>	<b>Valorizzazione dei beni di interesse storico</b>	<b>RS</b>	<b>0,00</b>	<b>PR</b>	<b>0,00</b>	<b>R</b>	<b>0,00</b>		<b>EP</b>	<b>0,00</b>
		<b>CP</b>	<b>0,00</b>	<b>PC</b>	<b>0,00</b>	<b>I</b>	<b>0,00</b>	<b>ECP</b>	<b>0,00</b>	<b>EC</b>
		<b>CS</b>	<b>0,00</b>	<b>TP</b>	<b>0,00</b>	<b>FPV</b>	<b>0,00</b>		<b>TRR</b>	<b>0,00</b>



## GESTIONE DELLE SPESE - UTILIZZO DI CONTRIBUTI E TRASFERIMENTI DA PARTE DI ORGANISMI COMUNITARI E INTERNAZIONALI

MISSIONE, PROGRAMMA, TITOLO	DENOMINAZIONE	RESIDUI PASSIVI AL 01/01/2019 (RS)		PAGAMENTI IN C/RESIDUI (PR)		RIACCERTAMENTO RESIDUI (R)				RESIDUI PASSIVI DA ESERCIZI PRECEDENTI (EP = RS-PR+R)	
		PREVISIONI DEFINITIVE DI COMPETENZA (CP)		PAGAMENTI IN C/COMPETENZA (PC)		IMPEGNI (I)		ECONOMIE DI COMPETENZA (ECP = CP-I-FPV)		RESIDUI PASSIVI DA ESERCIZIO DI COMPETENZA (EC = I-PC)	
		PREVISIONI DEFINITIVE DI CASSA (CS)		TOTALE PAGAMENTI (TP = PR+PC)		FONDO PLURIENNALE VINCOLATO (FPV)				TOTALE RESIDUI PASSIVI DA RIPORTARE (TRR = EP+EC)	
0502	Programma 02	Attività culturali e interventi diversi nel settore culturale									
	Titolo 1 Spese correnti	RS	0,00	PR	0,00	R	0,00			EP	0,00
		CP	362.775,00	PC	77.687,21	I	78.157,28	ECP	284.617,72	EC	470,07
		CS	362.775,00	TP	77.687,21	FPV	0,00			TRR	470,07
	Titolo 2 Spese in conto capitale	RS	0,00	PR	0,00	R	0,00			EP	0,00
		CP	3.945.236,25	PC	87.963,33	I	120.438,33	ECP	3.824.797,92	EC	32.475,00
		CS	3.945.236,25	TP	87.963,33	FPV	0,00			TRR	32.475,00
<b>Totale Programma 02</b>	<b>Attività culturali e interventi diversi nel settore culturale</b>	<b>RS</b>	<b>0,00</b>	<b>PR</b>	<b>0,00</b>	<b>R</b>	<b>0,00</b>			<b>EP</b>	<b>0,00</b>
		<b>CP</b>	<b>4.308.011,25</b>	<b>PC</b>	<b>165.650,54</b>	<b>I</b>	<b>198.595,61</b>	<b>ECP</b>	<b>4.109.415,64</b>	<b>EC</b>	<b>32.945,07</b>
		<b>CS</b>	<b>4.308.011,25</b>	<b>TP</b>	<b>165.650,54</b>	<b>FPV</b>	<b>0,00</b>			<b>TRR</b>	<b>32.945,07</b>
<b>TOTALE MISSIONE 05</b>	<b>Tutela e valorizzazione dei beni e attività culturali</b>	<b>RS</b>	<b>0,00</b>	<b>PR</b>	<b>0,00</b>	<b>R</b>	<b>0,00</b>			<b>EP</b>	<b>0,00</b>
		<b>CP</b>	<b>4.308.011,25</b>	<b>PC</b>	<b>165.650,54</b>	<b>I</b>	<b>198.595,61</b>	<b>ECP</b>	<b>4.109.415,64</b>	<b>EC</b>	<b>32.945,07</b>
		<b>CS</b>	<b>4.308.011,25</b>	<b>TP</b>	<b>165.650,54</b>	<b>FPV</b>	<b>0,00</b>			<b>TRR</b>	<b>32.945,07</b>
<b>MISSIONE 06</b>	<b>Politiche giovanili, sport e tempo libero</b>										
0601	Programma 01	Sport e tempo libero									
	Titolo 2 Spese in conto capitale	RS	0,00	PR	0,00	R	0,00			EP	0,00
		CP	0,00	PC	0,00	I	0,00	ECP	0,00	EC	0,00
		CS	0,00	TP	0,00	FPV	0,00			TRR	0,00
<b>Totale Programma 01</b>	<b>Sport e tempo libero</b>	<b>RS</b>	<b>0,00</b>	<b>PR</b>	<b>0,00</b>	<b>R</b>	<b>0,00</b>			<b>EP</b>	<b>0,00</b>
		<b>CP</b>	<b>0,00</b>	<b>PC</b>	<b>0,00</b>	<b>I</b>	<b>0,00</b>	<b>ECP</b>	<b>0,00</b>	<b>EC</b>	<b>0,00</b>
		<b>CS</b>	<b>0,00</b>	<b>TP</b>	<b>0,00</b>	<b>FPV</b>	<b>0,00</b>			<b>TRR</b>	<b>0,00</b>
<b>TOTALE MISSIONE 06</b>	<b>Politiche giovanili, sport e tempo libero</b>	<b>RS</b>	<b>0,00</b>	<b>PR</b>	<b>0,00</b>	<b>R</b>	<b>0,00</b>			<b>EP</b>	<b>0,00</b>
		<b>CP</b>	<b>0,00</b>	<b>PC</b>	<b>0,00</b>	<b>I</b>	<b>0,00</b>	<b>ECP</b>	<b>0,00</b>	<b>EC</b>	<b>0,00</b>
		<b>CS</b>	<b>0,00</b>	<b>TP</b>	<b>0,00</b>	<b>FPV</b>	<b>0,00</b>			<b>TRR</b>	<b>0,00</b>
<b>MISSIONE 08</b>	<b>Assetto del territorio ed edilizia abitativa</b>										
0801	Programma 01	Urbanistica e assetto del territorio									
	Titolo 1 Spese correnti	RS	0,00	PR	0,00	R	0,00			EP	0,00
		CP	500,00	PC	0,00	I	0,00	ECP	500,00	EC	0,00
		CS	500,00	TP	0,00	FPV	0,00			TRR	0,00
	Titolo 2 Spese in conto capitale	RS	7.700,00	PR	0,00	R	-7.700,00			EP	0,00
		CP	1.053.804,03	PC	236.388,54	I	241.388,54	ECP	346.203,72	EC	5.000,00
		CS	595.292,26	TP	236.388,54	FPV	466.211,77			TRR	5.000,00



## GESTIONE DELLE SPESE - UTILIZZO DI CONTRIBUTI E TRASFERIMENTI DA PARTE DI ORGANISMI COMUNITARI E INTERNAZIONALI

MISSIONE, PROGRAMMA, TITOLO	DENOMINAZIONE	RESIDUI PASSIVI AL 01/01/2019 (RS)		PAGAMENTI IN C/RESIDUI (PR)		RIACCERTAMENTO RESIDUI (R)		RESIDUI PASSIVI DA ESERCIZI PRECEDENTI (EP = RS-PR+R)	
		PREVISIONI DEFINITIVE DI COMPETENZA (CP)		PAGAMENTI IN C/COMPETENZA (PC)		IMPEGNI (I)		RESIDUI PASSIVI DA ESERCIZIO DI COMPETENZA (EC = I-PC)	
		PREVISIONI DEFINITIVE DI CASSA (CS)		TOTALE PAGAMENTI (TP = PR+PC)		FONDO PLURIENNALE VINCOLATO (FPV)		TOTALE RESIDUI PASSIVI DA RIPORTARE (TRR = EP+EC)	
<b>Totale Programma 01</b>	<b>Urbanistica e assetto del territorio</b>	<b>RS</b>	<b>7.700,00</b>	<b>PR</b>	<b>0,00</b>	<b>R</b>	<b>-7.700,00</b>	<b>EP</b>	<b>0,00</b>
		<b>CP</b>	<b>1.054.304,03</b>	<b>PC</b>	<b>236.388,54</b>	<b>I</b>	<b>241.388,54</b>	<b>ECP</b>	<b>346.703,72</b>
		<b>CS</b>	<b>595.792,26</b>	<b>TP</b>	<b>236.388,54</b>	<b>FPV</b>	<b>466.211,77</b>	<b>TRR</b>	<b>5.000,00</b>
<b>TOTALE MISSIONE 08</b>	<b>Assetto del territorio ed edilizia abitativa</b>	<b>RS</b>	<b>7.700,00</b>	<b>PR</b>	<b>0,00</b>	<b>R</b>	<b>-7.700,00</b>	<b>EP</b>	<b>0,00</b>
		<b>CP</b>	<b>1.054.304,03</b>	<b>PC</b>	<b>236.388,54</b>	<b>I</b>	<b>241.388,54</b>	<b>ECP</b>	<b>346.703,72</b>
		<b>CS</b>	<b>595.792,26</b>	<b>TP</b>	<b>236.388,54</b>	<b>FPV</b>	<b>466.211,77</b>	<b>TRR</b>	<b>5.000,00</b>
<b>MISSIONE 09</b>	<b>Sviluppo sostenibile e tutela del territorio e dell'ambiente</b>								
0903 Programma 03	Rifiuti								
	Titolo 1 Spese correnti	RS	0,00	PR	0,00	R	0,00	EP	0,00
		CP	0,00	PC	0,00	I	0,00	ECP	0,00
		CS	0,00	TP	0,00	FPV	0,00	TRR	0,00
<b>Totale Programma 03</b>	<b>Rifiuti</b>	<b>RS</b>	<b>0,00</b>	<b>PR</b>	<b>0,00</b>	<b>R</b>	<b>0,00</b>	<b>EP</b>	<b>0,00</b>
		<b>CP</b>	<b>0,00</b>	<b>PC</b>	<b>0,00</b>	<b>I</b>	<b>0,00</b>	<b>ECP</b>	<b>0,00</b>
		<b>CS</b>	<b>0,00</b>	<b>TP</b>	<b>0,00</b>	<b>FPV</b>	<b>0,00</b>	<b>TRR</b>	<b>0,00</b>
0905 Programma 05	Aree protette, parchi naturali, protezione naturalistica e forestazione								
	Titolo 2 Spese in conto capitale	RS	0,00	PR	0,00	R	0,00	EP	0,00
		CP	1.163.183,17	PC	3.275,33	I	384.440,95	ECP	63.369,44
		CS	447.810,39	TP	3.275,33	FPV	715.372,78	TRR	381.165,62
<b>Totale Programma 05</b>	<b>Aree protette, parchi naturali, protezione naturalistica e forestazione</b>	<b>RS</b>	<b>0,00</b>	<b>PR</b>	<b>0,00</b>	<b>R</b>	<b>0,00</b>	<b>EP</b>	<b>0,00</b>
		<b>CP</b>	<b>1.163.183,17</b>	<b>PC</b>	<b>3.275,33</b>	<b>I</b>	<b>384.440,95</b>	<b>ECP</b>	<b>63.369,44</b>
		<b>CS</b>	<b>447.810,39</b>	<b>TP</b>	<b>3.275,33</b>	<b>FPV</b>	<b>715.372,78</b>	<b>TRR</b>	<b>381.165,62</b>
<b>TOTALE MISSIONE 09</b>	<b>Sviluppo sostenibile e tutela del territorio e dell'ambiente</b>	<b>RS</b>	<b>0,00</b>	<b>PR</b>	<b>0,00</b>	<b>R</b>	<b>0,00</b>	<b>EP</b>	<b>0,00</b>
		<b>CP</b>	<b>1.163.183,17</b>	<b>PC</b>	<b>3.275,33</b>	<b>I</b>	<b>384.440,95</b>	<b>ECP</b>	<b>63.369,44</b>
		<b>CS</b>	<b>447.810,39</b>	<b>TP</b>	<b>3.275,33</b>	<b>FPV</b>	<b>715.372,78</b>	<b>TRR</b>	<b>381.165,62</b>
<b>MISSIONE 10</b>	<b>Trasporti e diritto alla mobilita'</b>								
1005 Programma 05	Viabilita' e infrastrutture stradali								
	Titolo 2 Spese in conto capitale	RS	0,00	PR	0,00	R	0,00	EP	0,00
		CP	3.075.000,00	PC	0,00	I	0,00	ECP	3.075.000,00
		CS	3.075.000,00	TP	0,00	FPV	0,00	TRR	0,00
<b>Totale Programma 05</b>	<b>Viabilita' e infrastrutture stradali</b>	<b>RS</b>	<b>0,00</b>	<b>PR</b>	<b>0,00</b>	<b>R</b>	<b>0,00</b>	<b>EP</b>	<b>0,00</b>
		<b>CP</b>	<b>3.075.000,00</b>	<b>PC</b>	<b>0,00</b>	<b>I</b>	<b>0,00</b>	<b>ECP</b>	<b>3.075.000,00</b>
		<b>CS</b>	<b>3.075.000,00</b>	<b>TP</b>	<b>0,00</b>	<b>FPV</b>	<b>0,00</b>	<b>TRR</b>	<b>0,00</b>



## GESTIONE DELLE SPESE - UTILIZZO DI CONTRIBUTI E TRASFERIMENTI DA PARTE DI ORGANISMI COMUNITARI E INTERNAZIONALI

MISSIONE, PROGRAMMA, TITOLO	DENOMINAZIONE	RESIDUI PASSIVI AL 01/01/2019 (RS)		PAGAMENTI IN C/RESIDUI (PR)		RIACCERTAMENTO RESIDUI (R)		RESIDUI PASSIVI DA ESERCIZI PRECEDENTI (EP = RS-PR+R)	
		PREVISIONI DEFINITIVE DI COMPETENZA (CP)		PAGAMENTI IN C/COMPETENZA (PC)		IMPEGNI (I)		RESIDUI PASSIVI DA ESERCIZIO DI COMPETENZA (EC = I-PC)	
		PREVISIONI DEFINITIVE DI CASSA (CS)		TOTALE PAGAMENTI (TP = PR+PC)		FONDO PLURIENNALE VINCOLATO (FPV)		TOTALE RESIDUI PASSIVI DA RIPORTARE (TRR = EP+EC)	
<b>TOTALE MISSIONE 10</b>	<b>Trasporti e diritto alla mobilita'</b>	<b>RS</b>	<b>0,00</b>	<b>PR</b>	<b>0,00</b>	<b>R</b>	<b>0,00</b>	<b>EP</b>	<b>0,00</b>
		<b>CP</b>	<b>3.075.000,00</b>	<b>PC</b>	<b>0,00</b>	<b>I</b>	<b>0,00</b>	<b>ECP</b>	<b>3.075.000,00</b>
		<b>CS</b>	<b>3.075.000,00</b>	<b>TP</b>	<b>0,00</b>	<b>FPV</b>	<b>0,00</b>	<b>TRR</b>	<b>0,00</b>
<b>MISSIONE 12</b>	<b>Diritti sociali, politiche sociali e famiglia</b>								
1201 Programma 01	Interventi per l'infanzia e i minori e per asili nido								
	Titolo 1 Spese correnti	RS	0,00	PR	0,00	R	0,00	EP	0,00
		CP	180.000,00	PC	0,00	I	0,00	EC	0,00
		CS	180.000,00	TP	0,00	FPV	0,00	TRR	0,00
	Titolo 2 Spese in conto capitale	RS	0,00	PR	0,00	R	0,00	EP	0,00
		CP	0,00	PC	0,00	I	0,00	EC	0,00
		CS	0,00	TP	0,00	FPV	0,00	TRR	0,00
<b>Totale Programma 01</b>	<b>Interventi per l'infanzia e i minori e per asili nido</b>	<b>RS</b>	<b>0,00</b>	<b>PR</b>	<b>0,00</b>	<b>R</b>	<b>0,00</b>	<b>EP</b>	<b>0,00</b>
		<b>CP</b>	<b>180.000,00</b>	<b>PC</b>	<b>0,00</b>	<b>I</b>	<b>0,00</b>	<b>ECP</b>	<b>180.000,00</b>
		<b>CS</b>	<b>180.000,00</b>	<b>TP</b>	<b>0,00</b>	<b>FPV</b>	<b>0,00</b>	<b>TRR</b>	<b>0,00</b>
1205 Programma 05	Interventi per le famiglie								
	Titolo 1 Spese correnti	RS	953.277,16	PR	740.360,37	R	-212.916,79	EP	0,00
		CP	5.101.950,00	PC	624.288,43	I	1.310.278,09	EC	685.989,66
		CS	5.909.486,51	TP	1.364.648,80	FPV	145.740,65	TRR	685.989,66
<b>Totale Programma 05</b>	<b>Interventi per le famiglie</b>	<b>RS</b>	<b>953.277,16</b>	<b>PR</b>	<b>740.360,37</b>	<b>R</b>	<b>-212.916,79</b>	<b>EP</b>	<b>0,00</b>
		<b>CP</b>	<b>5.101.950,00</b>	<b>PC</b>	<b>624.288,43</b>	<b>I</b>	<b>1.310.278,09</b>	<b>ECP</b>	<b>685.989,66</b>
		<b>CS</b>	<b>5.909.486,51</b>	<b>TP</b>	<b>1.364.648,80</b>	<b>FPV</b>	<b>145.740,65</b>	<b>TRR</b>	<b>685.989,66</b>
1207 Programma 07	Programmazione e governo della rete dei servizi socio-sanitari e sociali								
	Titolo 1 Spese correnti	RS	260.608,51	PR	193.895,73	R	-66.712,78	EP	0,00
		CP	126.316,00	PC	0,00	I	0,00	EC	0,00
		CS	386.924,51	TP	193.895,73	FPV	0,00	TRR	0,00
	Titolo 2 Spese in conto capitale	RS	0,00	PR	0,00	R	0,00	EP	0,00
		CP	0,00	PC	0,00	I	0,00	EC	0,00
		CS	0,00	TP	0,00	FPV	0,00	TRR	0,00
<b>Totale Programma 07</b>	<b>Programmazione e governo della rete dei servizi socio-sanitari e sociali</b>	<b>RS</b>	<b>260.608,51</b>	<b>PR</b>	<b>193.895,73</b>	<b>R</b>	<b>-66.712,78</b>	<b>EP</b>	<b>0,00</b>
		<b>CP</b>	<b>126.316,00</b>	<b>PC</b>	<b>0,00</b>	<b>I</b>	<b>0,00</b>	<b>ECP</b>	<b>126.316,00</b>
		<b>CS</b>	<b>386.924,51</b>	<b>TP</b>	<b>193.895,73</b>	<b>FPV</b>	<b>0,00</b>	<b>TRR</b>	<b>0,00</b>
<b>TOTALE MISSIONE 12</b>	<b>Diritti sociali, politiche sociali e famiglia</b>	<b>RS</b>	<b>1.213.885,67</b>	<b>PR</b>	<b>934.256,10</b>	<b>R</b>	<b>-279.629,57</b>	<b>EP</b>	<b>0,00</b>
		<b>CP</b>	<b>5.408.266,00</b>	<b>PC</b>	<b>624.288,43</b>	<b>I</b>	<b>1.310.278,09</b>	<b>ECP</b>	<b>685.989,66</b>
		<b>CS</b>	<b>6.476.411,02</b>	<b>TP</b>	<b>1.558.544,53</b>	<b>FPV</b>	<b>145.740,65</b>	<b>TRR</b>	<b>685.989,66</b>



## GESTIONE DELLE SPESE - UTILIZZO DI CONTRIBUTI E TRASFERIMENTI DA PARTE DI ORGANISMI COMUNITARI E INTERNAZIONALI

MISSIONE, PROGRAMMA, TITOLO	DENOMINAZIONE	RESIDUI PASSIVI AL 01/01/2019 (RS)		PAGAMENTI IN C/RESIDUI (PR)		RIACCERTAMENTO RESIDUI (R)		RESIDUI PASSIVI DA ESERCIZI PRECEDENTI (EP = RS-PR+R)	
		PREVISIONI DEFINITIVE DI COMPETENZA (CP)		PAGAMENTI IN C/COMPETENZA (PC)		IMPEGNI (I)		RESIDUI PASSIVI DA ESERCIZIO DI COMPETENZA (EC = I-PC)	
		PREVISIONI DEFINITIVE DI CASSA (CS)		TOTALE PAGAMENTI (TP = PR+PC)		FONDO PLURIENNALE VINCOLATO (FPV)		TOTALE RESIDUI PASSIVI DA RIPORTARE (TRR = EP+EC)	
<b>MISSIONE 14</b>	<b>Sviluppo economico e competitivita'</b>	<b>RS</b>	<b>0,00</b>	<b>PR</b>	<b>0,00</b>	<b>R</b>	<b>0,00</b>	<b>EP</b>	<b>0,00</b>
1401 Programma 01	Industria PMI e Artigianato								
	Titolo 2 Spese in conto capitale	RS	0,00	PR	0,00	R	0,00	EP	0,00
		CP	0,00	PC	0,00	I	0,00	ECP	0,00
		CS	0,00	TP	0,00	FPV	0,00	TRR	0,00
<b>Totale Programma 01</b>	<b>Industria PMI e Artigianato</b>	<b>RS</b>	<b>0,00</b>	<b>PR</b>	<b>0,00</b>	<b>R</b>	<b>0,00</b>	<b>EP</b>	<b>0,00</b>
		CP	0,00	PC	0,00	I	0,00	ECP	0,00
		CS	0,00	TP	0,00	FPV	0,00	TRR	0,00
<b>TOTALE MISSIONE 14</b>	<b>Sviluppo economico e competitivita'</b>	<b>RS</b>	<b>0,00</b>	<b>PR</b>	<b>0,00</b>	<b>R</b>	<b>0,00</b>	<b>EP</b>	<b>0,00</b>
		CP	0,00	PC	0,00	I	0,00	ECP	0,00
		CS	0,00	TP	0,00	FPV	0,00	TRR	0,00
	<b>TOTALE MISSIONI</b>	<b>RS</b>	<b>1.319.496,38</b>	<b>PR</b>	<b>1.029.666,81</b>	<b>R</b>	<b>-289.829,57</b>	<b>EP</b>	<b>0,00</b>
		CP	17.535.072,99	PC	1.691.682,69	I	3.030.922,38	ECP	13.163.228,71
		CS	17.513.647,47	TP	2.721.349,50	FPV	1.340.921,90	TRR	1.339.239,69



## GESTIONE DELLE SPESE - FUNZIONI DELEGATE DALLE REGIONI

MISSIONE, PROGRAMMA, TITOLO	DENOMINAZIONE	RESIDUI PASSIVI AL 01/01/2019 (RS)		PAGAMENTI IN C/RESIDUI (PR)		RIACCERTAMENTO RESIDUI (R)		RESIDUI PASSIVI DA ESERCIZI PRECEDENTI (EP = RS-PR+R)	
		PREVISIONI DEFINITIVE DI COMPETENZA (CP)		PAGAMENTI IN C/COMPETENZA (PC)		IMPEGNI (I)		ECONOMIE DI COMPETENZA (ECP = CP-I-FPV)	
		PREVISIONI DEFINITIVE DI CASSA (CS)		TOTALE PAGAMENTI (TP = PR+PC)		FONDO PLURIENNALE VINCOLATO (FPV)		TOTALE RESIDUI PASSIVI DA RIPORTARE (TR = EP+EC)	
<b>MISSIONE 04</b>	<b>Istruzione e diritto allo studio</b>	<b>RS</b>	<b>0,00</b>	<b>PR</b>	<b>0,00</b>	<b>R</b>	<b>0,00</b>	<b>EP</b>	<b>0,00</b>
0406 Programma 06	Servizi ausiliari all'istruzione								
	Titolo 1 Spese correnti	RS	0,00	PR	0,00	R	0,00	EP	0,00
		CP	263.635,58	PC	79.177,98	I	87.953,92	ECP	175.681,66
		CS	263.635,58	TP	79.177,98	FPV	0,00	TR	8.775,94
<b>Totale Programma 06</b>	<b>Servizi ausiliari all'istruzione</b>	<b>RS</b>	<b>0,00</b>	<b>PR</b>	<b>0,00</b>	<b>R</b>	<b>0,00</b>	<b>EP</b>	<b>0,00</b>
		CP	263.635,58	PC	79.177,98	I	87.953,92	ECP	175.681,66
		CS	263.635,58	TP	79.177,98	FPV	0,00	TR	8.775,94
<b>TOTALE MISSIONE 04</b>	<b>Istruzione e diritto allo studio</b>	<b>RS</b>	<b>0,00</b>	<b>PR</b>	<b>0,00</b>	<b>R</b>	<b>0,00</b>	<b>EP</b>	<b>0,00</b>
		CP	263.635,58	PC	79.177,98	I	87.953,92	ECP	175.681,66
		CS	263.635,58	TP	79.177,98	FPV	0,00	TR	8.775,94
	<b>TOTALE MISSIONI</b>	<b>RS</b>	<b>0,00</b>	<b>PR</b>	<b>0,00</b>	<b>R</b>	<b>0,00</b>	<b>EP</b>	<b>0,00</b>
		CP	263.635,58	PC	79.177,98	I	87.953,92	ECP	175.681,66
		CS	263.635,58	TP	79.177,98	FPV	0,00	TR	8.775,94





**PIANO DEGLI INDICATORI DI BILANCIO  
INDICATORI SINTETICI**

TIPOLOGIA INDICATORE	DEFINIZIONE	VALORE INDICATORE 2019 (Percentuale)
<b>01 Rigidità strutturale di bilancio</b>		
01.1 Incidenza spese rigide (ripiano disavanzo, personale e debito) su entrate correnti	[ripiano disavanzo a carico dell'esercizio + Impegni (Macroaggregati 1.1 "Redditi di lavoro dipendente" + pdc 1.02.01.01.000 "IRAP" – FPV entrata concernente il Macroaggregato 1.1 + FPV personale in uscita 1.1 + 1.7 "Interessi passivi" + Titolo 4 Rimborso prestiti)]/(Accertamenti primi tre titoli Entrate)	28,72
<b>02 Entrate correnti</b>		
02.1 Incidenza degli accertamenti di parte corrente sulle previsioni iniziali di parte corrente	Totale accertamenti primi tre titoli di entrata/Stanzamenti iniziali di competenza dei primi tre titoli delle Entrate	85,97
02.2 Incidenza degli accertamenti di parte corrente sulle previsioni definitive di parte corrente	Totale accertamenti primi tre titoli di entrata/Stanzamenti definitivi di competenza dei primi tre titoli delle Entrate	77,38
02.3 Incidenza degli accertamenti delle entrate proprie sulle previsioni iniziali di parte corrente	Totale accertamenti (pdc E.1.01.00.00.000 "Tributi" – "Compartecipazioni di tributi" E.1.01.04.00.000+ E.3.00.00.00.000 "Entrate extratributarie")/Stanzamenti iniziali di competenza dei primi tre titoli delle Entrate	73,85
02.4 Incidenza degli accertamenti delle entrate proprie sulle previsioni definitive di parte corrente	Totale accertamenti (pdc E.1.01.00.00.000 "Tributi" – "Compartecipazioni di tributi" E.1.01.04.00.000+ E.3.00.00.00.000 "Entrate extratributarie")/Stanzamenti definitivi di competenza dei primi tre titoli delle Entrate	66,47
02.5 Incidenza degli incassi correnti sulle previsioni iniziali di parte corrente	Totale incassi c/competenza e c/residui dei primi tre titoli di entrata/Stanzamenti iniziali di cassa dei primi tre titoli delle Entrate	53,77
02.6 Incidenza degli incassi correnti sulle previsioni definitive di parte corrente	Totale incassi c/competenza e c/residui primi tre titoli di entrata/Stanzamenti definitivi di cassa dei primi tre titoli delle Entrate	54,85
02.7 Incidenza degli incassi delle entrate proprie sulle previsioni iniziali di parte corrente	Totale incassi c/competenza e c/residui (pdc E.1.01.00.00.000 "Tributi" – "Compartecipazioni di tributi" E.1.01.04.00.000+ E.3.00.00.00.000 "Entrate extratributarie")/Stanzamenti iniziali di cassa dei primi tre titoli delle Entrate	45,01
02.8 Incidenza degli incassi delle entrate proprie sulle previsioni definitive di parte corrente	Totale incassi c/competenza e c/residui (pdc E.1.01.00.00.000 "Tributi" – "Compartecipazioni di tributi" E.1.01.04.00.000+ E.3.00.00.00.000 "Entrate extratributarie")/Stanzamenti definitivi di cassa dei primi tre titoli delle Entrate	45,92
<b>03 Anticipazioni dell'Istituto tesoriere</b>		
03.1 Utilizzo medio anticipazioni di tesoreria	Sommatoria degli utilizzi giornalieri delle anticipazioni nell'esercizio/(365 x max previsto dalla norma)	0,00
03.2 Anticipazione chiuse solo contabilmente	Anticipazione di tesoreria all'inizio dell'esercizio successivo/max previsto dalla norma	0,00
<b>04 Spesa di personale</b>		
04.1 Incidenza della spesa di personale sulla spesa corrente	(Macr. 1.1 + pdc 1.02.01.01 "IRAP" + FPV personale in uscita 1.1 – FPV personale in entrata concernente il Macr. 1.1)/(Titolo I – FCDE corrente+ FPV macroaggr. 1.1 – FPV di entrata concernente il mac 1.1)	31,13
04.2 Incidenza del salario accessorio ed incentivante	(pdc 1.01.01.004 + 1.01.01.008 "indennità e altri compensi personale a tempo determinato e indeterminato" + pdc 1.01.01.003 + 1.01.01.007 "straordinario personale a tempo determinato e indeterminato" + FPV in uscita Macr. 1.1 – FPV di entrata concernente il Macr. 1.1)/(Macr. 1.1 + pdc 1.02.01.01 "IRAP" + FPV in uscita concernente il Macroaggregato 1.1 – FPV in entrata concernente il Macroaggregato 1.1)	9,85
04.3 Incidenza della spesa per personale flessibile	(pdc 1.03.02.010.000 "Consulenze" + pdc 1.03.02.12.000 "lavoro flessibile/LSU/Lavoro interinale" + pdc U.1.03.02.11.000 "Prestazioni professionali e specialistiche")/(Macr. 1.1 + pdc 1.02.01.01.000 "IRAP" + FPV in uscita concernente il macr. 1.1 – FPV in entrata macr. 1.1)	32,70
04.4 Spesa di personale procapite (Indicatore di equilibrio dimensionale)	Impegni (Macroaggregato 1.1 "Redditi di lavoro dipendente" + pdc 1.02.01.01.000 "IRAP" + FPV personale in uscita 1.1 – FPV personale in entrata concernente ilMacroaggregato 1.1)/popolazione residente	165,84
<b>05 Esternalizzazione dei servizi</b>		
05.1 Indicatore di esternalizzazione dei servizi	(pdc U.1.03.02.15.000 "Contratti di servizio pubblico" + pdc U.1.04.03.01.000 "Trasferimenti correnti a imprese controllate" + pdc U.1.04.03.02.000 "Trasferimenti correnti a altre imprese partecipate")/totale spese Titolo I	34,29
<b>06 Interessi passivi</b>		
06.1 Incidenza degli interessi passivi sulle entrate correnti	Impegni Macroaggregato 1.7 "Interessi passivi"/Accertamenti primi tre titoli delle Entrate ("Entrate correnti")	0,77



**PIANO DEGLI INDICATORI DI BILANCIO  
INDICATORI SINTETICI**

TIPOLOGIA INDICATORE		DEFINIZIONE	VALORE INDICATORE 2019 (Percentuale)
06.3	Incidenza degli interessi passivi sulle anticipazioni sul totale della spesa per interessi passivi	pdcc U.1.07.06.04.000 "Interessi passivi su anticipazioni di tesoreria"/Impegni Macroaggregato 1.7 "Interessi passivi"	0,00
06.4	Incidenza interessi di mora sul totale della spesa per interessi passivi	pdcc U.1.07.06.02.000 "Interessi di mora"/Macroaggregato 1.7 "Interessi passivi"	0,00
<b>07</b>	<b>Investimenti</b>		
07.1	Incidenza investimenti sul totale della spesa corrente e in conto capitale	(Macroaggregato 2.2 "Investimenti fissi lordi e acquisto di terreni" + Macroaggregato 2.3 "Contributi agli investimenti"/totale Impegni Titoli I+II	16,94
07.2	Investimenti diretti procapite (Indicatore di equilibrio dimensionale)	Impegni Macroaggregato 2.2 "Investimenti fissi lordi e acquisto di terreni"/popolazione residente	107,98
07.3	Contributi agli investimenti procapite (Indicatore di equilibrio dimensionale)	Impegni per Macroaggregato 2.3 "Contributi agli investimenti"/popolazione residente	0,00
07.4	Investimenti complessivi procapite (Indicatore di equilibrio dimensionale)	Impegni (Macroaggregato 2.2 "Investimenti fissi lordi e acquisto di terreni" + Macroaggregato 2.3 "Contributi agli investimenti")/popolazione residente (dell'esercizio di riferimento o, se non disponibile, riferita all'ultimo dato disponibile)	107,98
07.5	Quota investimenti complessivi finanziati dal risparmio corrente	Margine corrente di competenza/Impegni + relativi FPV (Macroaggregato 2.2 "Investimenti fissi lordi e acquisto di terreni" + Macroaggregato 2.3 "Contributi agli investimenti")	98,80
07.6	Quota investimenti complessivi finanziati dal saldo positivo delle partite finanziarie	Saldo positivo delle partite finanziarie/Impegni + relativi FPV (Macroaggregato 2.2 "Investimenti fissi lordi e acquisto di terreni" + Macroaggregato 2.3 "Contributi agli investimenti")	0,00
07.7	Quota investimenti complessivi finanziati da debito	Accertamenti (Titolo 6 "Accensione prestiti" - Categoria 6.02.02 "Anticipazioni" - Categoria 6.03.03 "Accensione prestiti a seguito di escussione di garanzie" - Accensioni di prestiti da rinegoziazioni)/Impegni + relativi FPV (Macroaggregato 2.2 "Investimenti fissi lordi e acquisto di terreni" + Macroaggregato 2.3 "Contributi agli investimenti")	0,00
<b>08</b>	<b>Analisi dei residui</b>		
08.1	Incidenza nuovi residui passivi di parte corrente su stock residui passivi correnti	Totale residui passivi titolo 1 di competenza dell'esercizio/Totale residui passivi titolo 1 al 31 dicembre	75,74
08.2	Incidenza nuovi residui passivi in c/capitale su stock residui passivi in conto capitale al 31 dicembre	Totale residui passivi titolo 2 di competenza dell'esercizio/Totale residui passivi titolo 2 al 31 dicembre	96,10
08.3	Incidenza nuovi residui passivi per incremento attività finanziarie su stock residui passivi per incremento attività finanziarie al 31 dicembre	Totale residui passivi titolo 3 di competenza dell'esercizio/Totale residui passivi titolo 3 al 31 dicembre	0,00
08.4	Incidenza nuovi residui attivi di parte corrente su stock residui attivi di parte corrente	Totale residui attivi titoli 1,2,3 di competenza dell'esercizio/Totale residui attivi titoli 1, 2 e 3 al 31 dicembre	37,84
08.5	Incidenza nuovi residui attivi in c/capitale su stock residui attivi in c/capitale	Totale residui attivi titolo 4 di competenza dell'esercizio/Totale residui attivi titolo 4 al 31 dicembre	31,00
08.6	Incidenza nuovi residui attivi per riduzione di attività finanziarie su stock residui attivi per riduzione di attività finanziarie	Totale residui attivi titolo 5 di competenza dell'esercizio/Totale residui attivi titolo 5 al 31 dicembre	0,00
<b>09</b>	<b>Smaltimento debiti non finanziari</b>		
09.1	Smaltimento debiti commerciali nati nell'esercizio	Pagamenti di competenza (Macroaggregati 1.3 "Acquisto di beni e servizi" + 2.2 "Investimenti fissi lordi e acquisto di terreni")/Impegni di competenza (Macroaggregati 1.3 "Acquisto di beni e servizi" + 2.2 "Investimenti fissi lordi e acquisto di terreni")	76,51
09.2	Smaltimento debiti commerciali nati negli esercizi precedenti	Pagamenti c/residui (Macroaggregati 1.3 "Acquisto di beni e servizi" + 2.2 "Investimenti fissi lordi e acquisto di terreni") /stock residui al 1° gennaio (Macroaggregati 1.3 "Acquisto di beni e servizi" + 2.2 "Investimenti fissi lordi e acquisto di terreni")	65,81
09.3	Smaltimento debiti verso altre amministrazioni pubbliche nati nell'esercizio	Pagamenti di competenza [Trasferimenti correnti a Amministrazioni Pubbliche (U.1.04.01.00.000) + Trasferimenti di tributi (U.1.05.00.00.000) + Fondi perequativi (U.1.06.00.00.000)+ Contributi agli investimenti a Amministrazioni pubbliche (U.2.03.01.00.000) + Altri trasferimenti in conto capitale (U.2.04.01.00.000 + U.2.04.11.00.000 + U.2.04.16.00.000 + U.2.04.21.00.000)]/Impegni di competenza [Trasferimenti correnti a Amministrazioni Pubbliche (U.1.04.01.00.000) + Trasferimenti di tributi (U.1.05.00.00.000) + Fondi perequativi (U.1.06.00.00.000)+ Contributi agli investimenti a Amministrazioni pubbliche (U.2.03.01.00.000) + Altri trasferimenti in conto capitale (U.2.04.01.00.000 + U.2.04.11.00.000 + U.2.04.16.00.000 + U.2.04.21.00.000)]	93,41



**PIANO DEGLI INDICATORI DI BILANCIO  
INDICATORI SINTETICI**

TIPOLOGIA INDICATORE		DEFINIZIONE	VALORE INDICATORE 2019 (Percentuale)
09.4	Smaltimento debiti verso altre amministrazioni pubbliche nati negli esercizi precedenti	Pagamenti in c/residui [Trasferimenti correnti a Amministrazioni Pubbliche (U.1.04.01.00.000) + Trasferimenti di tributi (U.1.05.00.00.000) + Fondi perequativi (U.1.06.00.00.000)+ Contributi agli investimenti a Amministrazioni pubbliche (U.2.03.01.00.000) + Altri trasferimenti in conto capitale (U.2.04.01.00.000 + U.2.04.11.00.000 + U.2.04.16.00.000 + U.2.04.21.00.000)]/stock residui al 1° gennaio [Trasferimenti correnti a Amministrazioni Pubbliche (U.1.04.01.00.000) + Trasferimenti di tributi (U.1.05.00.00.000)+ Fondi perequativi (U.1.06.00.00.000) + Contributi agli investimenti a Amministrazioni pubbliche (U.2.03.01.00.000) + Altri trasferimenti in conto capitale (U.2.04.01.00.000 + U.2.04.11.00.000 + U.2.04.16.00.000 + U.2.04.21.00.000)]	71,79
09.5	Indicatore annuale di tempestività dei pagamenti	Somma, per ciascuna fattura emessa a titolo corrispettivo di una transazione commerciale, dei giorni effettivi intercorrenti tra la data di scadenza della fattura o richiesta equivalente di pagamento e la data di pagamento ai fornitori moltiplicata per l'importo dovuto/somma degli importi pagati nel periodo di riferimento	0,00
<b>10</b>	<b>Debiti finanziari</b>		
10.1	Incidenza estinzioni anticipate debiti finanziari	Impegni per estinzioni anticipate/Debito da finanziamento al 31 dicembre anno precedente (2)	0,00
10.2	Incidenza estinzioni ordinarie debiti finanziari	(Totale impegni Titolo 4 della spesa – Impegni estinzioni anticipate)/Debito da finanziamento al 31 dicembre anno precedente (2)	0,00
10.3	Sostenibilità debiti finanziari	Impegni [(Totale 1.7 "Interessi passivi" – "Interessi di mora" (U.1.07.06.02.000) – "Interessi per anticipazioni prestiti" (U.1.07.06.04.000) + Titolo 4 della spesa – estinzioni anticipate) – (Accertamenti Entrate categoria E.4.02.06.00.000 "Contributi agli investimenti direttamente destinati al rimborso di prestiti da amministrazioni pubbliche" + "Trasferimenti in conto capitale per assunzione di debiti dell'amministrazione da parte di amministrazioni pubbliche" (E.4.03.01.00.000) + "Trasferimenti in conto capitale da parte di amministrazioni pubbliche per cancellazione di debiti dell'amministrazione" (E.4.03.04.00.000)]/Accertamenti Titoli nn. 1, 2 e 3	2,83
10.4	Indebitamento procapite	Debito di finanziamento al 31/12 (2)/popolazione residente (al 1° gennaio dell'esercizio di riferimento o, se non disponibile, al 1° gennaio dell'ultimo anno disponibile)	129,20
<b>11</b>	<b>Composizione dell'avanzo di amministrazione (4)</b>		
11.1	Incidenza quota libera di parte corrente nell'avanzo	Quota libera di parte corrente dell'avanzo/Avanzo di amministrazione (5)	0,00
11.2	Incidenza quota libera in c/capitale nell'avanzo	Quota libera in conto capitale dell'avanzo/Avanzo di amministrazione (6)	0,00
11.3	Incidenza quota accantonata nell'avanzo	Quota accantonata dell'avanzo/Avanzo di amministrazione (7)	0,00
11.4	Incidenza quota vincolata nell'avanzo	Quota vincolata dell'avanzo/Avanzo di amministrazione (8)	0,00
<b>12</b>	<b>Disavanzo di amministrazione</b>		
12.1	Quota disavanzo ripianato nell'esercizio	(Disavanzo di amministrazione esercizio precedente – Disavanzo di amministrazione esercizio in corso)/Totale Disavanzo esercizio precedente (3)	0,00
12.2	Incremento del disavanzo rispetto all'esercizio precedente	(Disavanzo di amministrazione esercizio in corso – Disavanzo di amministrazione esercizio precedente)/Totale Disavanzo esercizio precedente (3)	0,00
12.3	Sostenibilità patrimoniale del disavanzo	Totale disavanzo di amministrazione (3)/Patrimonio netto (1)	0,04
12.4	Sostenibilità disavanzo effettivamente a carico dell'esercizio	Disavanzo iscritto in spesa del conto del bilancio/Accertamenti dei titoli 1, 2 e 3 delle entrate	0,05
<b>13</b>	<b>Debiti fuori bilancio</b>		
13.1	Debiti riconosciuti e finanziati	Importo Debiti riconosciuti e finanziati/Totale impegni titolo I e titolo II	0,00
13.2	Debiti in corso di riconoscimento	Importo debiti fuori bilancio in corso di riconoscimento/Totale accertamento entrate dei titoli 1, 2 e 3	0,00
13.3	Debiti riconosciuti e in corso di finanziamento	Importo Debiti fuori bilancio riconosciuti e in corso di finanziamento/Totale accertamento entrate dei titoli 1, 2 e 3	0,00
<b>14</b>	<b>Fondo pluriennale vincolato</b>		

**PIANO DEGLI INDICATORI DI BILANCIO  
INDICATORI SINTETICI**

TIPOLOGIA INDICATORE		DEFINIZIONE	VALORE INDICATORE 2019 (Percentuale)
14.1	Utilizzo del FPV	(Fondo pluriennale vincolato corrente e capitale iscritto in entrata del bilancio - Quota del fondo pluriennale vincolato corrente e capitale non utilizzata nel corso dell'esercizio e rinviata agli esercizi successivi)]/Fondo pluriennale vincolato corrente e capitale iscritto in entrata nel bilancio	62,38
<b>15</b>	<b>Partite di giro e conto terzi</b>		
15.1	Incidenza partite di giro e conto terzi in entrata	Totale accertamenti Entrate per conto terzi e partite di giro – Entrate derivanti dalla gestione degli incassi vincolati degli enti locali (E.9.01.99.06.000)/Totale accertamenti primi tre titoli di entrata	9,65
15.2	Incidenza partite di giro e conto terzi in uscita	Totale impegni Uscite per conto terzi e partite di giro – Uscite derivanti dalla gestione degli incassi vincolati degli enti locali (U.7.01.99.06.000)/Totale impegni primo titolo di spesa	14,43



## Piano degli indicatori di bilancio

## Indicatori analitici concernenti la composizione delle entrate e l'effettiva capacità di riscossione

Titolo Tipologia	Denominazione	Composizione delle entrate (dati percentuali)			Percentuale di riscossione				
		Previsioni iniziali competenza/ totale previsioni iniziali competenza	Previsioni definitive competenza/ totale previsioni definitive competenza	Accertamenti/ Totale Accertamenti	% di riscossione prevista nel bilancio Previsione iniziale: Cassa/ (previsioni iniziali competenza + residui)	% di riscossione prevista nelle previsioni definitive: Cassa/ (previsioni definitive competenza + residui)	% di riscossione complessiva: (Riscossione c/comp + Riscossioni c/residui)/ (Accertamenti + residui definitivi iniziali)	% di riscossione dei crediti esigibili nell'esercizio: Riscossioni c/comp/ Accertamenti di competenza	% di riscossione dei crediti esigibili negli esercizi precedenti: Riscossioni c/residui/ residui definitivi iniziali
<b>TITOLO 1</b>	<b>Entrate correnti di natura tributaria, contributiva e perequativa</b>								
10101	Imposte, tasse e proventi assimilati	27,38	26,79	65,40	77,96	77,84	51,20	70,63	20,22
10104	Compartecipazioni di tributi	0,00	0,00	0,00	0,00	0,00	0,00	0,00	0,00
10301	Fondi perequativi da Amministrazioni Centrali	0,00	0,00	0,00	0,00	0,00	0,00	0,00	0,00
<b>10000</b>	<b>Totale TITOLO 1: Entrate correnti di natura tributaria, contributiva e perequativa</b>	<b>27,38</b>	<b>26,79</b>	<b>65,40</b>	<b>77,96</b>	<b>77,84</b>	<b>51,20</b>	<b>70,63</b>	<b>20,22</b>
<b>TITOLO 2</b>	<b>Trasferimenti correnti</b>								
20101	Trasferimenti correnti da Amministrazioni pubbliche	13,30	12,81	11,77	112,06	101,13	72,14	74,97	65,19
20102	Trasferimenti correnti da Famiglie	0,00	0,00	0,00	0,00	0,00	0,00	0,00	0,00
20103	Trasferimenti correnti da Imprese	0,07	0,06	0,00	100,00	100,00	0,00	0,00	0,00
20105	Trasferimenti correnti dall'Unione Europea e dal Resto del Mondo	0,00	0,00	0,00	0,00	0,00	0,00	0,00	0,00
<b>20000</b>	<b>Totale TITOLO 2: Trasferimenti correnti</b>	<b>13,37</b>	<b>12,87</b>	<b>11,77</b>	<b>112,00</b>	<b>101,12</b>	<b>72,14</b>	<b>74,97</b>	<b>65,19</b>
<b>TITOLO 3</b>	<b>Entrate extratributarie</b>								
30100	Vendita di beni e servizi e proventi derivanti dalla gestione dei beni	1,85	1,76	2,85	100,01	100,01	73,15	83,00	62,14
30200	Proventi derivanti dall'attività di controllo e repressione delle irregolarità e degli illeciti	0,70	0,66	1,45	31,72	35,89	20,97	41,00	12,24
30300	Interessi attivi	0,09	0,08	0,05	100,00	100,00	91,71	93,93	0,70
30400	Altre entrate da redditi da capitale	0,00	0,00	0,00	0,00	0,00	0,00	0,00	0,00
30500	Rimborsi e altre entrate correnti	0,92	1,04	1,95	110,20	100,01	68,69	89,27	20,34
<b>30000</b>	<b>Totale TITOLO 3: Entrate extratributarie</b>	<b>3,56</b>	<b>3,54</b>	<b>6,30</b>	<b>77,15</b>	<b>79,45</b>	<b>53,07</b>	<b>75,34</b>	<b>32,19</b>
<b>TITOLO 4</b>	<b>Entrate in conto capitale</b>								
40200	Contributi agli investimenti	30,17	34,28	7,20	131,00	100,51	37,91	48,76	31,32
40300	Altri trasferimenti in conto capitale	0,00	0,00	0,00	141,66	100,00	0,00	0,00	0,00
40400	Entrate da alienazione di beni materiali e immateriali	1,13	0,99	0,19	100,93	100,00	63,96	99,89	22,60
40500	Altre entrate in conto capitale	0,57	0,63	1,08	100,35	100,00	60,17	72,78	31,63
<b>40000</b>	<b>Totale TITOLO 4: Entrate in conto capitale</b>	<b>31,87</b>	<b>35,90</b>	<b>8,47</b>	<b>129,44</b>	<b>100,49</b>	<b>39,48</b>	<b>52,96</b>	<b>30,53</b>
<b>TITOLO 5</b>	<b>Entrate da riduzione di attività finanziarie</b>								
50100	Alienazione di attività finanziarie	0,00	0,00	0,00	100,00	100,00	0,00	0,00	0,00
<b>50000</b>	<b>Totale TITOLO 5: Entrate da riduzione di attività finanziarie</b>	<b>0,00</b>	<b>0,00</b>	<b>0,00</b>	<b>100,00</b>	<b>100,00</b>	<b>0,00</b>	<b>0,00</b>	<b>0,00</b>



## Piano degli indicatori di bilancio

## Indicatori analitici concernenti la composizione delle entrate e l'effettiva capacità di riscossione

Titolo Tipologia	Denominazione	Composizione delle entrate (dati percentuali)			Percentuale di riscossione				
		Previsioni iniziali competenza/ totale previsioni iniziali competenza	Previsioni definitive competenza/ totale previsioni definitive competenza	Accertamenti/ Totale Accertamenti	% di riscossione prevista nel bilancio previsione iniziale: Previsione iniziale cassa/ (previsioni iniziali competenza + residui)	% di riscossione prevista nelle previsioni definitive: Previsione definitive cassa/ (previsioni definitive competenza + residui)	% di riscossione complessiva: (Riscossione c/comp + Riscossioni c/residui)/ (Accertamenti + residui definitivi iniziali)	% di riscossione dei crediti esigibili nell'esercizio: Riscossioni c/comp/ Accertamenti di competenza	% di riscossione dei crediti esigibili negli esercizi precedenti: Riscossioni c/residui/ residui definitivi iniziali
<b>TITOLO 6</b>	<b>Accensione Prestiti</b>								
60300	Accensione mutui e altri finanziamenti a medio lungo termine	0,00	0,00	0,00	116,62	100,00	0,00	0,00	0,00
<b>60000</b>	<b>Totale TITOLO 6: Accensione Prestiti</b>	<b>0,00</b>	<b>0,00</b>	<b>0,00</b>	<b>116,62</b>	<b>100,00</b>	<b>0,00</b>	<b>0,00</b>	<b>0,00</b>
<b>TITOLO 7</b>	<b>Anticipazioni da istituto tesoriere/cassiere</b>								
70100	Anticipazioni da istituto tesoriere/cassiere	8,93	7,84	0,00	100,00	100,00	0,00	0,00	0,00
<b>70000</b>	<b>Totale TITOLO 7: Anticipazioni da istituto tesoriere/cassiere</b>	<b>8,93</b>	<b>7,84</b>	<b>0,00</b>	<b>100,00</b>	<b>100,00</b>	<b>0,00</b>	<b>0,00</b>	<b>0,00</b>
<b>TITOLO 9</b>	<b>Entrate per conto terzi e partite di giro</b>								
90100	Entrate per partite di giro	12,95	11,36	7,87	100,52	100,10	98,60	99,93	0,00
90200	Entrate per conto terzi	1,94	1,70	0,19	100,00	100,18	41,31	94,48	13,85
<b>90000</b>	<b>Totale TITOLO 9: Entrate per conto terzi e partite di giro</b>	<b>14,89</b>	<b>13,06</b>	<b>8,06</b>	<b>100,45</b>	<b>100,11</b>	<b>94,88</b>	<b>99,80</b>	<b>10,74</b>
<b>TOTALE ENTRATE</b>		<b>100,00</b>	<b>100,00</b>	<b>100,00</b>	<b>100,38</b>	<b>91,73</b>	<b>53,85</b>	<b>72,29</b>	<b>26,24</b>



## Piano degli indicatori di bilancio

## Indicatori analitici concernenti la composizione delle uscite per missioni e programmi

MISSIONI E PROGRAMMI		COMPOSIZIONE DELLE SPESE PER MISSIONI E PROGRAMMI (dati percentuali)							
		Previsione iniziale		Previsioni definitive		Dati di rendiconto			
		Incidenza Missione/Programma: Previsioni stanziamento/ totale previsioni missioni	di cui incidenza FPV: Previsioni stanziamento FPV/ Previsione FPV totale	Incidenza Missione/Programma: Previsioni stanziamento/ totale previsioni missioni	di cui incidenza FPV: Previsioni stanziamento FPV/ Previsione FPV totale	Incidenza Missione programma: (Impegni + FPV)/(Totale impegni + Totale FPV)	di cui incidenza FPV: FPV/Totale FPV	di cui incidenza economie di spesa: Economie di competenza/Totale Economie di competenza	
<b>Missione 01: Servizi istituzionali, generali e di gestione</b>	01	Organi istituzionali	0,95	0,00	0,79	0,00	1,48	0,00	0,37
	02	Segreteria generale	1,34	0,00	1,09	0,00	2,60	0,00	0,22
	03	Gestione economica, finanziaria, programmazione, provveditorato	0,63	0,00	0,56	0,00	1,16	0,00	0,21
	04	Gestione delle entrate tributarie e servizi fiscali	0,58	0,00	0,49	0,00	1,02	0,00	0,19
	05	Gestione dei beni demaniali e patrimoniali	3,07	0,00	3,53	0,79	4,85	0,62	2,70
	06	Ufficio tecnico	1,15	0,00	1,04	1,68	2,38	1,36	0,24
	07	Elezioni e consultazioni popolari - Anagrafe e stato civile	1,07	0,00	0,91	0,00	2,07	0,00	0,23
	11	Altri servizi generali	2,88	0,00	2,93	2,61	5,57	2,12	1,36
			<b>Totale Missione 01: Servizi istituzionali, generali e di gestione</b>	<b>11,67</b>	<b>0,00</b>	<b>11,34</b>	<b>5,08</b>	<b>21,13</b>	<b>4,10</b>
<b>Missione 02: Giustizia</b>	01	Uffici giudiziari	0,02	0,00	0,05	0,00	0,11	0,00	0,01
		<b>Totale Missione 02: Giustizia</b>	<b>0,02</b>	<b>0,00</b>	<b>0,05</b>	<b>0,00</b>	<b>0,11</b>	<b>0,00</b>	<b>0,01</b>
<b>Missione 03: Ordine pubblico e sicurezza</b>	01	Polizia locale e amministrativa	1,39	0,00	1,42	0,19	3,17	0,16	0,39
	02	Sistema integrato di sicurezza urbana	0,00	0,00	0,00	0,00	0,00	0,00	0,00
		<b>Totale Missione 03: Ordine pubblico e sicurezza</b>	<b>1,39</b>	<b>0,00</b>	<b>1,42</b>	<b>0,19</b>	<b>3,17</b>	<b>0,16</b>	<b>0,39</b>
<b>Missione 04: Istruzione e diritto allo studio</b>	01	Istruzione prescolastica	0,12	0,00	0,10	0,00	0,27	0,00	0,01
	02	Altri ordini di istruzione non universitaria	0,39	0,00	0,87	0,00	0,93	0,00	0,82
	06	Servizi ausiliari all'istruzione	2,03	0,00	1,82	0,00	3,01	0,00	1,09
	07	Diritto allo studio	0,16	0,00	0,13	0,00	0,30	0,00	0,03
		<b>Totale Missione 04: Istruzione e diritto allo studio</b>	<b>2,70</b>	<b>0,00</b>	<b>2,92</b>	<b>0,00</b>	<b>4,51</b>	<b>0,00</b>	<b>1,95</b>



## Piano degli indicatori di bilancio

## Indicatori analitici concernenti la composizione delle uscite per missioni e programmi

MISSIONI E PROGRAMMI			COMPOSIZIONE DELLE SPESE PER MISSIONI E PROGRAMMI (dati percentuali)						
			Previsione iniziale		Previsioni definitive		Dati di rendiconto		
			Incidenza Missione/Programma: Previsioni stanziamento/ totale previsioni missioni	di cui incidenza FPV: Previsioni stanziamento FPV/ Previsione FPV totale	Incidenza Missione/Programma: Previsioni stanziamento/ totale previsioni missioni	di cui incidenza FPV: Previsioni stanziamento FPV/ Previsione FPV totale	Incidenza Missione programma: (Impegni + FPV)/(Totale impegni + Totale FPV)	di cui incidenza FPV: FPV/Totale FPV	di cui incidenza economie di spesa: Economie di competenza/Totale Economie di competenza
Missione 05: Tutela e valorizzazione dei beni e attivita' culturali	01	Valorizzazione dei beni di interesse storico	21,89	0,00	19,54	20,82	5,31	16,88	27,12
	02	Attivita' culturali e interventi diversi nel settore culturale	0,31	0,00	2,66	0,00	0,35	0,00	3,90
	<b>Totale Missione 05: Tutela e valorizzazione dei beni e attivita' culturali</b>		<b>22,20</b>	<b>0,00</b>	<b>22,20</b>	<b>20,82</b>	<b>5,66</b>	<b>16,88</b>	<b>31,02</b>
Missione 06: Politiche giovanili, sport e tempo libero	01	Sport e tempo libero	0,04	0,00	0,44	1,15	0,88	0,93	0,17
	<b>Totale Missione 06: Politiche giovanili, sport e tempo libero</b>		<b>0,04</b>	<b>0,00</b>	<b>0,44</b>	<b>1,15</b>	<b>0,88</b>	<b>0,93</b>	<b>0,17</b>
Missione 07: Turismo	01	Sviluppo e valorizzazione del turismo	0,15	0,00	0,36	0,00	0,83	0,00	0,09
	<b>Totale Missione 07: Turismo</b>		<b>0,15</b>	<b>0,00</b>	<b>0,36</b>	<b>0,00</b>	<b>0,83</b>	<b>0,00</b>	<b>0,09</b>
Missione 08: Assetto del territorio ed edilizia abitativa	01	Urbanistica e assetto del territorio	1,94	0,00	3,96	12,88	7,92	22,57	3,24
	02	Edilizia residenziale pubblica e locale e piani di edilizia economico-popolare	1,48	0,00	1,40	5,50	1,08	4,46	1,55
	<b>Totale Missione 08: Assetto del territorio ed edilizia abitativa</b>		<b>3,42</b>	<b>0,00</b>	<b>5,36</b>	<b>18,38</b>	<b>9,00</b>	<b>27,03</b>	<b>4,79</b>
Missione 09: Sviluppo sostenibile e tutela del territorio e dell'ambiente	01	Difesa del suolo	0,19	0,00	0,15	0,00	0,01	0,00	0,23
	02	Tutela, valorizzazione e recupero ambientale	0,07	0,00	0,12	0,57	0,11	0,46	0,12
	03	Rifiuti	9,73	52,85	8,40	4,75	17,16	3,85	3,22
	04	Servizio idrico integrato	0,07	0,00	0,33	0,81	0,30	0,66	0,34
	05	Aree protette, parchi naturali, protezione naturalistica e forestazione	5,02	47,15	5,26	16,91	7,10	20,51	4,99
	<b>Totale Missione 09: Sviluppo sostenibile e tutela del territorio e dell'ambiente</b>		<b>15,08</b>	<b>100,00</b>	<b>14,26</b>	<b>23,04</b>	<b>24,68</b>	<b>25,48</b>	<b>8,90</b>





## Piano degli indicatori di bilancio

## Indicatori analitici concernenti la composizione delle uscite per missioni e programmi

MISSIONI E PROGRAMMI		COMPOSIZIONE DELLE SPESE PER MISSIONI E PROGRAMMI (dati percentuali)							
		Previsione iniziale		Previsioni definitive		Dati di rendiconto			
		Incidenza Missione/Programma: Previsioni stanziamento/ totale previsioni missioni	di cui incidenza FPV: Previsioni stanziamento FPV/ Previsione FPV totale	Incidenza Missione/Programma: Previsioni stanziamento/ totale previsioni missioni	di cui incidenza FPV: Previsioni stanziamento FPV/ Previsione FPV totale	Incidenza Missione programma: (Impegni + FPV)/(Totale impegni + Totale FPV)	di cui incidenza FPV: FPV/Totale FPV	di cui incidenza economie di spesa: Economie di competenza/Totale Economie di competenza	
<b>Missione 10: Trasporti e diritto alla mobilita'</b>	02	Trasporto pubblico	0,26	0,00	0,23	0,00	0,19	0,00	0,24
	04	Altre modalita' di trasporto	0,00	0,00	0,00	0,00	0,00	0,00	0,00
	05	Viabilita' e infrastrutture stradali	6,25	0,00	6,72	13,12	8,91	10,64	5,31
	<b>Totale Missione 10: Trasporti e diritto alla mobilita'</b>		<b>6,51</b>	<b>0,00</b>	<b>6,95</b>	<b>13,12</b>	<b>9,10</b>	<b>10,64</b>	<b>5,55</b>
<b>Missione 11: Soccorso civile</b>	01	Sistema di protezione civile	0,09	0,00	0,07	0,00	0,15	0,00	0,02
	<b>Totale Missione 11: Soccorso civile</b>		<b>0,09</b>	<b>0,00</b>	<b>0,07</b>	<b>0,00</b>	<b>0,15</b>	<b>0,00</b>	<b>0,02</b>
<b>Missione 12: Diritti sociali, politiche sociali e famiglia</b>	01	Interventi per l'infanzia e i minori e per asili nido	0,88	0,00	0,75	0,00	0,03	0,00	1,14
	02	Interventi per la disabilita'	0,00	0,00	0,00	0,00	0,00	0,00	0,00
	05	Interventi per le famiglie	7,11	0,00	8,06	11,72	8,08	9,51	7,84
	07	Programmazione e governo della rete dei servizi sociosanitari e sociali	0,00	0,00	0,08	0,00	0,00	0,00	0,12
	09	Servizio necroscopico e cimiteriale	1,06	0,00	1,29	6,16	2,31	4,99	0,68
	<b>Totale Missione 12: Diritti sociali, politiche sociali e famiglia</b>		<b>9,05</b>	<b>0,00</b>	<b>10,18</b>	<b>17,88</b>	<b>10,42</b>	<b>14,50</b>	<b>9,78</b>
<b>Missione 14: Sviluppo economico e competitivita'</b>	01	Industria PMI e Artigianato	0,16	0,00	0,13	0,34	0,10	0,28	0,15
	02	Commercio - reti distributive - tutela dei consumatori	0,10	0,00	0,08	0,00	0,14	0,00	0,05
	04	Reti e altri servizi di pubblica utilita'	0,01	0,00	0,01	0,00	0,00	0,00	0,01
	<b>Totale Missione 14: Sviluppo economico e competitivita'</b>		<b>0,27</b>	<b>0,00</b>	<b>0,22</b>	<b>0,34</b>	<b>0,24</b>	<b>0,28</b>	<b>0,21</b>
<b>Missione 20: Fondi e accantonamenti</b>	01	Fondo di riserva	0,30	0,00	0,21	0,00	0,00	0,00	0,33
	02	Fondo crediti di dubbia esigibilita'	2,81	0,00	4,16	0,00	0,00	0,00	6,41
	03	Altri fondi	0,69	0,00	0,05	0,00	0,00	0,00	0,07
	<b>Totale Missione 20: Fondi e accantonamenti</b>		<b>3,80</b>	<b>0,00</b>	<b>4,42</b>	<b>0,00</b>	<b>0,00</b>	<b>0,00</b>	<b>6,81</b>
<b>Missione 50: Debito pubblico</b>	01	Quota interessi ammortamento mutui e prestiti obbligazionari	0,19	0,00	0,16	0,00	0,44	0,00	0,00



## Piano degli indicatori di bilancio

## Indicatori analitici concernenti la composizione delle uscite per missioni e programmi

MISSIONI E PROGRAMMI		COMPOSIZIONE DELLE SPESE PER MISSIONI E PROGRAMMI (dati percentuali)						
		Previsione iniziale		Previsioni definitive		Dati di rendiconto		
		Incidenza Missione/Programma: Previsioni stanziamento/ totale previsioni missioni	di cui incidenza FPV: Previsioni stanziamento FPV/ Previsione FPV totale	Incidenza Missione/Programma: Previsioni stanziamento/ totale previsioni missioni	di cui incidenza FPV: Previsioni stanziamento FPV/ Previsione FPV totale	Incidenza Missione programma: (Impegni + FPV)/(Totale impegni + Totale FPV)	di cui incidenza FPV: FPV/Totale FPV	di cui incidenza economie di spesa: Economie di competenza/Totale Economie di competenza
02	Quota capitale ammortamento mutui e prestiti obbligazionari	0,75	0,00	0,63	0,00	1,70	0,00	0,00
<b>Totale Missione 50: Debito pubblico</b>		<b>0,94</b>	<b>0,00</b>	<b>0,79</b>	<b>0,00</b>	<b>2,14</b>	<b>0,00</b>	<b>0,00</b>
<b>Missione 60: Anticipazioni finanziarie</b>	01 Restituzione anticipazione di tesoreria	8,50	0,00	7,13	0,00	0,00	0,00	10,99
<b>Totale Missione 60: Anticipazioni finanziarie</b>		<b>8,50</b>	<b>0,00</b>	<b>7,13</b>	<b>0,00</b>	<b>0,00</b>	<b>0,00</b>	<b>10,99</b>
<b>Missione 99: Servizi per conto terzi</b>	01 Servizi per conto terzi e Partite di giro	14,17	0,00	11,89	0,00	7,98	0,00	13,80
<b>Totale Missione 99: Servizi per conto terzi</b>		<b>14,17</b>	<b>0,00</b>	<b>11,89</b>	<b>0,00</b>	<b>7,98</b>	<b>0,00</b>	<b>13,80</b>



## Piano degli indicatori di bilancio

## Indicatori concernenti la capacità di pagare spese per missioni e programmi

MISSIONI E PROGRAMMI		CAPACITA' DI PAGARE SPESE NEL CORSO DELL'ESERCIZIO 2019 (dati percentuali)					
		Capacità di pagamento nel bilancio di previsione iniziale: Previsioni iniziali cassa/ (residui + previsioni iniziali competenza - FPV)	Capacità di pagamento nelle previsioni definitive: Previsioni definitive cassa/ (residui + previsioni definitive competenza - FPV)	Capacità di pagamento a consuntivo: (Pagam. c/comp + Pagam. c/residui)/ (Impegni + residui definitivi iniziali)	Capacità di pagamento delle spese nell'esercizio: Pagam. c/comp/ Impegni	Capacità di pagamento delle spese esigibili negli esercizi precedenti: Pagam c/residui/ residui definitivi iniziali	
<b>Missione 01: Servizi istituzionali, generali e di gestione</b>	01	Organi istituzionali	103,00	100,87	97,46	98,24	73,78
	02	Segreteria generale	101,18	100,91	95,41	96,14	84,02
	03	Gestione economica, finanziaria, programmazione, provveditorato	100,55	109,57	94,56	94,37	100,00
	04	Gestione delle entrate tributarie e servizi fiscali	100,32	100,30	89,43	88,20	100,00
	05	Gestione dei beni demaniali e patrimoniali	123,12	101,30	78,58	76,38	91,53
	06	Ufficio tecnico	104,47	102,08	96,75	98,02	61,58
	07	Elezioni e consultazioni popolari - Anagrafe e stato civile	100,98	100,00	90,04	89,94	100,00
	11	Altri servizi generali	109,26	102,58	62,04	67,32	52,11
	<b>Totale Missione 01: Servizi istituzionali, generali e di gestione</b>		<b>109,55</b>	<b>96,36</b>	<b>80,29</b>	<b>83,49</b>	<b>64,03</b>
<b>Missione 02: Giustizia</b>	01	Uffici giudiziari	103,25	100,00	40,84	40,84	0,00
	<b>Totale Missione 02: Giustizia</b>		<b>103,25</b>	<b>100,00</b>	<b>40,84</b>	<b>40,84</b>	<b>0,00</b>
<b>Missione 03: Ordine pubblico e sicurezza</b>	01	Polizia locale e amministrativa	110,38	100,65	90,34	90,36	90,04
	02	Sistema integrato di sicurezza urbana	100,00	100,00	0,00	0,00	0,00
	<b>Totale Missione 03: Ordine pubblico e sicurezza</b>		<b>110,37</b>	<b>98,81</b>	<b>90,34</b>	<b>90,36</b>	<b>90,04</b>
<b>Missione 04: Istruzione e diritto allo studio</b>	01	Istruzione prescolastica	100,01	102,20	98,93	98,90	100,00
	02	Altri ordini di istruzione non universitaria	225,05	100,14	90,64	88,79	100,00
	06	Servizi ausiliari all'istruzione	101,14	100,55	69,23	54,75	100,00
	07	Diritto allo studio	106,84	101,40	100,00	100,00	100,00
	<b>Totale Missione 04: Istruzione e diritto allo studio</b>		<b>118,47</b>	<b>100,53</b>	<b>76,26</b>	<b>67,41</b>	<b>100,00</b>
<b>Missione 05: Tutela e valorizzazione dei beni e attività culturali</b>	01	Valorizzazione dei beni di interesse storico	100,12	100,00	78,10	77,85	93,93
	02	Attività culturali e interventi diversi nel settore culturale	931,70	100,13	85,33	84,73	90,35
	<b>Totale Missione 05: Tutela e valorizzazione dei beni e attività culturali</b>		<b>112,71</b>	<b>87,58</b>	<b>79,74</b>	<b>79,30</b>	<b>91,56</b>
<b>Missione 06: Politiche giovanili, sport e tempo libero</b>	01	Sport e tempo libero	137,08	147,56	33,57	26,34	100,00
	<b>Totale Missione 06: Politiche giovanili, sport e tempo libero</b>		<b>137,08</b>	<b>103,53</b>	<b>33,57</b>	<b>26,34</b>	<b>100,00</b>
<b>Missione 07: Turismo</b>	01	Sviluppo e valorizzazione del turismo	123,53	102,09	60,79	60,58	81,64



## Piano degli indicatori di bilancio

## Indicatori concernenti la capacità di pagare spese per missioni e programmi

MISSIONI E PROGRAMMI		CAPACITA' DI PAGARE SPESE NEL CORSO DELL'ESERCIZIO 2019 (dati percentuali)				
		Capacità di pagamento nel bilancio di previsione iniziale: Previsioni iniziali cassa / (residui + previsioni iniziali competenza - FPV)	Capacità di pagamento nelle previsioni definitive: Previsioni definitive cassa / (residui + previsioni definitive competenza - FPV)	Capacità di pagamento a consuntivo: (Pagam. c/comp + Pagam. c/residui) / (Impegni + residui definitivi iniziali)	Capacità di pagamento delle spese nell'esercizio: Pagam. c/comp / Impegni	Capacità di pagamento delle spese esigibili negli esercizi precedenti: Pagam c/residui / residui definitivi iniziali
<b>Totale Missione 07: Turismo</b>		<b>123,53</b>	<b>102,09</b>	<b>60,79</b>	<b>60,58</b>	<b>81,64</b>
Missione 08: Assetto del territorio ed edilizia abitativa	01 Urbanistica e assetto del territorio	273,00	103,39	77,96	78,41	74,95
	02 Edilizia residenziale pubblica e locale e piani di edilizia economico-popolare	112,80	100,36	100,00	100,00	100,00
	<b>Totale Missione 08: Assetto del territorio ed edilizia abitativa</b>	<b>208,79</b>	<b>63,48</b>	<b>78,32</b>	<b>78,56</b>	<b>76,83</b>
Missione 09: Sviluppo sostenibile e tutela del territorio e dell'ambiente	01 Difesa del suolo	100,00	100,00	100,00	100,00	0,00
	02 Tutela, valorizzazione e recupero ambientale	200,00	100,00	0,00	0,00	0,00
	03 Rifiuti	110,92	100,01	88,79	88,25	92,25
	04 Servizio idrico integrato	100,63	100,80	16,60	2,05	21,85
	05 Aree protette, parchi naturali, protezione naturalistica e forestazione	144,18	100,99	61,89	63,34	60,13
	<b>Totale Missione 09: Sviluppo sostenibile e tutela del territorio e dell'ambiente</b>	<b>112,23</b>	<b>81,82</b>	<b>82,39</b>	<b>84,58</b>	<b>73,83</b>
Missione 10: Trasporti e diritto alla mobilità	02 Trasporto pubblico	100,00	100,00	64,47	50,00	100,00
	04 Altre modalita' di trasporto	0,00	0,00	0,00	0,00	0,00
	05 Viabilità e infrastrutture stradali	117,08	100,40	79,66	79,32	82,33
	<b>Totale Missione 10: Trasporti e diritto alla mobilità</b>	<b>116,34</b>	<b>77,66</b>	<b>79,12</b>	<b>78,48</b>	<b>83,84</b>
Missione 11: Soccorso civile	01 Sistema di protezione civile	102,31	100,00	89,92	88,32	100,00
	<b>Totale Missione 11: Soccorso civile</b>	<b>102,31</b>	<b>100,00</b>	<b>89,92</b>	<b>88,32</b>	<b>100,00</b>
Missione 12: Diritti sociali, politiche sociali e famiglia	01 Interventi per l'infanzia e i minori e per asili nido	100,55	100,02	94,38	87,76	100,00
	02 Interventi per la disabilità	100,00	100,00	0,00	0,00	0,00
	05 Interventi per le famiglie	120,91	104,30	77,25	71,96	94,84
	07 Programmazione e governo della rete dei servizi socio-sanitari e sociali	101,48	120,34	100,00	0,00	100,00
	09 Servizio necroscopico e cimiteriale	147,10	100,26	52,36	47,91	97,58
	<b>Totale Missione 12: Diritti sociali, politiche sociali e famiglia</b>	<b>121,61</b>	<b>82,46</b>	<b>74,76</b>	<b>68,12</b>	<b>95,78</b>
Missione 14: Sviluppo economico e competitività	01 Industria PMI e Artigianato	100,99	126,52	29,22	100,00	0,00



## Piano degli indicatori di bilancio

## Indicatori concernenti la capacità di pagare spese per missioni e programmi

MISSIONI E PROGRAMMI		CAPACITA' DI PAGARE SPESE NEL CORSO DELL'ESERCIZIO 2019 (dati percentuali)					
		Capacità di pagamento nel bilancio di previsione iniziale: Previsioni iniziali cassa / (residui + previsioni iniziali competenza - FPV)	Capacità di pagamento nelle previsioni definitive: Previsioni definitive cassa / (residui + previsioni definitive competenza - FPV)	Capacità di pagamento a consuntivo: (Pagam. c/comp + Pagam. c/residui) / (Impegni + residui definitivi iniziali)	Capacità di pagamento delle spese nell'esercizio: Pagam. c/comp / Impegni	Capacità di pagamento delle spese esigibili negli esercizi precedenti: Pagam c/residui / residui definitivi iniziali	
	02	Commercio - reti distributive - tutela dei consumatori	112,43	100,00	97,38	97,38	0,00
	04	Reti e altri servizi di pubblica utilita'	100,00	107,69	0,00	0,00	0,00
		<b>Totale Missione 14: Sviluppo economico e competitività</b>	<b>104,25</b>	<b>96,18</b>	<b>66,39</b>	<b>97,89</b>	<b>0,00</b>
Missione 20: Fondi e accantonamenti	01	Fondo di riserva	70,54	81,97	0,00	0,00	0,00
	02	Fondo crediti di dubbia esigibilità	0,00	0,00	0,00	0,00	0,00
	03	Altri fondi	0,00	0,00	0,00	0,00	0,00
		<b>Totale Missione 20: Fondi e accantonamenti</b>	<b>5,60</b>	<b>4,04</b>	<b>0,00</b>	<b>0,00</b>	<b>0,00</b>
Missione 50: Debito pubblico	01	Quota interessi ammortamento mutui e prestiti obbligazionari	100,00	100,00	100,00	100,00	0,00
	02	Quota capitale ammortamento mutui e prestiti obbligazionari	100,00	100,00	100,00	100,00	0,00
		<b>Totale Missione 50: Debito pubblico</b>	<b>100,00</b>	<b>100,00</b>	<b>100,00</b>	<b>100,00</b>	<b>0,00</b>
Missione 60: Anticipazioni finanziarie	01	Restituzione anticipazione di tesoreria	100,00	100,00	0,00	0,00	0,00
		<b>Totale Missione 60: Anticipazioni finanziarie</b>	<b>100,00</b>	<b>100,00</b>	<b>0,00</b>	<b>0,00</b>	<b>0,00</b>
Missione 99: Servizi per conto terzi	01	Servizi per conto terzi e Partite di giro	100,44	100,11	84,26	95,88	20,87
		<b>Totale Missione 99: Servizi per conto terzi</b>	<b>100,44</b>	<b>100,11</b>	<b>84,26</b>	<b>95,88</b>	<b>20,87</b>



**PIANO DEGLI INDICATORI DI BILANCIO  
QUADRO SINOTTICO**

Nome indicatore di primo livello	Nome Indicatore	Calcolo indicatore	Fase di osservazione e unità di misura	Tempo di osservazione	Tipo	Spiegazione dell'indicatore	Note
<b>01 Rigidità strutturale di bilancio</b>	<b>01.1 Incidenza spese rigide (ripiano disavanzo, personale e debito) su entrate correnti</b>	[ripiano disavanzo a carico dell'esercizio + Impegni (Macroaggregati 1.1 "Redditi di lavoro dipendente" + pdc 1.02.01.01.000 "IRAP" – FPV entrata concernente il Macroaggregato 1.1 + FPV personale in uscita 1.1 + 1.7 "Interessi passivi" + Titolo 4 Rimborso prestiti)] / (Accertamenti primi tre titoli Entrate)	Impegni / Accertamenti (%)	Rendiconto	S	Incidenza spese rigide (personale e debito) su entrate correnti	
<b>02 Entrate correnti</b>	<b>02.1 Incidenza degli accertamenti di parte corrente sulle previsioni iniziali di parte corrente</b>	Totale accertamenti primi tre titoli di entrata / Stanziamenti iniziali di competenza dei primi tre titoli delle Entrate	Accertamenti / stanziamenti di competenza (%)	Rendiconto	S	Incidenza degli accertamenti di parte corrente sulle previsioni iniziali di parte corrente	
	<b>02.2 Incidenza degli accertamenti di parte corrente sulle previsioni definitive di parte corrente</b>	Totale accertamenti primi tre titoli di entrata / Stanziamenti definitivi di competenza dei primi tre titoli delle Entrate	Accertamenti / stanziamenti di competenza (%)	Rendiconto	S	Incidenza degli accertamenti di parte corrente sulle previsioni definitive di parte corrente	
	<b>02.3 Incidenza degli accertamenti delle entrate proprie sulle previsioni iniziali di parte corrente</b>	Totale accertamenti (pdc E.1.01.00.00.000 "Tributi" – "Compartecipazioni di tributi" E.1.01.04.00.000+ E.3.00.00.00.000 "Entrate extratributarie") / Stanziamenti iniziali di competenza dei primi tre titoli delle Entrate	Accertamenti / stanziamenti di competenza (%)	Rendiconto	S	Incidenza degli accertamenti delle entrate proprie sulle previsioni iniziali di parte corrente	
	<b>02.4 Incidenza degli accertamenti delle entrate proprie sulle previsioni definitive di parte corrente</b>	Totale accertamenti (pdc E.1.01.00.00.000 "Tributi" – "Compartecipazioni di tributi" E.1.01.04.00.000+ E.3.00.00.00.000 "Entrate extratributarie") / Stanziamenti definitivi di competenza dei primi tre titoli delle Entrate	Accertamenti / stanziamenti di competenza (%)	Rendiconto	S	Incidenza degli accertamenti delle entrate proprie sulle previsioni definitive di parte corrente	
	<b>02.5 Incidenza degli incassi correnti sulle previsioni iniziali di parte corrente</b>	Totale incassi c/competenza e c/residui dei primi tre titoli di entrata / Stanziamenti iniziali di cassa dei primi tre titoli delle Entrate	Incassi / stanziamenti di cassa	Rendiconto	S	Incidenza degli incassi correnti sulle previsioni iniziali di parte corrente	
	<b>02.6 Incidenza degli incassi correnti sulle previsioni definitive di parte corrente</b>	Totale incassi c/competenza e c/residui dei primi tre titoli di entrata / Stanziamenti definitivi di cassa dei primi tre titoli delle Entrate	Incassi / stanziamenti di cassa (%)	Rendiconto	S	Incidenza degli incassi correnti sulle previsioni definitive di parte corrente	
	<b>02.7 Incidenza degli incassi delle entrate proprie sulle previsioni iniziali di parte corrente</b>	Totale incassi c/competenza e c/residui (pdc E.1.01.00.00.000 "Tributi" – "Compartecipazioni di tributi" E.1.01.04.00.000+ E.3.00.00.00.000 "Entrate extratributarie") / Stanziamenti iniziali di cassa dei primi tre titoli delle Entrate	Incassi / stanziamenti di cassa (%)	Rendiconto	S	Incidenza degli incassi delle entrate proprie sulle previsioni iniziali di parte corrente	
	<b>02.8 Incidenza degli incassi delle entrate proprie sulle previsioni definitive di parte corrente</b>	Totale incassi c/competenza e c/residui (pdc E.1.01.00.00.000 "Tributi" – "Compartecipazioni di tributi" E.1.01.04.00.000+ E.3.00.00.00.000 "Entrate extratributarie") / Stanziamenti definitivi di cassa dei primi tre titoli delle Entrate	Incassi / stanziamenti di cassa (%)	Rendiconto	S	Incidenza degli incassi delle entrate proprie sulle previsioni definitive di parte corrente	



**PIANO DEGLI INDICATORI DI BILANCIO  
QUADRO SINOTTICO**

Nome indicatore di primo livello	Nome Indicatore	Calcolo indicatore	Fase di osservazione e unità di misura	Tempo di osservazione	Tipo	Spiegazione dell'indicatore	Note
<b>03 Anticipazioni dell'Istituto tesoriere</b>	<b>03.1 Utilizzo medio anticipazioni di tesoreria</b>	Sommatoria degli utilizzi giornalieri delle anticipazioni nell'esercizio / (365 x max previsto dalla norma)	Incassi (%)	Rendiconto	S	Utilizzo medio giornaliero delle anticipazioni di tesoreria nel corso dell'esercizio rapportate al massimo valore di ricorso alle stesse consentito dalla normativa di riferimento	dati extracontabili
	<b>03.2 Anticipazione chiuse solo contabilmente</b>	Anticipazione di tesoreria all'inizio dell'esercizio successivo / max previsto dalla norma	Incassi (%)	Rendiconto	S	Livello delle anticipazioni rispetto a quanto previsto dalla normativa vigente (3/12 degli accertamenti dei primi tre titoli delle entrate del penultimo anno precedente).	
<b>04 Spesa di personale</b>	<b>04.1 Incidenza della spesa di personale sulla spesa corrente</b>	(Macr. 1.1 + pdc 1.02.01.01 "IRAP" + FPV personale in uscita 1.1 – FPV personale in entrata concernente il Macr. 1.1) / (Titolo I – FCDE corrente+ FPV macroaggr. 1.1 – FPV di entrata concernente il mac 1.1)	Impegno (%)	Rendiconto	S	Valutazione dell'incidenza della spesa di personale di competenza dell'anno rispetto al totale della spesa corrente.	
	<b>04.2 Incidenza del salario accessorio ed incentivante</b>	(pdc 1.01.01.004 + 1.01.01.008 "indennità e altri compensi personale a tempo determinato e indeterminato" + pdc 1.01.01.003 + 1.01.01.007 "straordinario personale a tempo determinato e indeterminato" + FPV in uscita Macr. 1.1 – FPV di entrata concernente il Macr. 1.1) / (Macr. 1.1 + pdc 1.02.01.01 "IRAP" + FPV in uscita concernente il Macroaggregato 1.1 – FPV in entrata concernente il Macroaggregato 1.1)	Impegno (%)	Rendiconto	S	Incidenza del salario accessorio ed incentivante rispetto al totale della spesa di personale	
	<b>04.3 Incidenza della spesa per personale flessibile</b>	(pdc 1.03.02.010.000 "Consulenze" + pdc 1.03.02.12.000 "lavoro flessibile/LSU/Lavoro interinale" + pdc U.1.03.02.11.000 "Prestazioni professionali e specialistiche") / (Macr. 1.1 + pdc 1.02.01.01.000 "IRAP" + FPV in uscita concernente il macr. 1.1 – FPV in entrata macr. 1.1)	Impegno (%)	Rendiconto	S	Indica come gli enti soddisfano le proprie esigenze di risorse umane, mixando le varie alternative contrattuali più rigide (personale dipendente) o meno rigide (forme di lavoro flessibile)	
	<b>04.4 Spesa di personale procapite (Indicatore di equilibrio dimensionale)</b>	Impegni (Macroaggregato 1.1 "Redditi di lavoro dipendente" + pdc 1.02.01.01.000 "IRAP" + FPV personale in uscita 1.1 – FPV personale in entrata concernente ilMacroaggregato 1.1) / popolazione residente	Impegno / Popolazione residente (€)	Rendiconto. Popolazione al 1° gennaio dell'esercizio di riferimento o, se non disponibile, al 1° gennaio dell'ultimo anno disponibile	S	Valutazione della spesa procapite dei redditi da lavoro dipendente	



**PIANO DEGLI INDICATORI DI BILANCIO  
QUADRO SINOTTICO**

Nome indicatore di primo livello	Nome Indicatore	Calcolo indicatore	Fase di osservazione e unità di misura	Tempo di osservazione	Tipo	Spiegazione dell'indicatore	Note
<b>05 Esternalizzazione dei servizi</b>	<b>05.1 Indicatore di esternalizzazione dei servizi</b>	(pdc U.1.03.02.15.000 "Contratti di servizio pubblico" + pdc U.1.04.03.01.000 "Trasferimenti correnti a imprese controllate" + pdc U.1.04.03.02.000 "Trasferimenti correnti a altre imprese partecipate") / totale spese Titolo I	Impegno (%)	Rendiconto	S	Valutazione del ricorso a enti esterni all'amministrazione per la gestione e l'erogazione di servizi alla collettività	
<b>06 Interessi passivi</b>	<b>06.1 Incidenza degli interessi passivi sulle entrate correnti</b>	Impegni Macroaggregato 1.7 "Interessi passivi" / Accertamenti primi tre titoli delle Entrate ("Entrate correnti")	Impegno / Accertamento (%)	Rendiconto	S	Valutazione dell'incidenza della spesa per Interessi passivi sul totale delle entrate correnti	
	<b>06.3 Incidenza degli interessi passivi sulle anticipazioni sul totale della spesa per interessi passivi</b>	pdc U.1.07.06.04.000 "Interessi passivi su anticipazioni di tesoreria" / Impegni Macroaggregato 1.7 "Interessi passivi"	Impegno (%)	Rendiconto	S	Valutazione dell'incidenza degli interessi su anticipazioni sul totale della spesa per interessi passivi	
	<b>06.4 Incidenza interessi di mora sul totale della spesa per interessi passivi</b>	pdc U.1.07.06.02.000 "Interessi di mora" / Macroaggregato 1.7 "Interessi passivi"	Impegno (%)	Rendiconto	S	Valutazione dell'incidenza degli interessi di mora sul totale della spesa per interessi passivi	
<b>07 Investimenti</b>	<b>07.1 Incidenza investimenti sul totale della spesa corrente e in conto capitale</b>	(Macroaggregato 2.2 "Investimenti fissi lordi e acquisto di terreni" + Macroaggregato 2.3 "Contributi agli investimenti" / totale Impegni Titoli I+II	Impegni e pagamenti (%)	Rendiconto	S	Valutazione dell'incidenza della spesa per investimenti sul totale della spesa (corrente e in conto capitale)	
	<b>07.2 Investimenti diretti procapite (Indicatore di equilibrio dimensionale)</b>	Impegni Macroaggregato 2.2 "Investimenti fissi lordi e acquisto di terreni" / popolazione residente	Impegni / Popolazione residente (€)	Rendiconto. Popolazione al 1° gennaio dell'esercizio di riferimento o, se non disponibile, al 1° gennaio dell'ultimo anno disponibile	S	Quota procapite degli investimenti diretti dell'ente	
	<b>07.3 Contributi agli investimenti procapite (Indicatore di equilibrio dimensionale)</b>	Impegni per Macroaggregato 2.3 "Contributi agli investimenti" / popolazione residente	Impegni / Popolazione residente (€)	Rendiconto. Popolazione al 1° gennaio dell'esercizio di riferimento o, se non disponibile, al 1° gennaio dell'ultimo anno disponibile	S	Quota procapite dei contributi agli investimenti	
	<b>07.4 Investimenti complessivi procapite (Indicatore di equilibrio dimensionale)</b>	Impegni (Macroaggregato 2.2 "Investimenti fissi lordi e acquisto di terreni" + Macroaggregato 2.3 "Contributi agli investimenti") / popolazione residente (dell'esercizio di riferimento o, se non disponibile, riferita all'ultimo dato disponibile)	Impegni / Popolazione residente (€)	Rendiconto. Popolazione al 1° gennaio dell'esercizio di riferimento o, se non disponibile, al 1° gennaio dell'ultimo anno disponibile	S	Quota procapite degli investimenti complessivi dell'ente	
	<b>07.5 Quota investimenti complessivi finanziati dal risparmio corrente</b>	Margine corrente di competenza / Impegni + relativi FPV (Macroaggregato 2.2 "Investimenti fissi lordi e acquisto di terreni" + Macroaggregato 2.3 "Contributi agli investimenti")	competenza / Impegni + FPV (%)	Rendiconto	S	Quota investimenti complessivi finanziati dal risparmio corrente	





**PIANO DEGLI INDICATORI DI BILANCIO  
QUADRO SINOTTICO**

Nome indicatore di primo livello	Nome Indicatore	Calcolo indicatore	Fase di osservazione e unità di misura	Tempo di osservazione	Tipo	Spiegazione dell'indicatore	Note
	<b>07.6 Quota investimenti complessivi finanziati dal saldo positivo delle partite finanziarie</b>	Saldo positivo delle partite finanziarie / Impegni + relativi FPV (Macroaggregato 2.2 "Investimenti fissi lordi e acquisto di terreni" + Macroaggregato 2.3 "Contributi agli investimenti")	Saldo positivo delle partite finanziarie / Impegni +FPV (%)	Rendiconto	S	Quota investimenti complessivi finanziati dal saldo positivo delle partite finanziarie	
	<b>07.7 Quota investimenti complessivi finanziati da debito</b>	Accertamenti (Titolo 6 "Accensione prestiti" - Categoria 6.02.02 "Anticipazioni" - Categoria 6.03.03 "Accensione prestiti a seguito di escussione di garanzie" - Accensioni di prestiti da rinegoziazioni) / Impegni + relativi FPV (Macroaggregato 2.2 "Investimenti fissi lordi e acquisto di terreni" + Macroaggregato 2.3 "Contributi agli investimenti")	Accertamenti / Impegni + FPV (%)	Rendiconto	S	Quota investimenti complessivi finanziati da debito	
<b>08 Analisi dei residui</b>	<b>08.1 Incidenza nuovi residui passivi di parte corrente su stock residui passivi correnti</b>	Totale residui passivi titolo 1 di competenza dell'esercizio / Totale residui passivi titolo 1 al 31 dicembre	Residui passivi di competenza / Stock residui passivi (%)	Rendiconto	S	Incidenza dei residui sulla quota di impegni registrati nell'esercizio per ogni titoli di I livello di spesa	
	<b>08.2 Incidenza nuovi residui passivi in c/capitale su stock residui passivi in conto capitale al 31 dicembre</b>	Totale residui passivi titolo 2 di competenza dell'esercizio / Totale residui titolo 2 al 31 dicembre	Residui passivi di competenza / Stock residui passivi (%)	Rendiconto	S	Incidenza dei residui attivi sulla quota di accertamenti registrati nell'esercizio per ogni titoli di I livello di entrata	
	<b>08.3 Incidenza nuovi residui passivi per incremento attività finanziarie su stock residui passivi per incremento attività finanziarie al 31 dicembre</b>	Totale residui passivi titolo 3 di competenza dell'esercizio / Totale residui passivi titolo 3 al 31 dicembre	Residui passivi di competenza / Stock residui passivi (%)	Rendiconto	S	Incidenza dei residui passivi sul totale di impegni registrati nell'esercizio	
	<b>08.4 Incidenza nuovi residui attivi di parte corrente su stock residui attivi di parte corrente</b>	Totale residui attivi titoli 1,2,3 di competenza dell'esercizio / Totale residui attivi titoli 1, 2 e 3 al 31 dicembre	Residui attivi di competenza / Stock residui attivi (%)	Rendiconto	S	Incidenza dei residui attivi sul totale di accertamenti registrati nell'esercizio	
	<b>08.5 Incidenza nuovi residui attivi in c/capitale su stock residui attivi in c/capitale</b>	Totale residui attivi titolo 4 di competenza dell'esercizio / Totale residui attivi titolo 4 al 31 dicembre	Residui attivi di competenza / Stock residui attivi (%)	Rendiconto	S	Incidenza della formazione di nuovi residui attivi in c/capitale nell'esercizio rispetto allo stock di residui attivi in c/capitale al 31 dicembre	
	<b>08.6 Incidenza nuovi residui attivi per riduzione di attività finanziarie su stock residui attivi per riduzione di attività finanziarie</b>	Totale residui attivi titolo 5 di competenza dell'esercizio / Totale residui attivi titolo 5 al 31 dicembre	Residui attivi di competenza / Stock residui attivi (%)	Rendiconto	S	Incidenza della formazione di nuovi residui attivi per riduzione di attività finanziarie rispetto allo stock di residui attivi per riduzione di attività finanziarie al 31 dicembre	



**PIANO DEGLI INDICATORI DI BILANCIO  
QUADRO SINOTTICO**

Nome indicatore di primo livello	Nome Indicatore	Calcolo indicatore	Fase di osservazione e unità di misura	Tempo di osservazione	Tipo	Spiegazione dell'indicatore	Note
<b>09 Smaltimento debiti non finanziari</b>	<b>09.1 Smaltimento debiti commerciali nati nell'esercizio</b>	Pagamenti di competenza (Macroaggregati 1.3 "Acquisto di beni e servizi" + 2.2 "Investimenti fissi lordi e acquisto di terreni") / Impegni di competenza (Macroaggregati 1.3 "Acquisto di beni e servizi" + 2.2 "Investimenti fissi lordi e acquisto di terreni")	Pagamenti di competenza / Impegni di competenza (%)	Rendiconto	S	Capacità dell'ente di provvedere al pagamento di debiti esigibili nel corso dell'esercizio nell'ambito del medesimo esercizio	
	<b>09.2 Smaltimento debiti commerciali nati negli esercizi precedenti</b>	Pagamenti c/residui (Macroaggregati 1.3 "Acquisto di beni e servizi" + 2.2 "Investimenti fissi lordi e acquisto di terreni") / stock residui al 1° gennaio (Macroaggregati 1.3 "Acquisto di beni e servizi" + 2.2 "Investimenti fissi lordi e acquisto di terreni")	Pagamenti in c/residui / Stock residui (%)	Rendiconto	S	Capacità dell'ente di provvedere allo smaltimento dei residui relativi ad anni precedenti nel corso dell'esercizio oggetto di osservazione	
	<b>09.3 Smaltimento debiti verso altre amministrazioni pubbliche nati nell'esercizio</b>	Pagamenti di competenza [Trasferimenti correnti a Amministrazioni Pubbliche (U.1.04.01.00.000) + Trasferimenti di tributi (U.1.05.00.00.000) + Fondi perequativi (U.1.06.00.00.000)+ Contributi agli investimenti a Amministrazioni pubbliche (U.2.03.01.00.000) + Altri trasferimenti in conto capitale (U.2.04.01.00.000 + U.2.04.11.00.000 + U.2.04.16.00.000 + U.2.04.21.00.000)] / Impegni di competenza [Trasferimenti correnti a Amministrazioni Pubbliche (U.1.04.01.00.000) + Trasferimenti di tributi (U.1.05.00.00.000) + Fondi perequativi (U.1.06.00.00.000)+ Contributi agli investimenti a Amministrazioni pubbliche (U.2.03.01.00.000) + Altri trasferimenti in conto capitale (U.2.04.01.00.000 + U.2.04.11.00.000 + U.2.04.16.00.000 + U.2.04.21.00.000)]	Pagamenti di competenza / Impegni di competenza (%)	Rendiconto	S	Capacità di smaltire, nell'esercizio, i debiti non commerciali di competenza del medesimo esercizio, di parte corrente e in conto capitale, maturati nei confronti di un'altra amministrazione pubblica	
	<b>09.4 Smaltimento debiti verso altre amministrazioni pubbliche nati negli esercizi precedenti</b>	Pagamenti in c/residui [Trasferimenti correnti a Amministrazioni Pubbliche (U.1.04.01.00.000) + Trasferimenti di tributi (U.1.05.00.00.000) + Fondi perequativi (U.1.06.00.00.000)+ Contributi agli investimenti a Amministrazioni pubbliche (U.2.03.01.00.000) + Altri trasferimenti in conto capitale (U.2.04.01.00.000 + U.2.04.11.00.000 + U.2.04.16.00.000 + U.2.04.21.00.000)] / stock residui al 1° gennaio [Trasferimenti correnti a Amministrazioni Pubbliche (U.1.04.01.00.000) + Trasferimenti di tributi (U.1.05.00.00.000)+ Fondi perequativi (U.1.06.00.00.000) + Contributi agli investimenti a Amministrazioni pubbliche (U.2.03.01.00.000) + Altri trasferimenti in conto capitale (U.2.04.01.00.000 + U.2.04.11.00.000 + U.2.04.16.00.000 + U.2.04.21.00.000)]	Pagamenti in c/residui / Stock residui (%)	Rendiconto	S	Capacità di smaltire lo stock dei debiti non commerciali, di parte corrente e in conto capitale, maturati nei confronti di altra amministrazione pubblica negli anni precedenti quello di osservazione	



**PIANO DEGLI INDICATORI DI BILANCIO  
QUADRO SINOTTICO**

Nome indicatore di primo livello	Nome Indicatore	Calcolo indicatore	Fase di osservazione e unità di misura	Tempo di osservazione	Tipo	Spiegazione dell'indicatore	Note
	<b>09.5 Indicatore annuale di tempestività dei pagamenti</b>	Somma, per ciascuna fattura emessa a titolo corrispettivo di una transazione commerciale, dei giorni effettivi intercorrenti tra la data di scadenza della fattura o richiesta equivalente di pagamento e la data di pagamento ai fornitori moltiplicata per l'importo dovuto / somma degli importi pagati nel periodo di riferimento	Giorni	Rendiconto	S	Indica, a livello annuale, la tempestività nei pagamenti da parte dell'amministrazione	
<b>10 Debiti finanziari</b>	<b>10.1 Incidenza estinzioni anticipate debiti finanziari</b>	Impegni per estinzioni anticipate / Debito da finanziamento al 31 dicembre anno precedente (2)	Impegni su stock (%)	Rendiconto	S	Incidenza delle estinzioni anticipate di debiti finanziari sul totale dei debiti da finanziamento al 31/12	(2) Il debito da finanziamento è apri alla Lettera D1 dello stato patrimoniale passivo. Gli enti locali delle Autonomie speciali che adottano il DLgs 118/2011 a decorrere dal 2016 elaborano l'indicatore a decorrere dal 2017.
	<b>10.2 Incidenza estinzioni ordinarie debiti finanziari</b>	(Totale impegni Titolo 4 della spesa – Impegni estinzioni anticipate) / Debito da finanziamento al 31 dicembre anno precedente (2)	Impegni su stock (%)	Rendiconto	S	Incidenza delle estinzioni ordinarie di debiti finanziari sul totale dei debiti da finanziamento al 31/12, al netto delle estinzioni anticipate	(2) Il debito da finanziamento è apri alla Lettera D1 dello stato patrimoniale passivo. Gli enti locali delle Autonomie speciali che adottano il DLgs 118/2011 a decorrere dal 2016 elaborano l'indicatore a decorrere dal 2017.
	<b>10.3 Sostenibilità debiti finanziari</b>	Impegni [(Totale 1.7 "Interessi passivi" – "Interessi di mora" (U.1.07.06.02.000) – "Interessi per anticipazioni prestiti" (U.1.07.06.04.000) + Titolo 4 della spesa – estinzioni anticipate) – (Accertamenti Entrate categoria E.4.02.06.00.000 "Contributi agli investimenti direttamente destinati al rimborso di prestiti da amministrazioni pubbliche" + "Trasferimenti in conto capitale per assunzione di debiti dell'amministrazione da parte di amministrazioni pubbliche" (E.4.03.01.00.000) + "Trasferimenti in conto capitale da parte di amministrazioni pubbliche per cancellazione di debiti dell'amministrazione" (E.4.03.04.00.000))] / Accertamenti Titoli nn. 1, 2 e 3	Impegni su accertamenti (%)	Rendiconto	S	Valutazione della sostenibilità dei debiti finanziari contratti dall'ente	
	<b>10.4 Indebitamento procapite</b>	Debito di finanziamento al 31/12 (2) / popolazione residente (al 1° gennaio dell'esercizio di riferimento o, se non disponibile, al 1° gennaio dell'ultimo anno disponibile)	Debito / Popolazione residente ( € )	Rendiconto	S	Valutazione del livello di indebitamento pro capite dell'amministrazione	
<b>11 Composizione dell'avanzo di amministrazione (4)</b>	<b>11.1 Incidenza quota libera di parte corrente nell'avanzo</b>	Quota libera di parte corrente dell'avanzo / Avanzo di amministrazione (5)	Quota libera di parte corrente dell'avanzo / Avanzo di amministrazione (%)	Rendiconto	S		(4) Da compilare solo se la voce E, dell'allegato al rendiconto concernente il risultato di amministrazione è positivo o pari a 0.(5) La quota libera di parte corrente del risultato di amministrazione è pari alla voce E riportata nell'allegato a) al rendiconto. Il risultato di amministrazione è pari alla lettera A del predetto allegato a)



**PIANO DEGLI INDICATORI DI BILANCIO  
QUADRO SINOTTICO**

Nome indicatore di primo livello	Nome Indicatore	Calcolo indicatore	Fase di osservazione e unità di misura	Tempo di osservazione	Tipo	Spiegazione dell'indicatore	Note
	<b>11.2 Incidenza quota libera in c/capitale nell'avanzo</b>	Quota libera in conto capitale dell'avanzo / Avanzo di amministrazione (6)	Quota libera in conto capitale dell'avanzo / Avanzo di amministrazione (%)	Rendiconto	S		(4) Da compilare solo se la voce E, dell'allegato al rendiconto concernente il risultato di amministrazione è positivo o pari a 0.(6) La quota libera in c/capitale del risultato di amministrazione è pari alla voce D riportata nell'allegato a) al rendiconto. Il risultato di amministrazione è pari alla lettera A riportata nel predetto allegato a).
	<b>11.3 Incidenza quota accantonata nell'avanzo</b>	Quota accantonata dell'avanzo / Avanzo di amministrazione (7)	Quota accantonata dell'avanzo / Avanzo di amministrazione (%)	Rendiconto	S		(4) Da compilare solo se la voce E, dell'allegato al rendiconto concernente il risultato di amministrazione è positivo o pari a 0.(7) La quota accantonata del risultato di amministrazione è pari alla voce B riportata nell'allegato a) al rendiconto. Il risultato di amministrazione è pari alla lettera A del predetto allegato a).
	<b>11.4 Incidenza quota vincolata nell'avanzo</b>	Quota vincolata dell'avanzo / Avanzo di amministrazione (8)	Quota vincolata dell'avanzo / Avanzo di amministrazione (%)	Rendiconto	S		(4) Da compilare solo se la voce E, dell'allegato al rendiconto concernente il risultato di amministrazione è positivo o pari a 0.(8) La quota vincolata del risultato di amministrazione è pari alla voce C riportata nell'allegato a) al rendiconto. Il risultato di amministrazione è pari alla lettera A riportata nel predetto allegato a).
<b>12 Disavanzo di amministrazione</b>	<b>12.1 Quota disavanzo ripianato nell'esercizio</b>	(Disavanzo di amministrazione esercizio precedente – Disavanzo di amministrazione esercizio in corso) / Totale Disavanzo esercizio precedente (3)		Rendiconto	S	Quota di disavanzo ripianato nell'esercizio valutata quale differenza tra il disavanzo iniziale al 1° gennaio e quello alla fine dell'esercizio	(3) Indicatore da rappresentare solo se di importo >0. Il disavanzo è determinato facendo riferimento all'importo di cui alla lettera E dell'allegato al rendiconto riguardante il risultato di amministrazione dell'esercizio di riferimento, al netto del disavanzo da debito autorizzato e non contratto.
	<b>12.2 Incremento del disavanzo rispetto all'esercizio precedente</b>	(Disavanzo di amministrazione esercizio in corso – Disavanzo di amministrazione esercizio precedente) / Totale Disavanzo esercizio precedente (3)		Rendiconto	S	Valutazione dell'incremento del disavanzo nell'esercizio rispetto al saldo dell'esercizio al 1° gennaio	(3) Indicatore da rappresentare solo se di importo >0. Il disavanzo è determinato facendo riferimento all'importo di cui alla lettera E dell'allegato al rendiconto riguardante il risultato di amministrazione dell'esercizio di riferimento, al netto del disavanzo da debito autorizzato e non contratto.



**PIANO DEGLI INDICATORI DI BILANCIO  
QUADRO SINOTTICO**

Nome indicatore di primo livello	Nome Indicatore	Calcolo indicatore	Fase di osservazione e unità di misura	Tempo di osservazione	Tipo	Spiegazione dell'indicatore	Note	
	<b>12.3 Sostenibilità patrimoniale del disavanzo</b>	Totale disavanzo di amministrazione (3) / Patrimonio netto (1)			Rendiconto	S	Valutazione del rapporto tra il disavanzo di amministrazione rilevato nell'esercizio e il patrimonio netto dell'ente	(1) Il Patrimonio Netto è pari alla Lettera A) dello stato patrimoniale passivo. Le Autonomie speciali e i loro enti locali e strumentali che adottano il DLgs 118/2011 a decorrere dal 2016 elaborano l'indicatore a decorrere dal 2017.(3) Indicatore da rappresentare solo se di importo >0. Il disavanzo è determinato facendo riferimento all'importo di cui alla lettera E dell'allegato al rendiconto riguardante il risultato di amministrazione dell'esercizio di riferimento, al netto del disavanzo da debito autorizzato e non contratto.
	<b>12.4 Sostenibilità disavanzo effettivamente a carico dell'esercizio</b>	Disavanzo iscritto in spesa del conto del bilancio / Accertamenti dei titoli 1, 2 e 3 delle entrate			Rendiconto	S	Valutazione sostenibilità disavanzo effettivamente a carico dell'esercizio quale rapporto tra disavanzo iscritto in spesa (stanziamento definitivo) e tot. accertamenti per i primi tre titoli d'entrata	
<b>13 Debiti fuori bilancio</b>	<b>13.1 Debiti riconosciuti e finanziati</b>	Importo Debiti riconosciuti e finanziati / Totale impegni titolo I e titolo II	Debiti riconosciuti e finanziati / impegni (%)		Rendiconto	S	Valutazione dello stock di debiti fuori bilancio riconosciuti e finanziati in relazione al totale degli impegni correnti e in c/capitale	
	<b>13.2 Debiti in corso di riconoscimento</b>	Importo debiti fuori bilancio in corso di riconoscimento / Totale accertamento entrate dei titoli 1, 2 e 3	debiti fuori bilancio in corso di riconoscimento/Accertamenti (%)		Rendiconto	S	Debiti in corso di riconoscimento	Dati extracontabili risultanti, ad esempio, da delibera di giunta o da schema di delibera presentato in consiglio
	<b>13.3 Debiti riconosciuti e in corso di finanziamento</b>	Importo Debiti fuori bilancio riconosciuti e in corso di finanziamento / Totale accertamento entrate dei titoli 1, 2 e 3	Debiti fuori bilancio riconosciuti e in corso di finanziamento/Accertamenti (%)		Rendiconto	S	Debiti riconosciuti e in corso di finanziamento	Dati extracontabili risultanti, ad esempio, delibera di consiglio con copertura differita o rinviata



**PIANO DEGLI INDICATORI DI BILANCIO  
QUADRO SINOTTICO**

Nome indicatore di primo livello	Nome Indicatore	Calcolo indicatore	Fase di osservazione e unità di misura	Tempo di osservazione	Tipo	Spiegazione dell'indicatore	Note
<b>14 Fondo pluriennale vincolato</b>	<b>14.1 Utilizzo del FPV</b>	(Fondo pluriennale vincolato corrente e capitale iscritto in entrata del bilancio - Quota del fondo pluriennale vincolato corrente e capitale non utilizzata nel corso dell'esercizio e rinviata agli esercizi successivi)] / Fondo pluriennale vincolato corrente e capitale iscritto in entrata nel bilancio	Importi indicati nell'Allegato al rendiconto concernente il FPV (%)	Rendiconto	S	Utilizzo del FPV	Il valore del "Fondo pluriennale vincolato corrente e capitale iscritto in entrata del bilancio" è riferibile a quello riportato nell'allegato b dell'allegato n. 10 del DLGS n. 118/2011 alla colonna a "Fondo pluriennale vincolato al 31 dicembre dell'esercizio N-1". La "Quota del fondo pluriennale vincolato corrente e capitale non utilizzata nel corso dell'esercizio e rinviata agli esercizi successivi" è riferibile a quello riportato nell'allegato b dell'allegato n. 10 del DLGS n. 118/2011 alla colonna c "Quota del fondo pluriennale vincolato al 31 dicembre dell'esercizio N-1 rinviata all'esercizio N+1 e successivi".
<b>15 Partite di giro e conto terzi</b>	<b>15.1 Incidenza partite di giro e conto terzi in entrata</b>	Totale accertamenti Entrate per conto terzi e partite di giro – Entrate derivanti dalla gestione degli incassi vincolati degli enti locali (E.9.01.99.06.000) / Totale accertamenti primi tre titoli di entrata	accertamenti (%)	Rendiconto	S	Valutazione dell'incidenza delle entrate per partite di giro e conto terzi sul totale delle entrate correnti	
	<b>15.2 Incidenza partite di giro e conto terzi in uscita</b>	Totale impegni Uscite per conto terzi e partite di giro – Uscite derivanti dalla gestione degli incassi vincolati degli enti locali (U.7.01.99.06.000) / Totale impegni primo titolo di spesa	impegni (%)	Rendiconto	S	Valutazione dell'incidenza delle spese per partite di giro e conto terzi sul totale delle spese correnti	



## Allegato a/1 Risultato di amministrazione - quote accantonate

## ELENCO ANALITICO DELLE RISORSE ACCANTONATE NEL RISULTATO DI AMMINISTRAZIONE (\*)

Capitolo di spesa	Descrizione	Risorse accantonate al 1/1/2019	Risorse accantonate applicate al bilancio dell'esercizio 2019 (con segno -) <sup>(1)</sup>	Risorse accantonate stanziolate nella spesa del bilancio dell'esercizio 2019	Variazione accantonamenti che si prevede di effettuare in sede di rendiconto (con segno +/-) <sup>(2)</sup>	Risorse accantonate nel risultato di amministrazione al 31/12/2019
		(a)	(b)	(c)	(d)	(e) = (a) + (b) + (c) + (d)
<b>Fondo anticipazione liquidità</b>						
	<b>Totale Fondo anticipazione liquidità</b>					
<b>Fondo perdite società partecipate</b>						
	Fondo vincolato per perdite partecipate risultato di amministrazione 2018	309.402,13				309.402,13
15100	FONDO VINCOLATO PER PERDITE PARTECIPATE			70.000,00		70.000,00
	<b>Totale Fondo perdite società partecipate</b>	<b>309.402,13</b>		<b>70.000,00</b>		<b>379.402,13</b>
<b>Fondo contenzioso</b>						
	Fondo rischi e contenzioso accantonato nel risultato di amministrazione	10.500.000,00				10.500.000,00
15420	SPESE PER LITI, SENTENZE E CONSULENZE		-135.873,00			-135.873,00
16415	TRANSAZIONE DI LITI, SENTENZE E SINISTRI NON COPERTI DA ASSICURAZIONE		-353.237,84	120.973,72		-232.264,12
16435	SERVIZIO PATRIMONIO: SPESE PER OO. PP. FINANZIATE DA AVANZO DI AMMINISTRAZIONE		-956.866,51			-956.866,51
	Accantonamento fondo rischi e contenzioso in sede di rendiconto 2019				1.000.000,00	1.000.000,00
2755	SERVIZIO PATRIMONIO: SPESE PER RISARCIMENTO DANNI ED EVENTI NON COPERTI DA ASSICURAZIONE		-63.260,23	63.260,23		
	<b>Totale Fondo contenzioso</b>	<b>10.500.000,00</b>	<b>-1.509.237,58</b>	<b>184.233,95</b>	<b>1.000.000,00</b>	<b>10.174.996,37</b>
<b>Fondo crediti di dubbia esigibilità</b>						
	FONDO CREDITI DI DUBBIA ESIGIBILITA'	26.393.532,19			-4.748.676,44	21.644.855,75
15080	FONDO CREDITI DI DUBBIA ESIGIBILITA' (Tari Ruolo Ordinario)			3.315.425,69		3.315.425,69
15080	FONDO CREDITI DI DUBBIA ESIGIBILITA' (Tari ruolo suppletivo)			93.576,44		93.576,44
15080	FONDO CREDITI DI DUBBIA ESIGIBILITA' (Tari ruolo coattivo)			470.441,29		470.441,29
15080	FONDO CREDITI DI DUBBIA ESIGIBILITA' (IMU ruolo coattivo)			2.535.763,23		2.535.763,23
15080	FONDO CREDITI DI DUBBIA ESIGIBILITA' (Proventi contravvenzionali anni precedenti)			576.887,50		576.887,50
	<b>Totale Fondo crediti di dubbia esigibilità</b>	<b>26.393.532,19</b>		<b>6.992.094,15</b>	<b>-4.748.676,44</b>	<b>28.636.949,90</b>
<b>Accantonamento residui perenti</b>						
	<b>Totale Accantonamento residui perenti</b>					



## Allegato a/1 Risultato di amministrazione - quote accantonate

## ELENCO ANALITICO DELLE RISORSE ACCANTONATE NEL RISULTATO DI AMMINISTRAZIONE (\*)

Capitolo di spesa	Descrizione	Risorse accantonate al 1/1/2019	Risorse accantonate applicate al bilancio dell'esercizio 2019 (con segno -) <sup>(1)</sup>	Risorse accantonate stanziolate nella spesa del bilancio dell'esercizio 2019	Variazione accantonamenti che si prevede di effettuare in sede di rendiconto (con segno +/-) <sup>(2)</sup>	Risorse accantonate nel risultato di amministrazione al 31/12/2019
		(a)	(b)	(c)	(d)	(e) = (a) + (b) + (c) + (d)
<b>Altri accantonamenti</b>						
	INDENNITA' DI FINE MANDATO DEL SINDACO	15.000,00				15.000,00
15110	INDENNITA' DI FINE MANDATO DEL SINDACO			6.000,00		6.000,00
<b>Totale Altri accantonamenti</b>		15.000,00		6.000,00		21.000,00
<b>Totale</b>		37.217.934,32	-1.509.237,58	7.252.328,10	-3.748.676,44	39.212.348,40

(\*) Le modalità di compilazione delle singole voci del prospetto sono descritte nel paragrafo 13.7.1 del principio applicato della programmazione

(1) Indicare, con il segno (-), l'utilizzo dei fondi accantonati attraverso l'applicazione in bilancio della corrispondente quota del risultato di amministrazione.

(2) Indicare con il segno (+) i maggiori accantonamenti nel risultato di amministrazione effettuati in sede di predisposizione del rendiconto, e con il segno (-), le riduzioni degli accantonamenti effettuati in sede di predisposizione del rendiconto.

(3) Con riferimento ai capitoli di bilancio riguardanti il FCDE, devono essere preliminarmente valorizzate le colonne (a) e (e) nelle quali devono essere indicate rispettivamente le quote accantonate nel risultato di amministrazione degli esercizi (N-1) e (N) determinate nel rispetto dei principi contabili. Successivamente sono valorizzati gli importi di cui alla lettera (b), che corrispondono alla quota del risultato di amministrazione applicata al bilancio N per le rispettive quote del FCDE.

Se l'importo della colonna (e) è minore della somma algebrica delle colonne (a) + (b), la differenza è iscritta con il segno (-) nella colonna (d). Se l'importo della colonna (e) è maggiore della somma algebrica delle colonne (a) + (b), la differenza è iscritta con il segno (+) nella colonna (c) entro il limite dell'importo stanziato in bilancio per il FCDE (previsione definitiva). Se lo stanziamento di bilancio non è capiente, la differenza è iscritta nella colonna (d) con il segno (+).

(4) I fondi di riserva e i fondi speciali non confluiscono nella quota accantonata del risultato di amministrazione.





## Allegato a/2 Risultato di amministrazione - quote vincolate

## ELENCO ANALITICO DELLE RISORSE VINCOLATE NEL RISULTATO DI AMMINISTRAZIONE (\*)

Capitolo di entrata	Descrizione	Capitolo di spesa correlato	Descrizione	Risorse vincolate nel risultato di amministrazione al 1/1/2019	Risorse vincolate applicate al bilancio dell'esercizio 2019	Entrate vincolate accertate nell'esercizio 2019	Impegni esercizio 2019 finanziati da entrate vincolate accertate nell'esercizio o da quote vincolate del risultato di amministrazione	Fondo plur. vinc. al 31/12/2019 finanziato da entrate vincolate accertate nell'esercizio o da quote vincolate del risultato di amministrazione	Cancellazione di residui attivi vincolati o eliminazione del vincolo su quote del risultato di amministrazione (+) e cancellazione di residui passivi finanziati da risorse vincolate (-) (gestione dei residui)	Cancellazione nell'esercizio 2019 di impegni finanziati dal fondo pluriennale vincolato dopo l'approvazione del rendiconto dell'esercizio 2018 non reimpegnati nell'esercizio 2019	Risorse vincolate nel bilancio al 31/12/2019	Risorse vincolate nel risultato di amministrazione al 31/12/2019
				(a)	(b)	(c)	(d)	(e)	(f)	(g)	(h) = (b) + (c) - (d) - (e) + (g)	(i) = (a) + (c) - (d) - (e) - (f) + (g)
<b>Vincoli derivanti da leggi e dai principi contabili</b>												
	Parte vincolata risultato di amministrazione 2018 (Vincoli da leggi e principi contabili)			1.161.296,31								1.161.296,31
10	AVANZO DI AMMINISTRAZIONE	17880	OPERE DI URBANIZZAZIONE CON FONDI CON LEGGE 28.1.77.N.10 (ex V.1890-1900)		39.360,31						39.360,31	
1547	RIPARTIZIONE INCENTIVO PROGETTAZIONE PER ACQUISTO ATTREZZI TECNOLOGICI E SOFTWARE (V T 18100)	18100	UTILIZZO INCENTIVO PROGETTAZIONE PER ACQUISTO ATTREZZI TECNOLOGICI E SOFTWARE (Art. 93 D.Lgs. 163/2006) (V T 1547)			5.252,79	5.252,79		-0,82			0,82
1700	ALIENAZIONE DEL PATRIMONIO (V 15750)	15750	DESTINAZIONE DI PROVENTI DI ALIENAZIONE AREE IMMOBILI E MOBILI FUORI USO (V.1700)			67.061,59	8.502,82				58.558,77	58.558,77
1900	PROVENTI DERIVANTI DALLE CONCESSIONI EDILIZIE E DELLA MONETIZZAZIONE DELLE URBANIZZAZIONE (V.8900-11410-117895-17907)	17895	REALIZZAZIONE E MANUTENZIONE STRAORDINARIA OPERE DI URBANIZZAZIONE PRIMARIA E SECONDARIA FINANZIATE DALLE CONCESSIONI EDILIZIE (V.1890-1900)			437.519,29	85.343,73				352.175,56	352.175,56
1905	MONETIZZAZIONE DELLE AREE DA CEDERE COME STANDARD URBANISTICI (V. 16445)	16445	MANUTENZIONE STRAORDINARIA DEL PATRIMONIO COMUNALE FINANZIATO DALLA MONETIZZAZIONE DELLE AREE STANDARD (V. 1905)			45.570,93					45.570,93	45.570,93
1910	PROVENTI DERIVANTI DALLE SANZIONI DELLA DISCIPLINA URBANISTICA (V) CAP. 17925 S	17925	SPESE PER LA PROGRAMM.NE E L'ATTUAZ.NE DELLA STRUMENTAZIONE URBANISTICA (V) CAP. 1910 E			22.918,17					22.918,17	22.918,17
<b>Totale Vincoli derivanti da leggi e dai principi contabili (I/1)</b>				<b>1.161.296,31</b>	<b>39.360,31</b>	<b>578.322,77</b>	<b>99.099,34</b>		<b>-0,82</b>		<b>518.583,74</b>	<b>1.640.520,56</b>
<b>Vincoli derivanti da trasferimenti</b>												
	Parte vincolata risultato di amministrazione 2018 (vincoli derivanti da trasferimenti)			13.189.862,37								13.189.862,37
10	AVANZO DI AMMINISTRAZIONE	6650	ASSISTENZA SPECIALISTICA ALLUNNI DISABILI SU TRAFERIMENTO REGIONALE (V - 725)		3.996,00						3.996,00	
10	AVANZO DI AMMINISTRAZIONE	6690	SPESE PER PRESTAZIONI DI SERVIZI DIVERSI PER LA BUONA SCUOLA (V.EX 1635-1645)		200.000,00						200.000,00	



## Allegato a/2 Risultato di amministrazione - quote vincolate

## ELENCO ANALITICO DELLE RISORSE VINCOLATE NEL RISULTATO DI AMMINISTRAZIONE (\*)

Capitolo di entrata	Descrizione	Capitolo di spesa correlato	Descrizione	Risorse vincolate nel risultato di amministrazione al 1/1/2019	Risorse vincolate applicate al bilancio dell'esercizio 2019	Entrate vincolate accertate nell'esercizio 2019	Impegni esercizio 2019 finanziati da entrate vincolate accertate nell'esercizio o da quote vincolate del risultato di amministrazione	Fondo plur. vinc. al 31/12/2019 finanziato da entrate vincolate accertate nell'esercizio o da quote vincolate del risultato di amministrazione	Cancellazione di residui attivi vincolati o eliminazione del vincolo su quote del risultato di amministrazione (+) e cancellazione di residui passivi finanziati da risorse vincolate (-) (gestione dei residui)	Cancellazione nell'esercizio 2019 di impegni finanziati dal fondo pluriennale vincolato dopo l'approvazione del rendiconto dell'esercizio 2018 non reimpegnati nell'esercizio 2019	Risorse vincolate nel bilancio al 31/12/2019	Risorse vincolate nel risultato di amministrazione al 31/12/2019
				(a)	(b)	(c)	(d)	(e)	(f)	(g)	(h) = (b) + (c) - (d) - (e) + (g)	(i) = (a) + (c) - (d) - (e) - (f) + (g)
10	AVANZO DI AMMINISTRAZIONE	8990	SPESE PER IL PIANO URBAN SU TRASFERIMENTO STATALE (V CAP.2220)		339.328,37						339.328,37	
10	AVANZO DI AMMINISTRAZIONE	12150	MANIFESTAZIONI SPORTIVE: INTERVENTI PER MANIFESTAZ. SPORTIVE E RICREATIVE SU FINANZIAMENTO REGIONALE (V 845)		7.870,00						7.870,00	
10	AVANZO DI AMMINISTRAZIONE	12290	PROGETTO PON INCLUSIONE - INTERVENTI PER L'INCLUSIONE ATTIVA SU TRASFERIMENTO STATALE - RETRIBUZIONI (V. 560)		272.721,46		272.721,46					-272.721,46
10	AVANZO DI AMMINISTRAZIONE	12295	PROGETTO PON INCLUSIONE - INTERVENTI PER L'INCLUSIONE ATTIVA SU TRASFERIMENTO STATALE ONERI AL PERSONALE (V. 560)		95.452,51		87.270,87				8.181,64	-87.270,87
10	AVANZO DI AMMINISTRAZIONE	12940	FONDO MIGRANTI SU TRASFERIMENTO STATALE (V. 510)		119.625,00						119.625,00	
10	AVANZO DI AMMINISTRAZIONE	12947	SERVIZI SOCIALI: SUPPORTO ATTIVITA' ECONOMICHE E PROGETTI PER L'OCCUPAZIONE E SVILUPPO SOCIALE FINANZIATO DALLE ROYALTIES (V.1230)		144.150,00						144.150,00	
10	AVANZO DI AMMINISTRAZIONE	13080	PROGETTO PON INCLUSIONE - INTERVENTI PER L'INCLUSIONE ATTIVA SU TRASFERIMENTO STATALE (V. 560)		572.005,27						572.005,27	
10	AVANZO DI AMMINISTRAZIONE	13210	CONTR.REG/LI PER IL SUPERAMENTO DELLA EMARGINAZ. CITTADINI PORTATORI DI HANDICAP ASSISTENZA DOMICILIARE (V CAP.1220)		189.592,51		189.592,51		-47.916,32			-141.676,19
10	AVANZO DI AMMINISTRAZIONE	15910	INTERVENTI DI RIQUALIFICAZIONE ASILO COMUNALE VIA DI MILLE SU TRASFERIMENTO STATALE (BUONASCUOLA) - (V. 1635)		69.798,34						69.798,34	
10	AVANZO DI AMMINISTRAZIONE	16825	BONIFICA ACQUE DI FALDA SU TRASFERIMENTO REGIONALE - Kroton Gres - (V CAP.2018)		6.006,39		6.006,39					-6.006,39



## Allegato a/2 Risultato di amministrazione - quote vincolate

## ELENCO ANALITICO DELLE RISORSE VINCOLATE NEL RISULTATO DI AMMINISTRAZIONE (\*)

Capitolo di entrata	Descrizione	Capitolo di spesa correlato	Descrizione	Risorse vincolate nel risultato di amministrazione al 1/1/2019	Risorse vincolate applicate al bilancio dell'esercizio 2019	Entrate vincolate accertate nell'esercizio 2019	Impegni esercizio 2019 finanziati da entrate vincolate accertate nell'esercizio o da quote vincolate del risultato di amministrazione	Fondo plur. vinc. al 31/12/2019 finanziato da entrate vincolate accertate nell'esercizio o da quote vincolate del risultato di amministrazione	Cancellazione di residui vincolati o eliminazione del vincolo su quote del risultato di amministrazione (+) e cancellazione di residui passivi finanziati da risorse vincolate (-) (gestione dei residui)	Cancellazione nell'esercizio 2019 di impegni finanziati dal fondo pluriennale vincolato dopo l'approvazione del rendiconto dell'esercizio 2018 non reimpegnati nell'esercizio 2019	Risorse vincolate nel bilancio al 31/12/2019	Risorse vincolate nel risultato di amministrazione al 31/12/2019
				(a)	(b)	(c)	(d)	(e)	(f)	(g)	(h) = (b) + (c) - (d) - (e) + (g)	(i) = (a) + (c) - (d) - (e) - (f) + (g)
10	AVANZO DI AMMINISTRAZIONE	17030	PROGETTO PON INCLUSIONE - INTERVENTI PER L'INCLUSIONE ATTIVA SU TRASFERIMENTO STATALE ATTREZZI ED ARREDI (V. 560)		50.000,00						50.000,00	
10	AVANZO DI AMMINISTRAZIONE	17337	RIQUALIFICAZIONE E MESSA IN SICUREZZA VIABILITA' SU TRASFERIMENTO REGIONALE PER ROYALTIES (V CAP.1740)		650.733,10		450.733,10				200.000,00	-450.733,10
10	AVANZO DI AMMINISTRAZIONE	17955	UTILIZZO TRASFERIMENTO REGIONALE PER ROYALTIES (V CAP.1740)		47.338,53						47.338,53	
520	TRASFERIMENTO STATALE PER INTERVENTI SOCIALI STRAORDINARI, EXTRACOMUNITARI, RIFUGIATI, RICHIEDENTI ASILO ECC. (V CAP. 12960)	12960	INTERVENTI SOCIALI STRAORDINARI SU TRASFERIMENTO STATALE PER EXTRACOMUNITARI, RIFUGIATI, RICHIEDENTI ASILO ECC. (V CAP.520)		590.950,00				-212.916,79		590.950,00	212.916,79
535	TRASFERIMENTO STATALE PER INTERVENTI NEL SOCIALE - HOME CARE PREMIUM - (V CAP.13035 - 12310 - 12315)	13035	SPESE DIVERSE NEL SOCIALE SU TRASFERIMENTO STATALE HOME CARE PREMIUM - (V 535)						-66.712,78			66.712,78
545	TRASFERIMENTO STATALE PER SERVIZI DI CURA INFANZIA PAC II (V CAP.13055)	13055	SERVIZI DI CURA INFANZIA SU TRASFERIMENTO STATALE PAC II (V 545)						-48.714,30			48.714,30
550	CONTRIBUTO STATALE PER LIBRI DI TESTO NELLE SCUOLE (V CAP.6625)	6625	SPESE E CONTRIBUTI PER BUONI LIBRO ALLE SCUOLE DELL'OBBLIGO SU TRASF. REGIONALE (V CAP 550)						-7,47			7,47
560	TRASFERIMENTO STATALE PER IL PROGETTO PON INCLUSIONE - INTERVENTI PER L'INCLUSIONE ATTIVA (V. 13075-12290-12295-13080-17030)	12290	PROGETTO PON INCLUSIONE - INTERVENTI PER L'INCLUSIONE ATTIVA SU TRASFERIMENTO STATALE - RETRIBUZIONI (V. 560)						-249,00			249,00
560	TRASFERIMENTO STATALE PER IL PROGETTO PON INCLUSIONE - INTERVENTI PER L'INCLUSIONE ATTIVA (V. 13075-12290-12295-13080-17030)	12290	PROGETTO PON INCLUSIONE - INTERVENTI PER L'INCLUSIONE ATTIVA SU TRASFERIMENTO STATALE - RETRIBUZIONI (V. 560)							87,26	87,26	87,26



## Allegato a/2 Risultato di amministrazione - quote vincolate

## ELENCO ANALITICO DELLE RISORSE VINCOLATE NEL RISULTATO DI AMMINISTRAZIONE (\*)

Capitolo di entrata	Descrizione	Capitolo di spesa correlato	Descrizione	Risorse vincolate nel risultato di amministrazione al 1/1/2019	Risorse vincolate applicate al bilancio dell'esercizio 2019	Entrate vincolate accertate nell'esercizio 2019	Impegni esercizio 2019 finanziati da entrate vincolate accertate nell'esercizio o da quote vincolate del risultato di amministrazione	Fondo plur. vinc. al 31/12/2019 finanziato da entrate vincolate accertate nell'esercizio o da quote vincolate del risultato di amministrazione	Cancellazione di residui attivi vincolati o eliminazione del vincolo su quote del risultato di amministrazione (+) e cancellazione di residui passivi finanziati da risorse vincolate (-) (gestione dei residui)	Cancellazione nell'esercizio 2019 di impegni finanziati dal fondo pluriennale vincolato dopo l'approvazione del rendiconto dell'esercizio 2018 non reimpegnati nell'esercizio 2019	Risorse vincolate nel bilancio al 31/12/2019	Risorse vincolate nel risultato di amministrazione al 31/12/2019
				(a)	(b)	(c)	(d)	(e)	(f)	(g)	(h) = (b) + (c) - (d) - (e) + (g)	(i) = (a) + (c) - (d) - (e) - (f) + (g)
560	TRASFERIMENTO STATALE PER IL PROGETTO PON INCLUSIONE - INTERVENTI PER L'INCLUSIONE ATTIVA (V. 13075-12290-12295-13080-17030)	17030	PROGETTO PON INCLUSIONE - INTERVENTI PER L'INCLUSIONE ATTIVA SU TRASFERIMENTO STATALE ATTREZZI ED ARREDI (V. 560)							16.388,19	16.388,19	16.388,19
590	TRASFERIMENTO STATALE PER PROGETTO SCUOLE SICURE (V. 3780-3910-3860-15000)	15000	ACQUISTO MEZZI ED ATTREZZI PER PROGETTO SCUOLE SICURE SU TRASFERIMENTO STATALE (V. 590)			35.254,15	23.000,00				12.254,15	12.254,15
970	TRASFERIMENTO REGIONALE PER IL PIANO LOCALE LAVORO (V.CAP.14550)	14550	SPESE PER IL PIANO LOCALE LAVORO SU TRASFERIMENTO REGIONALE (V.CAP.970)			10.000,00			-1.000,00		10.000,00	11.000,00
1010	TRASFERIMENTI REGIONALI PER INTERVENTI DIVERSI NEL SOCIALE (V.CAP.13070-13020-13025)	13020	SPESE PER INTERVENTI DIVERSI NEL SOCIALE SU TRASFERIMENTO REGIONALE (V.CAP.1010)			377.240,44			-283.353,98		377.240,44	660.594,42
1230	TRASFERIMENTO REGIONALE PER ROYALTIES DESTINATE A SPESE CORRENTI (V.CAP.1470-1480-2710-3865-6645-6663-8267-9370-11440-12947-13780-14260-14275-14455-14675-14865-14920-18250)	3865	SOSTEGNO AL SERVIZIO DI VIGILANZA URBANA ED AMBIENTALE FINANZIATO DALLE ROYALTIES REGIONALI (V.1230)							202.611,00	202.611,00	202.611,00
1230	TRASFERIMENTO REGIONALE PER ROYALTIES DESTINATE A SPESE CORRENTI (V.CAP.1470-1480-2710-3865-6645-6663-8267-9370-11440-12947-13780-14260-14275-14455-14675-14865-14920-18250)	6645	SOSTEGNO AL TRASPORTO URBANO E SCOLASTICO SU TRASFERIMENTO REGIONALE PER ROYALTIES (V.1230)						-4.267,55			4.267,55
1230	TRASFERIMENTO REGIONALE PER ROYALTIES DESTINATE A SPESE CORRENTI (V.CAP.1470-1480-2710-3865-6645-6663-8267-9370-11440-12947-13780-14260-14275-14455-14675-14865-14920-18250)	6645	SOSTEGNO AL TRASPORTO URBANO E SCOLASTICO SU TRASFERIMENTO REGIONALE PER ROYALTIES (V.1230)			489.699,17	489.699,17		-115.528,39			115.528,39
1230	TRASFERIMENTO REGIONALE PER ROYALTIES DESTINATE A SPESE CORRENTI (V.CAP.1470-1480-2710-3865-6645-6663-8267-9370-11440-12947-13780-14260-14275-14455-14675-14865-14920-18250)	6663	SOSTEGNO ALLE ATTIVITA' DI REFEZIONE SCOLASTICA SU TRASFERIMENTO REGIONALE PER ROYALTIES (V.1230)			104.000,00	103.848,75		-1.496,30		151,25	1.647,55



## Allegato a/2 Risultato di amministrazione - quote vincolate

## ELENCO ANALITICO DELLE RISORSE VINCOLATE NEL RISULTATO DI AMMINISTRAZIONE (\*)

Capitolo di entrata	Descrizione	Capitolo di spesa correlato	Descrizione	Risorse vincolate nel risultato di amministrazione al 1/1/2019	Risorse vincolate applicate al bilancio dell'esercizio 2019	Entrate vincolate accertate nell'esercizio 2019	Impegni esercizio 2019 finanziati da entrate vincolate accertate nell'esercizio o da quote vincolate del risultato di amministrazione	Fondo plur. vinc. al 31/12/2019 finanziato da entrate vincolate accertate nell'esercizio o da quote vincolate del risultato di amministrazione	Cancellazione di residui attivi vincolati o eliminazione del vincolo su quote del risultato di amministrazione (+) e cancellazione di residui passivi finanziati da risorse vincolate (-) (gestione dei residui)	Cancellazione nell'esercizio 2019 di impegni finanziati dal fondo pluriennale vincolato dopo l'approvazione del rendiconto dell'esercizio 2018 non reimpegnati nell'esercizio 2019	Risorse vincolate nel bilancio al 31/12/2019	Risorse vincolate nel risultato di amministrazione al 31/12/2019
				(a)	(b)	(c)	(d)	(e)	(f)	(g)	(h) = (b) + (c) - (d) - (e) + (g)	(i) = (a) + (c) - (d) - (e) - (f) + (g)
1230	TRASFERIMENTO REGIONALE PER ROYALTIES DESTINATE A SPESE CORRENTI (V CAP.1470 -1480-2710-3865-6645-6663-8267-9370-11440-12947-13780-14260-14275-14455-14675-14865-14920-18250 )	11440	VERDE ED AMBIENTE: SPESE PER INTERVENTI VARI SUL VERDE ED AMBIENTE FINANZIATI DALLE ROYALTIES REGIONALI (V CAP.1230)			36.640,55	36.640,55		-71.909,81			71.909,81
1230	TRASFERIMENTO REGIONALE PER ROYALTIES DESTINATE A SPESE CORRENTI (V CAP.1470 -1480-2710-3865-6645-6663-8267-9370-11440-12947-13780-14260-14275-14455-14675-14865-14920-18250 )	14675	SPESE PER ATTIVITA' ED INIZIATIVE TURISTICHE ANCHE A CARATTERE PROMOZIONALE SU TRASFERIMENTO REGIONALE PER ROYALTIES (V CAP.1230)			100.973,25	100.973,25		-12.000,00			12.000,00
1230	TRASFERIMENTO REGIONALE PER ROYALTIES DESTINATE A SPESE CORRENTI (V CAP.1470 -1480-2710-3865-6645-6663-8267-9370-11440-12947-13780-14260-14275-14455-14675-14865-14920-18250 )	18250	ASSISTENZA TECNICA PROGETTI FONDO DI ROTAZIONE FINANZIATE DALLE ROYALTIES (V 1230)			42.700,00	42.700,00		-62.043,10			62.043,10
1740	TRASFERIMENTO REGIONALE PER ROYALTIES (V CAP3195-15715-15720-16745-17337-17916-17927-17940-17955-18125-)	3195	ALTRI SERVIZI GENERALI: PROGETTAZIONI ED INCARICHI PROFESS. ESTERNI FINANZIATI DALLE ROYALTIES REGIONALI (V CAP.1740)		250.000,00				-2.500,00		250.000,00	2.500,00
1740	TRASFERIMENTO REGIONALE PER ROYALTIES (V CAP3195-15715-15720-16745-17337-17916-17927-17940-17955-18125-)	17337	RIQUALIFICAZIONE E MESSA IN SICUREZZA VIABILITA' SU TRASFERIMENTO REGIONALE PER ROYALTIES (V CAP.1740)			1.735,11	734,64		-30.463,07	347.306,48	348.306,95	378.770,02
1740	TRASFERIMENTO REGIONALE PER ROYALTIES (V CAP3195-15715-15720-16745-17337-17916-17927-17940-17955-18125-)	17916	RIQUALIFICAZIONE URBANA QUARTIERE FONDO GESU' SU TRASFERIMENTO REGIONALE PER ROYALTIES (V CAP.1740)						-7.700,00	6.875,35	6.875,35	14.575,35
1740	TRASFERIMENTO REGIONALE PER ROYALTIES (V CAP3195-15715-15720-16745-17337-17916-17927-17940-17955-18125-)	17927	RIQUALIFICAZIONE AMBIENTALE VIA SIBARIS SU TRASFERIMENTO REGIONALE PER ROYALTIES (V.1740)						-3.833,42			3.833,42
2130	TRASFERIMENTI REGIONALI PER IL CONTRATTO DI QUARTIERE (P.R.U.) (V CAP.17910)	17910	SPESE PER IL CONTRATTO DI QUARTIERE SU FINANZIAMENTO REGIONALE E STATALE (V CAP.2130)						-21.552,32	5.662,19	5.662,19	27.214,51



## Allegato a/2 Risultato di amministrazione - quote vincolate

## ELENCO ANALITICO DELLE RISORSE VINCOLATE NEL RISULTATO DI AMMINISTRAZIONE (\*)

Capitolo di entrata	Descrizione	Capitolo di spesa correlato	Descrizione	Risorse vincolate nel risultato di amministrazione al 1/1/2019	Risorse vincolate applicate al bilancio dell'esercizio 2019	Entrate vincolate accertate nell'esercizio 2019	Impegni esercizio 2019 finanziati da entrate vincolate accertate nell'esercizio o da quote vincolate del risultato di amministrazione	Fondo plur. vinc. al 31/12/2019 finanziato da entrate vincolate accertate nell'esercizio o da quote vincolate del risultato di amministrazione	Cancellazione di residui attivi vincolati o eliminazione del vincolo su quote del risultato di amministrazione (+) e cancellazione di residui passivi finanziati da risorse vincolate (-) (gestione dei residui)	Cancellazione nell'esercizio 2019 di impegni finanziati dal fondo pluriennale vincolato dopo l'approvazione del rendiconto dell'esercizio 2018 non reimpegnati nell'esercizio 2019	Risorse vincolate nel bilancio al 31/12/2019	Risorse vincolate nel risultato di amministrazione al 31/12/2019
				(a)	(b)	(c)	(d)	(e)	(f)	(g)	(h) = (b) + (c) - (d) - (e) + (g)	(i) = (a) + (c) - (d) - (e) - (f) + (g)
2250	TRASFERIMENTO REGIONALE PER MESSA IN SICUREZZA DELLE AREE CON CONGLOMERATO IDRAULICO CATALIZZATO (V. 19330)	19330	MESSA IN SICUREZZA DELLE AREE CON CONGLOMERATO IDRAULICO CATALIZZATO SU TRASFERIMENTO REGIONALE (V. 2250)			1.000.000,00	12.650,12			9.851,99	997.201,87	997.201,87
3250	TRASFERIMENTO REGIONALE PER IL PROGRAMMA P.I.S.U. (V CAP.15730)	15730	SEVIZIO PATRIMONIO: SPESE PER IL PROGRAMMA P.I.S.U. SU TRASFERIMENTO REGIONALE (V CAP.3250)			298.622,00	298.622,00			54.124,69	54.124,69	54.124,69
4020	TRASFERIMENTO REGIONALE PER VALORIZZAZIONE DELL'ANTICA KROTON E DEL SISTEMA TURISTICO, CULTURALE ED AMBIENTALE CAPO COLONNA (V. 19420)	19420	VALORIZZAZIONE DELL'ANTICA KROTON E DEL SISTEMA TURISTICO, CULTURALE ED AMBIENTALE CAPO COLONNA SU TRASFERIMENTO REGIONALE (V.4020)		1.981.402,11		1.761.840,04				219.562,07	-1.761.840,04
4040	TRASFERIMENTO REGIONALE PER LAVORI DI COLLETTAMENTO DEPURATORE FRAZ. PAPANICE/ZONA MARGHERITA (V. 16860)	16860	LAVORI DI COLLETTAMENTO DEPURATORE FRAZ. PAPANICE/ZONA MARGHERITA SU TRASFERIMENTO REGIONALE (V. 4040)			240.958,00	96.383,18				144.574,82	144.574,82
4050	TRASFERIMENTO REGIONALE PER POTENZIAMENTO IMPIANTO CORAP DELLA LOCALITA' PASSOVECCHIO (V. 16870)	16870	POTENZIAMENTO IMPIANTO CORAP DELLA LOCALITA' PASSOVECCHIO SU TRASFERIMENTO REGIONALE (V. 4050)			909.042,00					909.042,00	909.042,00
<b>Totale Vincoli derivanti da trasferimenti (I/2)</b>				13.189.862,37	5.590.969,59	3.646.864,67	3.973.416,03		-994.164,60	642.907,15	5.907.325,38	14.500.382,76
<b>Vincoli derivanti dalla contrazione di mutui</b>												
				129.523,39								129.523,39
<b>Totale Vincoli derivanti dalla contrazione di mutui (I/3)</b>				129.523,39								129.523,39
<b>Vincoli formalmente attribuiti dall'ente</b>												
	Parte vincolata risultato di amministrazione 2018 (Vincoli formalmente attribuiti dall'ente)			435.685,83								435.685,83
		15880	INTERVENTI DI ADEGUAMENTO SCUOLE CON FONDI COMUNALI							1.000,00	1.000,00	1.000,00
		17350	IMPIANTO TELECAMERE PER VIDEOSORVEGLIANZA							65.000,93	65.000,93	65.000,93
10	AVANZO DI AMMINISTRAZIONE	8940	QUOTA A CARICO DEL COMUNE PER FINANZIAMENTO URBAN		48.916,64						48.916,64	



## Allegato a/2 Risultato di amministrazione - quote vincolate

## ELENCO ANALITICO DELLE RISORSE VINCOLATE NEL RISULTATO DI AMMINISTRAZIONE (\*)

Capitolo di entrata	Descrizione	Capitolo di spesa correlato	Descrizione	Risorse vincolate nel risultato di amministrazione al 1/1/2019	Risorse vincolate applicate al bilancio dell'esercizio 2019	Entrate vincolate accertate nell'esercizio 2019	Impegni esercizio 2019 finanziati da entrate vincolate accertate nell'esercizio o da quote vincolate del risultato di amministrazione	Fondo plur. vinc. al 31/12/2019 finanziato da entrate vincolate accertate nell'esercizio o da quote vincolate del risultato di amministrazione	Cancellazione di residui attivi vincolati o eliminazione del vincolo su quote del risultato di amministrazione (+) e cancellazione di residui passivi finanziati da risorse vincolate (-) (gestione dei residui)	Cancellazione nell'esercizio 2019 di impegni finanziati dal fondo pluriennale vincolato dopo l'approvazione del rendiconto dell'esercizio 2018 non reimpegnati nell'esercizio 2019	Risorse vincolate nel bilancio al 31/12/2019	Risorse vincolate nel risultato di amministrazione al 31/12/2019
				(a)	(b)	(c)	(d)	(e)	(f)	(g)	(h) = (b) + (c) - (d) - (e) + (g)	(i) = (a) + (c) - (d) - (e) - (f) + (g)
10	AVANZO DI AMMINISTRAZIONE	16435	SERVIZIO PATRIMONIO: SPESE PER OO. PP. FINANZIATE DA AVANZO DI AMMINISTRAZIONE		4.800,00		4.800,00			604,14	604,14	-4.195,86
10	AVANZO DI AMMINISTRAZIONE	16480	COMPLETAMENTO CAMPETTO FONDO GESU'		150.000,00		105.827,44				44.172,56	-105.827,44
10	AVANZO DI AMMINISTRAZIONE	16550	UFFICIO TECNICO: SPESE PER OO.PP. CON FONDI COMUNALI		200.751,30		200.751,30		-23.295,90			-177.455,40
10	AVANZO DI AMMINISTRAZIONE	17520	VIABILITA': RIQUALIFICAZIONE STRADA FARINA FINANZIATA DA MUTUO (V CAP.3080)		1.294,14		1.294,14					-1.294,14
87	PIANO STRAORDINARIO RECUPERO EVASIONE ICI - IMU (V)	16485	MANUTENZIONE STRAORDINARIA EDIFICI PUBBLICI						-20,00			20,00
87	PIANO STRAORDINARIO RECUPERO EVASIONE ICI - IMU (V)	18040	DEMOLIZIONE OPERE E MANUTENZIONE STRAORDINARIA DEL PATRIMONIO						-146.185,23			146.185,23
1490	PROVENTI DERIVANTI DALLA CONCESSIONE LOCULI (V.16780)	16780	COSTRUZIONE CRIPTE E MANUTENZIONE STRAORDINAR.DEL PATRIMONIO IMMOBILIARE DEI CIMITERI (V.1490-1720)			697.053,88	12.215,00		-1.779,45		684.838,88	686.618,33
1690	ALIENAZIONE ALLOGGI (V 15770)	15770	COSTRUZIONE ALLOGGI PER EDILIZIA PUBBLICA (legge560/93) (V. 1690)			46.911,23					46.911,23	46.911,23
<b>Totale Vincoli formalmente attribuiti dall'ente (I/4)</b>				<b>435.685,83</b>	<b>405.762,08</b>	<b>743.965,11</b>	<b>324.887,88</b>		<b>-171.280,58</b>	<b>66.605,07</b>	<b>891.444,38</b>	<b>1.092.648,71</b>
<b>Altri vincoli</b>												
<b>Totale Altri vincoli (I/5)</b>												
<b>Totale risorse vincolate (I = I/1 + I/2 + I/3 + I/4 + I/5)</b>				<b>14.916.367,90</b>	<b>6.036.091,98</b>	<b>4.969.152,55</b>	<b>4.397.403,25</b>		<b>-1.165.446,00</b>	<b>709.512,22</b>	<b>7.317.353,50</b>	<b>17.363.075,42</b>



**Allegato a/2 Risultato di amministrazione - quote vincolate**

**ELENCO ANALITICO DELLE RISORSE VINCOLATE NEL RISULTATO DI AMMINISTRAZIONE (\*)**

Capitolo di entrata	Descrizione	Capitolo di spesa correlato	Descrizione	Risorse vincolate nel risultato di amministrazione al 1/1/2019	Risorse vincolate applicate al bilancio dell'esercizio 2019	Entrate vincolate accertate nell'esercizio 2019	Impegni esercizio 2019 finanziati da entrate vincolate accertate nell'esercizio o da quote vincolate del risultato di amministrazione	Fondo plur. vinc. al 31/12/2019 finanziato da entrate vincolate accertate nell'esercizio o da quote vincolate del risultato di amministrazione	Cancellazione di residui attivi vincolati o eliminazione del vincolo su quote del risultato di amministrazione (+) e cancellazione di residui passivi finanziati da risorse vincolate (-) (gestione dei residui)	Cancellazione nell'esercizio 2019 di impegni finanziati dal fondo pluriennale vincolato dopo l'approvazione del rendiconto dell'esercizio 2018 non reimpegnati nell'esercizio 2019	Risorse vincolate nel bilancio al 31/12/2019	Risorse vincolate nel risultato di amministrazione al 31/12/2019
				(a)	(b)	(c)	(d)	(e)	(f)	(g)	(h) = (b) + (c) - (d) - (e) + (g)	(i) = (a) + (c) - (d) - (e) - (f) + (g)
<b>Totale quote accantonate riguardanti le risorse vincolate da legge (m/1)</b>												
<b>Totale quote accantonate riguardanti le risorse vincolate da trasferimenti (m/2)</b>												
<b>Totale quote accantonate riguardanti le risorse vincolate da finanziamenti (m/3)</b>												
<b>Totale quote accantonate riguardanti le risorse vincolate dall'ente (m/4)</b>												
<b>Totale quote accantonate riguardanti le risorse vincolate da altro (m/5)</b>												
<b>Totale quote accantonate riguardanti le risorse vincolate (m = m/1 + m/2 + m/3 + m/4 + m/5)</b>												
Totale quote vincolate da legge al netto di quelle che sono state oggetto di accantonamenti (n/1 = l/1 - m/1) 518.583,74 1.640.520,56												
Totale quote vincolate da trasferimenti al netto di quelle che sono state oggetto di accantonamenti (n/2 = l/2 - m/2) 5.907.325,38 14.500.382,76												
Totale quote vincolate da finanziamenti al netto di quelle che sono state oggetto di accantonamenti (n/3 = l/3 - m/3) 129.523,39												
Totale quote vincolate dall'Ente al netto di quelle che sono state oggetto di accantonamenti (n/4 = l/4 - m/4) 891.444,38 1.092.648,71												
Totale quote vincolate dall'Ente al netto di quelle che sono state oggetto di accantonamenti (n/5 = l/5 - m/5)												
<b>Totale quote vincolate dall'Ente al netto di quelle che sono state oggetto di accantonamenti (n = l - m) 7.317.353,50 17.363.075,42</b>												

(\*) Le modalità di compilazione delle singole voci del prospetto sono descritte nel paragrafo 13.7.2 del principio applicato della programmazione





## Allegato a/3 Risultato di amministrazione - quote destinate

## ELENCO ANALITICO DELLE RISORSE DESTINATE AGLI INVESTIMENTI NEL RISULTATO DI AMMINISTRAZIONE (\*)

Capitolo di entrata	Descrizione	Capitolo di spesa	Descrizione	Risorse destinate agli investimenti al 1/1/2019	Entrate destinate agli investimenti accertate nell'esercizio 2019	Impegni esercizio 2019 finanziati da entrate destinate accertate nell'esercizio o da quote destinate del risultato di amministrazione	Fondo plur. vinc. al 31/12/2019 finanziato da entrate destinate accertate nell'esercizio o da quote destinate del risultato di amministrazione	Cancellazione di residui attivi costituiti da risorse destinate agli investimenti o eliminazione della destinazione su quote del risultato di amministrazione (+) e cancellazione di residui passivi finanziati da risorse destinate agli investimenti (-) (gestione dei residui)	Risorse destinate agli investimenti al 31/12/2019
				(a)	(b)	(c)	(d)	(e)	(f) = (a) + (b) - (c) - (d) - (e)
	Parte destinata agli investimenti (Risultato di amministrazione 2018)			1.105.657,47					1.105.657,47
	<b>Totale</b>			1.105.657,47					1.105.657,47
<b>Totale quote accantonate nel risultato di amministrazione riguardanti le risorse destinate agli investimenti (g)</b>									
<b>Totale risorse destinate nel risultato di amministrazione al netto di quelle che sono state oggetto di accantonamenti (h = Totale f - g)</b>									1.105.657,47

(\*) Le modalità di compilazione delle singole voci del prospetto sono descritte nel paragrafo 13.7.3 del principio applicato della programmazione



## Allegato I) al Rendiconto - Parametri comuni

TABELLA DEI PARAMETRI OBIETTIVI PER I COMUNI AI FINI DELL'ACCERTAMENTO DELLA  
CONDIZIONE DI ENTE STRUTTURALMENTE DEFICITARIO

		Barrare la condizione che ricorre	
P1	Indicatore 1.1 (Incidenza spese rigide - ripiano disavanzo, personale e debito - su entrate correnti) maggiore del 48%	Si	<del>No</del>
P2	Indicatore 2.8 (Incidenza degli incassi delle entrate proprie sulle previsioni definitive di parte corrente) minore del 22%	Si	<del>No</del>
P3	Indicatore 3.2 (Anticipazioni chiuse solo contabilmente) maggiore di 0	Si	<del>No</del>
P4	Indicatore 10.3 (Sostenibilità debiti finanziari) maggiore del 16%	Si	<del>No</del>
P5	Indicatore 12.4 (Sostenibilità disavanzo effettivamente a carico dell'esercizio) maggiore dell'1,20%	<del>Si</del>	No
P6	Indicatore 13.1 (Debiti riconosciuti e finanziati) maggiore dell'1%	<del>Si</del>	No
P7	[Indicatore 13.2 (Debiti in corso di riconoscimento) + Indicatore 13.3 (Debiti riconosciuti e in corso di finanziamento)] maggiore dello 0,60%	<del>Si</del>	No
P8	Indicatore concernente l'effettiva capacità di riscossione (riferito al totale delle entrate) minore del 47%	Si	<del>No</del>
Gli enti locali che presentano almeno la metà dei parametri deficitari (la condizione "SI" identifica il parametro deficitario) sono strutturalmente deficitari ai sensi dell'articolo 242, comma 1, Tuel.			
Sulla base dei parametri suindicati l'ente è da considerarsi in condizioni strutturalmente deficitarie		Si	<del>No</del>



## Rendiconto gestione 2019

CONTO ECONOMICO					
CONTO ECONOMICO		2019	2018	riferimento art.2425 cc	riferimento DM 26/4/95
<b>A) COMPONENTI POSITIVI DELLA GESTIONE</b>					
1	Proventi da tributi	40.106.987,01	37.586.760,17		
2	Proventi da fondi perequativi	0,00	0,00		
3	Proventi da trasferimenti e contributi	7.213.696,39	16.505.872,51		
a	Proventi da trasferimenti correnti	7.213.696,39	8.433.805,69		A5c
b	Quota annuale di contributi agli investimenti	0,00	8.072.066,82		E20c
c	Contributi agli investimenti	0,00	0,00		
4	Ricavi delle vendite e prestazioni e proventi da servizi pubblici	1.718.964,50	2.271.010,68		
a	Proventi derivanti dalla gestione dei beni	987.972,21	1.053.148,95		
b	Ricavi della vendita di beni	0,00	0,00		
c	Ricavi e proventi dalla prestazione di servizi	730.992,29	1.217.861,73		
5	Variazioni nelle rimanenze di prodotti in corso di lavorazione, etc. (+/-)	0,00	0,00	A2	A2
6	Variazione dei lavori in corso su ordinazione	0,00	0,00	A3	A3
7	Incrementi di immobilizzazioni per lavori interni	0,00	0,00	A4	A4
8	Altri ricavi e proventi diversi	2.086.232,72	1.674.405,36	A5	A5 a e b
<b>TOTALE COMPONENTI POSITIVI DELLA GESTIONE (A)</b>		<b>51.125.880,62</b>	<b>58.038.048,72</b>		
<b>B) COMPONENTI NEGATIVI DELLA GESTIONE</b>					
9	Acquisto di materie prime e/o beni di consumo	175.168,08	0,00	B6	B6
10	Prestazioni di servizi	20.677.662,22	24.403.157,62	B7	B7
11	Utilizzo beni di terzi	253.848,96	345.083,36	B8	B8
12	Trasferimenti e contributi	1.100.630,85	1.130.025,25		
a	Trasferimenti correnti	1.100.630,85	1.130.025,25		
b	Contributi agli investimenti ad Amministrazioni pubb.	0,00	0,00		
c	Contributi agli investimenti ad altri soggetti	0,00	0,00		
13	Personale	10.768.429,83	10.740.547,74	B9	B9
14	Ammortamenti e svalutazioni	10.252.791,57	8.258.373,86		
a	Ammortamenti di immobilizzazioni Immateriali	1.537.709,55	1.637.709,55	B10a	B10a
b	Ammortamenti di immobilizzazioni materiali	6.471.664,31	6.620.664,31	B10b	B10b
c	Altre svalutazioni delle immobilizzazioni	0,00	0,00	B10c	B10c
d	Svalutazione dei crediti	2.243.417,71	0,00	B10d	B10d
15	Variazioni nelle rimanenze di materie prime e/o beni di consumo (+/-)	0,00	0,00	B11	B11
16	Accantonamenti per rischi	1.076.000,00	8.502.548,38	B12	B12
17	Altri accantonamenti	0,00	0,00	B13	B13
18	Oneri diversi di gestione	956.821,51	935.876,99	B14	B14
<b>TOTALE COMPONENTI NEGATIVI DELLA GESTIONE (B)</b>		<b>45.261.353,02</b>	<b>54.315.613,20</b>		
<b>DIFFERENZA FRA COMP. POSITIVI E NEGATIVI DELLA GESTIONE (A-B)</b>		<b>5.864.527,60</b>	<b>3.722.435,52</b>		



## Rendiconto gestione 2019

CONTO ECONOMICO					
CONTO ECONOMICO		2019	2018	riferimento art.2425 cc	riferimento DM 26/4/95
<b>C) PROVENTI ED ONERI FINANZIARI</b>					
<b>Proventi finanziari</b>					
19	Proventi da partecipazioni	0,00	0,00		
a	da società controllate	0,00	0,00		
b	da società partecipate	0,00	0,00		
c	da altri soggetti	0,00	0,00		
20	Altri proventi finanziari	27.684,26	90.966,34	C16	C16
<b>Totale proventi finanziari</b>		<b>27.684,26</b>	<b>90.966,34</b>		
<b>Oneri finanziari</b>					
21	Interessi ed altri oneri finanziari	395.020,88	435.230,38		
a	Interessi passivi	395.020,88	435.230,38		
b	Altri oneri finanziari	0,00	0,00		
<b>Totale oneri finanziari</b>		<b>395.020,88</b>	<b>435.230,38</b>		
<b>TOTALE PROVENTI ED ONERI FINANZIARI (C)</b>		<b>-367.336,62</b>	<b>-344.264,04</b>		
<b>D) RETTIFICHE DI VALORE ATTIVITA' FINANZIARIE</b>					
22	Rivalutazioni	0,00	0,00	D18	D18
23	Svalutazioni	0,00	0,00	D19	D19
<b>TOTALE RETTIFICHE (D)</b>		<b>0,00</b>	<b>0,00</b>		
<b>E) PROVENTI ED ONERI STRAORDINARI</b>					
<b>Proventi straordinari</b>				<b>E20</b>	<b>E20</b>
a	Proventi da permessi di costruire	664.543,29	0,00		
b	Proventi da trasferimenti in conto capitale	0,00	0,00		
c	Sopravvenienze attive e insussistenze del passivo	2.538.778,54	5.448.615,60		E20b
d	Plusvalenze patrimoniali	0,00	76.145,16		E20c
e	Altri proventi straordinari	0,00	0,00		
<b>Totale proventi straordinari</b>		<b>3.203.321,83</b>	<b>5.524.760,76</b>		
<b>Oneri straordinari</b>				<b>E21</b>	<b>E21</b>
a	Trasferimenti in conto capitale	0,00	0,00		
b	Sopravvenienze passive e insussistenze dell'attivo	7.289.998,22	8.861.433,27		E21b
c	Minusvalenze patrimoniali	0,00	0,00		E21a
d	Altri oneri straordinari	6.131,70	0,00		E21d
<b>Totale oneri straordinari</b>		<b>7.296.129,92</b>	<b>8.861.433,27</b>		
<b>TOTALE PROVENTI ED ONERI STRAORDINARI (E)</b>		<b>-4.092.808,09</b>	<b>-3.336.672,51</b>		
<b>RISULTATO PRIMA DELLE IMPOSTE (A-B+C+D+E)</b>		<b>1.404.382,89</b>	<b>41.498,97</b>		
26	Imposte	638.049,86	0,00	E22	E22
<b>RISULTATO DELL'ESERCIZIO</b>		<b>766.333,03</b>	<b>41.498,97</b>		



## Rendiconto gestione 2019

## STATO PATRIMONIALE

Attività		2019	2018	riferimento art.2424 CC	riferimento DM 26/4/95
	<b>A) CREDITI vs.LO STATO ED ALTRE AMMINISTRAZIONI PUBBLICHE PER LA PARTECIPAZIONE AL FONDO DI DOTAZIONE</b>	<b>0,00</b>	<b>0,00</b>	<b>A</b>	<b>A</b>
	<b>TOTALE CREDITI vs PARTECIPANTI (A)</b>	<b>0,00</b>	<b>0,00</b>		
	<b>B) IMMOBILIZZAZIONI</b>	<b>0,00</b>	<b>0,00</b>		
I	<b>Immobilizzazioni immateriali</b>	<b>0,00</b>	<b>0,00</b>	<b>BI</b>	<b>BI</b>
1	Costi di impianto e di ampliamento	0,00	0,00	BI1	BI1
2	Costi di ricerca sviluppo e pubblicità	0,00	0,00	BI2	BI2
3	Diritti di brevetto ed utilizzazione opere dell'ingegno	0,00	0,00	BI3	BI3
4	Concessioni, licenze, marchi e diritti simile	0,00	0,00	BI4	BI4
5	Avviamento	0,00	0,00	BI5	BI5
6	Immobilizzazioni in corso ed acconti	0,00	0,00	BI6	BI6
9	Altre	6.070.461,04	7.705.928,82	BI7	BI7
	<b>Totale immobilizzazioni immateriali</b>	<b>6.070.461,04</b>	<b>7.705.928,82</b>		
II	<b>Immobilizzazioni materiali</b>	<b>0,00</b>	<b>0,00</b>		
1	Beni demaniali	99.310.082,32	99.074.058,23		
1.1	Terreni	0,00	0,00		
1.2	Fabbricati	953.018,52	953.018,52		
1.3	Infrastrutture	97.343.993,86	97.766.992,44		
1.9	Altri beni demaniali	1.013.069,94	354.047,27		
III	Altre immobilizzazioni materiali	68.271.437,52	71.974.843,62		
2.1	Terreni	8.689.330,79	8.756.392,38	BII1	BII1
a	di cui in leasing finanziario	0,00	0,00		
2.2	Fabbricati	58.589.670,74	62.312.792,38		
a	di cui in leasing finanziario	0,00	0,00		
2.3	Impianti e macchinari	279.136,59	181.442,01	BII2	BII2
a	di cui in leasing finanziario	0,00	0,00		
2.4	Attrezzature industriali e commerciali	139.612,71	165.737,97	BII3	BII3
2.5	Mezzi di trasporto	9.096,04	13.250,54		
2.6	Macchine per ufficio e hardware	29.282,53	20.150,68		
2.7	Mobili e arredi	59.135,76	37.244,07		
2.8	Infrastrutture	0,00	0,00		
2.99	Altri beni materiali	476.172,36	487.833,59		
3	Immobilizzazioni in corso ed acconti	16.649.868,07	17.073.009,10	BII5	BII5
	<b>Totale immobilizzazioni materiali</b>	<b>184.231.387,91</b>	<b>188.121.910,95</b>		
IV	<b>Immobilizzazioni Finanziarie</b>	<b>0,00</b>	<b>0,00</b>		
1	Partecipazioni in	1.353.043,99	1.353.043,99		
a	imprese controllate	1.277.526,00	1.277.526,00	BIII1a	BIII1a
b	imprese partecipate	75.517,99	75.517,99	BIII1b	BIII1b
c	altri soggetti	0,00	0,00		
2	Crediti verso	0,00	0,00		
a	altre amministrazioni pubbliche	0,00	0,00		
b	imprese controllate	0,00	0,00	BIII2a	BIII2a
c	imprese partecipate	0,00	0,00	BIII2b	BIII2b
d	altri soggetti	0,00	0,00	BIII2c BIII2d	BIII2d
3	Altri titoli	0,00	0,00	BIII3	
	<b>Totale immobilizzazioni finanziarie</b>	<b>1.353.043,99</b>	<b>1.353.043,99</b>		
	<b>TOTALE IMMOBILIZZAZIONI (B)</b>	<b>191.654.892,94</b>	<b>197.180.883,76</b>		
	<b>C) ATTIVO CIRCOLANTE</b>	<b>0,00</b>	<b>0,00</b>		
I	Rimanenze	0,00	0,00	CI	CI
	<b>Totale rimanenze</b>	<b>0,00</b>	<b>0,00</b>		



## Rendiconto gestione 2019

## STATO PATRIMONIALE

Attività		2019	2018	riferimento art.2424 CC	riferimento DM 26/4/95
II	<b>Crediti</b>	<b>0,00</b>	<b>0,00</b>		
1	Crediti di natura tributaria	22.210.234,21	21.434.168,00		
a	Crediti da tributi destinati al finanziamento della sanità	0,00	0,00		
b	Altri crediti da tributi	22.210.234,21	21.434.168,00		
c	Crediti da Fondi perequativi	0,00	0,00		
2	Crediti per trasferimenti e contributi	3.466.180,03	4.405.553,87		
a	verso amministrazioni pubbliche	3.466.180,03	4.405.553,87		
b	imprese controllate	0,00	0,00	CII2	CII2
c	imprese partecipate	0,00	0,00	CII3	CII3
d	verso altri soggetti	0,00	0,00		
3	Verso clienti ed utenti	13.019.763,69	11.492.670,98	CII1	CII1
4	Altri Crediti	4.842.839,32	5.193.468,21		
a	verso l'erario	118.808,37	159.204,37		
b	per attività svolta per c/terzi	1.115.111,57	1.115.111,57		
c	altri	3.608.919,38	3.919.152,27		
	<b>Totale crediti</b>	<b>43.539.017,25</b>	<b>42.525.861,06</b>		
III	<b>Attività finanziarie che non costituiscono immobilizzi</b>	<b>0,00</b>	<b>0,00</b>		
1	Partecipazioni	0,00	0,00	CIII1,2,3,4,5	CIII1,2,3
2	Altri titoli	0,00	0,00	CIII6	CIII5
	<b>Totale attività finanziarie che non costituiscono immobilizzi</b>	<b>0,00</b>	<b>0,00</b>		
IV	<b>Disponibilità liquide</b>	<b>0,00</b>	<b>0,00</b>		
1	Conto di tesoreria	30.384.738,80	21.181.138,85		
a	Istituto tesoriere	30.384.738,80	21.181.138,85		CIV1a
b	presso Banca d'Italia	0,00	0,00		
2	Altri depositi bancari e postali	1.566.897,28	1.566.897,28	CIV1	CIV1b e CIV1c
3	Denaro e valori in cassa	0,00	0,00	CIV2 e CIV3	CIV2 e CIV3
4	Altri conti presso la tesoreria statale intestati all'ente	0,00	0,00		
	<b>Totale disponibilità liquide</b>	<b>31.951.636,08</b>	<b>22.748.036,13</b>		
	<b>TOTALE ATTIVO CIRCOLANTE (C)</b>	<b>75.490.653,33</b>	<b>65.273.897,19</b>		
	<b>D) RATEI E RISCONTI</b>	<b>0,00</b>	<b>0,00</b>		
1	Ratei attivi	0,00	0,00	D	D
2	Risconti attivi	0,00	0,00	D	D
	<b>TOTALE RATEI E RISCONTI (D)</b>	<b>0,00</b>	<b>0,00</b>		
	<b>TOTALE DELL'ATTIVO (A+B+C+D)</b>	<b>267.145.546,27</b>	<b>262.454.780,95</b>		



## Rendiconto gestione 2019

STATO PATRIMONIALE					
Passività		2019	2018	riferimento art.2424 CC	riferimento DM 26/4/95
	<b>A) PATRIMONIO NETTO</b>	<b>0,00</b>	<b>0,00</b>		
I	Fondo di dotazione	47.561.198,70	47.561.198,70	AI	AI
II	Riserve	25.459.211,49	25.417.712,52		
a	da risultato economico di esercizi precedenti	1.674.349,17	1.632.850,20	AIV, AV, AVI, AVII, AVII	AIV, AV, AVI, AVII, AVII
b	da capitale	11.146.905,97	11.146.905,97	AII, AIII	AII, AIII
c	da permessi di costruire	12.637.956,35	12.637.956,35		
d	riserve indisponibili per beni demaniali e patrimoniali indisponibili e per i beni culturali	0,00	0,00		
e	altre riserve indisponibili	0,00	0,00		
III	Risultato economico dell'esercizio	766.333,03	41.498,97	AIX	AIX
	<b>TOTALE PATRIMONIO NETTO (A)</b>	<b>73.786.743,22</b>	<b>73.020.410,19</b>		
	<b>B) FONDI PER RISCHI ED ONERI</b>	<b>0,00</b>	<b>0,00</b>		
1	Per trattamento di quiescenza	0,00	0,00	B1	B1
2	Per imposte	12.850.254,34	12.850.254,34	B2	B2
3	Altri	11.900.402,13	10.824.402,13	B3	B3
	<b>TOTALE FONDI RISCHI ED ONERI (B)</b>	<b>24.750.656,47</b>	<b>23.674.656,47</b>		
	<b>C) TRATTAMENTO DI FINE RAPPORTO</b>	<b>0,00</b>	<b>0,00</b>	<b>C</b>	<b>C</b>
	<b>TOTALE T.F.R. (C)</b>	<b>0,00</b>	<b>0,00</b>		
	<b>D) DEBITI</b>	<b>0,00</b>	<b>0,00</b>		
1	Debiti da finanziamento	8.355.410,42	9.410.512,90		
a	prestiti obbligazionari	0,00	0,00	D1e D2	D1
b	v/ altre amministrazioni pubbliche	0,00	0,00		
c	verso banche e tesoriere	0,00	0,00	D4	D3 e D4
d	verso altri finanziatori	8.355.410,42	9.410.512,90	D5	
2	Debiti verso fornitori	4.767.667,66	5.117.472,52	D7	D6
3	Acconti	0,00	0,00	D6	D5
4	Debiti per trasferimenti e contributi	768.212,42	770.623,47		
a	enti finanziati dal servizio sanitario nazionale	0,00	0,00		
b	altre amministrazioni pubbliche	2.400,00	4.745,00		
c	imprese controllate	0,00	0,00	D9	D8
d	imprese partecipate	0,00	0,00	D10	D9
e	altri soggetti	765.812,42	765.878,47		
5	Altri debiti	3.289.143,81	4.451.371,64		
a	tributari	177.493,43	114.818,74		
b	verso istituti di previdenza e sicurezza sociale	970.464,82	1.044.670,24		
c	per attività svolta per c/terzi	0,00	0,00		
d	altri	2.141.185,56	3.291.882,66		
	<b>TOTALE DEBITI (D)</b>	<b>17.180.434,31</b>	<b>19.749.980,53</b>		
	<b>E) RATEI E RISCOINTI E CONTRIBUTI AGLI INVESTIMENTI</b>	<b>0,00</b>	<b>0,00</b>		
I	Ratei passivi	1.433.835,56	428.608,25	E	E
	<b>Risconti passivi</b>	<b>149.993.876,71</b>	<b>145.581.125,51</b>		
1	Contributi agli investimenti	149.993.876,71	145.581.125,51		
a	da altre amministrazioni pubbliche	149.993.876,71	145.581.125,51		
b	da altri soggetti	0,00	0,00		
2	Concessioni pluriennali	0,00	0,00		
3	Altri risconti passivi	0,00	0,00		
	<b>TOTALE RATEI E RISCOINTI (E)</b>	<b>151.427.712,27</b>	<b>146.009.733,76</b>		
	<b>TOTALE DEL PASSIVO (A+B+C+D+E)</b>	<b>267.145.546,27</b>	<b>262.454.780,95</b>		
	<b>CONTI D'ORDINE</b>	<b>0,00</b>	<b>0,00</b>		



## Rendiconto gestione 2019

## STATO PATRIMONIALE

Passività		2019	2018	riferimento art.2424 CC	riferimento DM 26/4/95
1) Impegni su esercizi futuri		3.989.346,79	1.475.385,20		
2) beni di terzi in uso		0,00	0,00		
3) beni dati in uso a terzi		0,00	0,00		
4) garanzie prestate a amministrazioni pubbliche		0,00	0,00		
5) garanzie prestate a imprese controllate		0,00	0,00		
6) garanzie prestate a imprese partecipate		0,00	0,00		
7) garanzie prestate a altre imprese		0,00	0,00		
<b>TOTALE CONTI D'ORDINE</b>		<b>3.989.346,79</b>	<b>1.475.385,20</b>		



CREDITI DI INCERTA ESIGIBILITA' STRALCIATI DAL CONTO DI BILANCIO(art. 230,comma5 D.Lgs.267/2000)		
N° Accertamento	Descrizione	Crediti ritenuti inesigibili al 31/12/2019
2005/499	Ruolo ordinario Tarsu	1.190.000,00
2006/435	Ruolo ordinario Tarsu	1.250.000,00
2007/491	Ruolo coattivo Tarsu	794.318,48
2008/392	Ruolo suppletivo Tarsu	61.010,51
2008/525	Ruolo ordinario Tarsu	1.710.000,00
2008/573	Ruolo coattivo Tarsu	620.068,55
2009/600	Ruolo coattivo Tarsu	757.987,07
2009/627	Ruolo suppletivo Tarsu	114.665,06
2009/647	Ruolo ordinario Tarsu	1.779.522,12
2010/692	Ruolo coattivo Tarsu	781.216,45
2010/694	Ruolo ordinario Tarsu	1.616.674,13
2010/696	Ruolo suppletivo Tarsu	99.642,79
2011/572/69	Ruolo ordinario Tarsu	1.119.214,05
2012/317	Ruolo coattivo Tarsu	687.617,23
2012/318/1	Ruolo ordinario Tarsu	778.824,69
2013/610/68	Ruolo ordinario Tarsu	711.693,67
2013/382/15	Ruolo coattivo Tarsu	227.175,05
2008/572	Ruolo ICI coattivo	770.000,00
2009/537	Ruolo ICI coattivo	485.105,08
2010/693	Ruolo ICI coattivo	12.311,04
2010/695	Ruolo ICI coattivo	373.679,83
2011/593	Ruolo ICI coattivo	898.005,90
2013/388/18	Ruolo ICI coattivo	500.510,14
2007/492	ruolo ICI coattivo	550.000,00
2007/489	Ruolo ordinario sanzioni codice della strada	353.735,12
2009/166	Ruoli ordinari sanzioni codice della strada	560.234,12
2010/474	Ruolo ordinario sanzioni codice della strada	900.000,00
2010/721	Ruolo ordinario suppletivo sanzioni codice della strada	279.448,22
2009/108	Ruolo ordinario suppletivo sanzioni codice della strada	120.806,69
2011/480	Ruolo ordinario sanzioni codice della strada	80.000,00
2002/255	Ruolo per abuso edilizio	364,80
2002/256	Ruolo per abuso edilizio	2.905,61
2002/257	Ruolo per abuso edilizio	12.679,52
2002/258	Ruolo per abuso edilizio	58.363,67
2002/259	Ruolo per abuso edilizio	14.105,72
2002/260	Ruolo per abuso edilizio	24.013,34
2002/261	Ruolo per abuso edilizio	927,22
2002/265	Ruolo per abuso edilizio	9.696,86
2003/191	Ruolo per abuso edilizio	12.403,74
2003/265	Ruolo per abuso edilizio	17.866,53
2005/391	Ruolo per abuso edilizio	5.623,42
2005/460	Ruolo per abuso edilizio	9.987,35
2007/594	Ruolo ordinario Tarsu	1.400.000,00
2003/158	Rimborso spesa da Acque Potabili SpA	1.027.376,14
2004/425	Rimborso spesa da Acque Potabili SpA	449.500,00
2005/512	Rimborso spesa da Acque Potabili SpA	972.000,00
2006/265	Rimborso spesa da Acque Potabili SpA	467.623,66
2007/265	Rimborso spesa da Acque Potabili SpA	1.146.000,00

2008/295	Rimborso spesa da Acque Potabili SpA	1.642.500,00
2009/503	Rimborso spesa da Acque Potabili SpA	490.060,72
2004/225	Rimborso spesa da Acque Potabili SpA	899.000,00
2005/544	ruolo TARSU	527.572,42
2000/383	ruolo TARSU	520.924,17
2002/324	ruolo TARSU	400.014,98
2002/389	ruolo TARSU	200.000,00
2003/441	ruolo TARSU	867.158,88
2003/466	ruolo TARSU	50.000,00
2004/478	ruolo TARSU	900.000,00
2007/489	Approvazione ruolo contr. codice stradale - forn. 8001 del 30/7/2007	6,26
2009/166	RUOLI ANNI 2005/2006 E 2007 SANZIONI PER VIOLAZIONI AL CODICE DELLA STRADA	301,42
2010/474	Approvazione ruoli ordinari sanzioni Amministrative 2 Semestre 2007 e Anno 2008	402,17
2010/721	RUOLO ORDINARIO SANZIONI AMMINISTRATIVE PER BIOLAZIONE CODICE DELLA STRADA 2009	33.304,47
2010/723	RUOLO ORDINARIO SUPPLETIVO PER SANZIONI AMM.VE PECUNIARIE NON PAGATE NEI TERMINI PER VIOLAZIONE C.D.S.	24,73
2011/373	Approvazione ruoli ordinari sanzioni Amm,ve codice strada 2010 dal 1/1/2010 al 31/8/2010	198.691,24
2011/480	Approvazione Ruoli ordinari Sanzioni Amm.ve violazione CDS periodo 1/9/2011 - 31/12/2011	78.722,12
2011/496	Approvazione ruoli Ordinari Suppletivi Codice della Strada al 25/10/11	14.590,63
2009/108	RUOLI ANNO 2005-2006 E 2007 X SANZIONI AMMINISTRATIVE PER VIOLAZIONE DI REGOLAMENTI COMUNALI,ORDINANZE,NORME DI LEGGI	15.040,31
2017/529	Prelievo c/c 14011886 Novebre 2017 Contravvenzioni	12.007,07
2017/552	Incasso Contravvenzioni da c/c 14011886 Mese di Dicembre 2017	10.077,67
2012/494	Approvazione Ruoli ordinari sanzioni Amministrative violazione codice Strada 2011 dal 1/1 al 30/6/2011	192.107,69
2013/57	SANZIONI AMM.VE VUU- PRELIEVO GENNAIO 2013 CARIME	1.248,16
2013/269	Approvazione Ruoli ordinari relativi a sanzioni Amm.ve dal 1/7 al 31/12/2011 e dal 1/1/2011 al 30/6/2012	569.722,58
2013/749	APPROVAZIONE RUOLI ORDINARI SUPPLETIVI ANNI 2011/2012 SANZIONI AMMINISTRATIVE	42.865,00
2014/315	RUOLI ORDINARI SANZIONI AMM.VE -2 SEMESTRE 2012	279.807,83
2014/656	Ruolo Sanzioni Codice della Strada 1 Semestre 2013	250.797,78
2014/657	Ruolo Suppletivo Codice della Strada 2014.	5.224,23
2015/341	Approvazione Ruolo Ordinario Sanzioni Amm.ve Codice Strada 2 sem.2015	288.605,43
2015/342	Ruolo Suppletivo Sanzioni Amm.ve anni 2010/2011 Viol. CDS	5.949,20
2016/339	RUOLO ORDINARIO SANZIONI CODICE DELLA STRADA ANNO 2014 E 1 SEMESTRE 2015	339.335,58
2016/487	Ruoli Ordinari Suppletivi 2015 -Codice della Strada	1.851,77
20140000268	RUOLO COATTIVO ICI - FORNITURA 2022/2014	127.332,11
20150000310	RUOLI ICI COATTIVO 2010/2015	234.000,00
20160000297	RUOLO COATTIVO ICI FORNITURA 2016/2016	72.385,91
20160000426	n.636 Avvisi Accertamento ICI 2011/2014 -	71.366,73
20170000127	APPROVAZIONE RUOLO COATTIVO ICI -FORNITURA 2005/2017	68.129,14
20160000251	RUOLO COATTIVO IMU FORNITURA 2013/2016	102.269,27
20160000427	n.185 AVVISI DI ACCERTAMENTO IMU 2011/2014	35.589,82
20170000128	APPROVAZIONE RUOLO COATTIVO IMU -FORNITURA N.2006/2017	99.422,02
20170000306	Accertamento contabile derivante da avvisi IMU notificati a contribuenti diversi, elencati nell'allegato di cui alla determinazione n. 1586 del 3/8/2017, dal 01/01/2017 al 31/07/2017.	90.812,35
20100000689	Ruolo di riscossione Costtiva dell'imposta sulla Pubblicità ANNO 2008	58.597,71
20130000305	Approvazione Ruolo ICP	73.682,92
20130000744	APPROVAZIONE RUOLO COATTIVO PUBBLICITA PARTITE RESIDUE 2008-2005/2013	4.755,17
20140000026	RUOLO COATTIVO IMPOSTA PUBBLICITA RUOLO 2014/712 CROTONE	49.250,50

20150000307	I.C.P - RUOLO COATTIVO PUBBLICITA' -	44.541,16
20170000129	APPROVAZIONE RUOLO COATTIVO ICP-FORN.2008/2017	54.646,04
20110000191	Ruolo di riscossione Coattiva TOSAP Permanente Anno 2008	19.788,50
20130000306	APPROVAZIONE RUOLO TOSAP PERMANENTE -	32.110,71
20130000307	APPROVAZIONE RUOLO TOSAP TEMPORANEA -	49.084,47
20140000027	RUOLO COATTIVO TOSAP ANNI 2011/2012	8.360,45
20140000028	RUOLO COATTIVO TOSAP TEMPORANEA ANNI 2009/2011/2012 FORNITURA 2007/2013 - CROTONE-	22.401,00
20150000308	TOSAP PERMANENTE-Ruolo coattivo 22/5/158	32.895,09
20150000309	TOSAP TEMPORANEA - Ruolo Coattivo 20/5/2015	24.844,68
20170000130	APPROVAZIONE RUOLO COATTIVO TOSAP PERMANENTE	27.570,23
20170000133	APPROVAZIONE RUOLO COATTIVO TOSAP TEMPORANEA -FORN.2010/2017	21.830,98
20100000692	Ruolo coattivo TARSU	14.435,40
20110000572	Ruolo Ordinario Anno 2011	1.400.000,00
20120000318	RUOLO ORDINARIO TARSU ANNO 2012	1.400.000,00
20120000628	RUOLO SUPPLETIVO TARSU ANNO 2012 (2083)	202.636,33
20130000610	TARSU ANNO 2013 - ACCONTO ( LISTA CARICO FORNITURA N.2005/2013 EQUITALIA	1.226.591,32
20130000772	Approvazione Ruolo Fornitura n.10 del 31/10/2013	335.626,37
20140000359	RUOLO SUPPLETIVO TARSU FORNITURA 2005/2014	21.468,31
20140000385	RUOLO ACCONTO TARI 2014	196.922,47
20140000527	RUOLO TARI 2014 - SALDO -	215.539,97
20120000317	RUOLO TARSU COATTIVO ANNO 2012	90.963,36
20130000382	Ruolo Coattivo RSU n.2012/2029	77.493,46
20140000365	RUOLO COATTIVO TARSU N.2014/2004	123.878,72
20150000316	TARSU- RUOLO COATTIVO 2015/2039	119.858,61
20160000252	RUOLO COATTIVO TARSU FORN.2015/2016	6.132,73
20160000515	RUOLO COATTIVO TARSU FORNITURA 2010 DEL 20/10/2016	4.903,49
20170000131	APPROVAZIONE RUOLO COATTIVO TARSU -FORN.N.2012/2017	4.754,43
20100000721	RUOLO ORDINARIO SANZIONI AMMINISTRATIVE PER BIOLAZIONE CODICE DELLA STRADA 2009	93,63
20110000373	Approvazione ruoli ordinari sanzioni Amm,ve codice strada 2010 dal 1/1/2010 al 31/8/2010	37.594,69
20090000108	RUOLI ANNO 2005-2006 E 2007 X SANZIONI AMMINISTRATIVE PER VIOLAZIONE DI REGOLAMENTI COMUNALI,ORDINANZE,NORME DI LEGGI	4.245,43
20120000494	Approvazione Ruoli ordinarisanzioni Amministrativeviolazione codice Strada2011dal 1-1 al 30-6-2011	39.166,44
20130000269	Approvazione Ruoli ordinari relativi a sanzioni Amm.ve dal 1-7 al 31-12-2011 e dal 1-1-2011 al 30-6-2012	100.000,00
20170000274	RUOLO 2017 PROVENTI CONTRAVVENZIONALI	100.000,00

Totale **41.800.790,20**

20130000388	RUOLO COATTIVO ICI N.2013-2003	330.000,00
20140000268	RUOLO COATTIVO ICI - FORNITURA 2022/2014	200.000,00
20150000310	RUOLI ICI COATTIVO 2010/2015	320.000,00
20160000297	RUOLO COATTIVO ICI FORNITURA 2016-2016	50.000,00
20160000426	n.636 Avvisi Accertamento ICI 2011/2014 -	100.000,00
20170000127	APPROVAZIONE RUOLO COATTIVO ICI -FORNITURA 2005/2017	50.000,00
20160000251	RUOLO COATTIVO IMU FORNITURA 2013/2016	150.000,00
20160000427	n.185 AVVISI DI ACCERTAMENTO IMU 2011/2014	50.000,00
20170000128	APPROVAZIONE RUOLO COATTIVO IMU -FORNITURA N.2006/2017	100.000,00
20170000306	Accertamento contabile derivante da avvisi IMU notificati a contribuenti diversi, elencati nell'allegato di cui alla determinazione n. 1586 del 3/8/2017, dal 01/01/2017 al 31/07/2017.	100.000,00
20180000313	Ruolo Coattivo IMU forn.2028-2018	200.000,00
20100000689	Ruolo di riscossione Costtiva dell'imposta sulla Pubblicità ANNO 2008	125,31

20130000305	Approvazione Ruolo ICP	20.000,00
20140000026	RUOLO COATTIVO IMPOSTA PUBBLICITA RUOLO 2014/712 CROTONE	15.000,00
20170000129	APPROVAZIONE RUOLO COATTIVO ICP-FORN.2008/2017	65.000,00
20110000191	Ruolo di riscossione Coattiva TOSAP Permanente Anno 2008	2.325,10
20130000306	APPROVAZIONE RUOLO TOSAP PERMANENTE -	15.500,00
20130000307	APPROVAZIONE RUOLO TOSAP TEMPORANEA -	48.742,00
20140000027	RUOLO COATTIVO TOSAP ANNI 2011/2012	8.360,45
20140000028	RUOLO COATTIVO TOSAP TEMPORANEA ANNI 2009/2011/2012 FORNITURA 2007/2013 - CROTONE-	11.200,50
20150000308	TOSAP PERMANENTE-Ruolo coattivo 22/5/158	16.400,20
20150000309	TOSAP TEMPORANEA - Ruolo Coattivo 20/5/2015	11.996,52
20170000130	APPROVAZIONE RUOLO COATTIVO TOSAP PERMANENTE	54.885,98
20170000133	APPROVAZIONE RUOLO COATTIVO TOSAP TEMPORANEA - FORN.2010/2017	41.061,56
20120000627	RUOLO SUPPLETIVO TARSU 2012 (2082)	720,07
20120000628	RUOLO SUPPLETIVO TARSU ANNO 2012 (2083)	6.367,00
20130000379	Approvazione Ruolo Suppletivo TARSU Fornitura 2191/2013	40.000,00
20130000610	TARSU ANNO 2013 - ACCONTO ( LISTA CARICO FORNITURA N.2005- 2013 EQUITALIA	27.800,00
20130000772	Approvazione Ruolo Fornitura n.10 del 31-10-2013	18.420,00
20140000359	RUOLO SUPPLETIVO TARSU FORNITURA 2005/2014	40.000,00
20140000385	RUOLO ACCONTO TARI 2014	250.000,00
20140000527	RUOLO TARI 2014 - SALDO -	250.000,00
20140000619	RUOLO SUPPLETIVO TARI ANNO 2014	4.571,00
20150000260	TARI ANNO 2015 - RUOLO IN ACCONTO	450.000,00
20150000261	RUOLO SUPPLETIVO TARI 2014	23.612,00
20150000263	RUOLO SUPPLETIVO TARSU- FORNITURA 2034/2015	34.000,00
20150000502	RUOLO SALDO TARI ANNO 2015- FORN.2027-2015	222.222,00
20160000264	ACCONTO TARI ANNO 2016	120.000,00
20160000513	SALDO LISTA DI CARICO TARI ANNO 2016	120.000,00
20170000273	RUOLO TARI ORDINARIO ANNO 2017	685.000,00
20180000257	RUOLO TARI ORDINARIO ANNO 2018	861.800,09
20120000317	RUOLO TARSU COATTIVO ANNO 2012	187.000,00
20130000382	Ruolo Coattivo RSU n.2012-2029	100.000,00
20140000365	RUOLO COATTIVO TARSU N.2014/2004	100.000,00
20150000316	TARSU- RUOLO COATTIVO 2015/2039	100.000,00
20110000480	Approvazione Ruoli ordinari Sanzioni Amm.ve violazione CDS periodo 1/9/2011 - 31/12/2011	15.000,00
20110000496	Approvazione ruoli Ordinari Suppletivi Codice della Strada al 25/10/11	5.000,00
20120000494	Approvazione Ruoli ordinarisanzioni Amministrativeviolazione codice Strada2011dal 1/1 al 30/6/2011	20.000,00
20130000269	Approvazione Ruoli ordinari relativi a sanzioni Amm.ve dal 1/7 al 31/12/2011 e dal 1/1/2011 al 30/6/2012	100.000,00
20140000315	RUOLI ORDINARI SANZIONI AMM.VE -2 SEMESTRE 2012	50.000,00
20140000656	Ruolo Sanzioni Codice della Strada 1 Semestre 2013	50.000,00
20150000341	Approvazione Ruolo Ordinario Sanzioni Amm.ve Codice Strada 2 sem.2015	40.000,00
20160000339	RUOLO ORDINARIO SANZIONI CODICE DELLA STRADA ANNO 2014 E 1 SEMESTRE 2015	100.000,00

TOTALE 2019

5.982.109,78

Totale anni precedenti

41.800.790,20

Totale complessivo

47.782.899,98

<b>Ente Codice</b>	000716545
<b>Ente Descrizione</b>	COMUNE DI CROTONE
<b>Categoria</b>	Province - Comuni - Citta' metropolitane - Unioni di Comuni
<b>Sotto Categoria</b>	COMUNI
<b>Periodo</b>	ANNUALE 2019
<b>Prospetto</b>	PAGAMENTI
<b>Tipo Report</b>	Semplice
<b>Data ultimo aggiornamento</b>	16-lug-2020
<b>Data stampa</b>	20-lug-2020
<b>Importi in EURO</b>	

000716545 - COMUNE DI CROTONE

		Importo nel periodo	Importo a tutto il periodo
<b>1.00.00.00.000 Spese correnti</b>		<b>34.691.430,20</b>	<b>34.691.430,20</b>
<b>1.01.00.00.000 Redditi da lavoro dipendente</b>		<b>9.657.540,03</b>	<b>9.657.540,03</b>
<b>1.01.01.00.000 Retribuzioni lorde</b>		<b>7.560.388,62</b>	<b>7.560.388,62</b>
1.01.01.01.002	Voci stipendiali corrisposte al personale a tempo indeterminato	6.278.222,24	6.278.222,24
1.01.01.01.003	Straordinario per il personale a tempo indeterminato	121.849,78	121.849,78
1.01.01.01.004	Indennita' ed altri compensi, esclusi i rimborsi spesa per missione, corrisposti al personale a tempo indeterminato	546.629,67	546.629,67
1.01.01.01.005	Arretrati per anni precedenti corrisposti al personale a tempo determinato	63.138,90	63.138,90
1.01.01.01.006	Voci stipendiali corrisposte al personale a tempo determinato	388.260,80	388.260,80
1.01.01.01.007	Straordinario per il personale a tempo determinato	2.775,25	2.775,25
1.01.01.01.008	Indennita' ed altri compensi, esclusi i rimborsi spesa documentati per missione, corrisposti al personale a tempo determinato	9.545,44	9.545,44
1.01.01.02.002	Buoni pasto	149.966,54	149.966,54
<b>1.01.02.00.000 Contributi sociali a carico dell'ente</b>		<b>2.097.151,41</b>	<b>2.097.151,41</b>
1.01.02.01.001	Contributi obbligatori per il personale	2.097.151,41	2.097.151,41
<b>1.02.00.00.000 Imposte e tasse a carico dell'ente</b>		<b>898.977,18</b>	<b>898.977,18</b>
<b>1.02.01.00.000 Imposte, tasse e proventi assimilati a carico dell'ente</b>		<b>898.977,18</b>	<b>898.977,18</b>
1.02.01.01.001	Imposta regionale sulle attivita' produttive (IRAP)	589.010,68	589.010,68
1.02.01.02.001	Imposta di registro e di bollo	309.966,50	309.966,50
<b>1.03.00.00.000 Acquisto di beni e servizi</b>		<b>21.731.089,04</b>	<b>21.731.089,04</b>
<b>1.03.01.00.000 Acquisto di beni</b>		<b>149.680,16</b>	<b>149.680,16</b>
1.03.01.01.001	Giornali e riviste	1.116,70	1.116,70
1.03.01.01.002	Pubblicazioni	13.236,55	13.236,55
1.03.01.02.001	Carta, cancelleria e stampati	26.516,27	26.516,27
1.03.01.02.002	Carburanti, combustibili e lubrificanti	58.560,38	58.560,38
1.03.01.02.004	Vestituario	6.789,06	6.789,06
1.03.01.02.005	Accessori per uffici e alloggi	9,00	9,00
1.03.01.02.006	Materiale informatico	13.989,59	13.989,59
1.03.01.02.007	Altri materiali tecnico-specialistici non sanitari	1.120,00	1.120,00
1.03.01.02.010	Beni per consultazioni elettorali	5.139,25	5.139,25
1.03.01.02.999	Altri beni e materiali di consumo n.a.c.	23.203,36	23.203,36
<b>1.03.02.00.000 Acquisto di servizi</b>		<b>21.581.408,88</b>	<b>21.581.408,88</b>
1.03.02.01.001	Organi istituzionali dell'amministrazione - Indennita'	517.187,19	517.187,19
1.03.02.01.002	Organi istituzionali dell'amministrazione - Rimborsi	12.487,44	12.487,44
1.03.02.01.008	Compensi agli organi istituzionali di revisione, di controllo ed altri incarichi istituzionali dell'amministrazione	86.887,66	86.887,66
1.03.02.02.001	Rimborso per viaggio e trasloco	14,00	14,00
1.03.02.02.002	Indennita' di missione e di trasferta	3.302,18	3.302,18
1.03.02.02.005	Organizzazione e partecipazione a manifestazioni e convegni	293.879,61	293.879,61
1.03.02.02.999	Altre spese per relazioni pubbliche, convegni e mostre, pubblicita' n.a.c	33.159,80	33.159,80
1.03.02.03.999	Altri aggi di riscossione n.a.c.	394.470,17	394.470,17
1.03.02.04.999	Acquisto di servizi per altre spese per formazione e addestramento n.a.c.	6.200,00	6.200,00



		Importo nel periodo	Importo a tutto il periodo
1.03.02.05.001	Telefonia fissa	87.432,59	87.432,59
1.03.02.05.002	Telefonia mobile	10.870,45	10.870,45
1.03.02.05.004	Energia elettrica	2.447.014,36	2.447.014,36
1.03.02.05.006	Gas	375.217,01	375.217,01
1.03.02.05.999	Utenze e canoni per altri servizi n.a.c.	8.278,11	8.278,11
1.03.02.07.001	Locazione di beni immobili	182.270,28	182.270,28
1.03.02.07.004	Noleggi di hardware	13.289,64	13.289,64
1.03.02.07.005	Fitti di terreni e giacimenti	8.725,24	8.725,24
1.03.02.07.008	Noleggi di impianti e macchinari	585,60	585,60
1.03.02.07.999	Altre spese sostenute per utilizzo di beni di terzi n.a.c.	29.858,00	29.858,00
1.03.02.09.001	Manutenzione ordinaria e riparazioni di mezzi di trasporto ad uso civile, di sicurezza e ordine pubblico	52.338,29	52.338,29
1.03.02.09.003	Manutenzione ordinaria e riparazioni di mobili e arredi	748,00	748,00
1.03.02.09.004	Manutenzione ordinaria e riparazioni di impianti e macchinari	63.713,14	63.713,14
1.03.02.09.005	Manutenzione ordinaria e riparazioni di attrezzature scientifiche e sanitarie	13.689,00	13.689,00
1.03.02.09.006	Manutenzione ordinaria e riparazioni di macchine per ufficio	97,60	97,60
1.03.02.09.008	Manutenzione ordinaria e riparazioni di beni immobili	180.133,92	180.133,92
1.03.02.09.011	Manutenzione ordinaria e riparazioni di altri beni materiali	47.366,00	47.366,00
1.03.02.09.012	Manutenzione ordinaria e riparazioni di terreni e beni materiali non prodotti	498.000,00	498.000,00
1.03.02.10.001	Incarichi libero professionali di studi, ricerca e consulenza	61.181,88	61.181,88
1.03.02.10.003	Incarichi a societa' di studi, ricerca e consulenza	25.450,00	25.450,00
1.03.02.11.002	Assistenza psicologica, sociale e religiosa	2.811.992,77	2.811.992,77
1.03.02.11.003	Assistenza medica e psicologica per i detenuti	20.095,25	20.095,25
1.03.02.11.004	Perizie	17.160,00	17.160,00
1.03.02.11.006	Patrocinio legale	227.480,77	227.480,77
1.03.02.11.999	Altre prestazioni professionali e specialistiche n.a.c.	266.973,61	266.973,61
1.03.02.13.999	Altri servizi ausiliari n.a.c.	2.440,00	2.440,00
1.03.02.15.001	Contratti di servizio di trasporto pubblico	105.833,34	105.833,34
1.03.02.15.002	Contratti di servizio di trasporto scolastico	865.352,97	865.352,97
1.03.02.15.004	Contratti di servizio per la raccolta rifiuti	6.214.199,84	6.214.199,84
1.03.02.15.005	Contratti di servizio per il conferimento in discarica dei rifiuti	3.888.836,93	3.888.836,93
1.03.02.15.006	Contratti di servizio per le mense scolastiche	278.824,37	278.824,37
1.03.02.15.011	Contratti di servizio per la lotta al randagismo	721.244,89	721.244,89
1.03.02.15.012	Contratti di servizio per la gestione delle aree di sosta a pagamento	175.399,79	175.399,79
1.03.02.15.999	Altre spese per contratti di servizio pubblico	22.321,34	22.321,34
1.03.02.16.001	Pubblicazione bandi di gara	9.895,58	9.895,58
1.03.02.16.002	Spese postali	42.077,49	42.077,49
1.03.02.16.999	Altre spese per servizi amministrativi	119.197,89	119.197,89
1.03.02.18.001	Spese per accertamenti sanitari resi necessari dall'attivita' lavorativa	17.232,50	17.232,50
1.03.02.18.999	Altri acquisti di servizi sanitari n.a.c.	12.688,00	12.688,00
1.03.02.19.001	Gestione e manutenzione applicazioni	106.479,23	106.479,23
1.03.02.19.002	Assistenza all'utente e formazione	13.055,20	13.055,20
1.03.02.19.004	Servizi di rete per trasmissione dati e VoIP e relativa manutenzione	12.754,12	12.754,12
1.03.02.19.006	Servizi di sicurezza	408,35	408,35
1.03.02.99.004	Altre spese per consultazioni elettorali dell'ente	44.932,00	44.932,00
1.03.02.99.005	Spese per commissioni e comitati dell'Ente	2.664,42	2.664,42
1.03.02.99.999	Altri servizi diversi n.a.c.	128.021,07	128.021,07

**Importo nel periodo**    **Importo a tutto il periodo**

**1.04.01.00.000 Trasferimenti correnti a Amministrazioni Pubbliche** **36.279,77** **36.279,77**

1.04.01.01.005	Trasferimenti correnti a Agenzie Fiscali	2.775,00	2.775,00
1.04.01.01.999	Trasferimenti correnti a altre Amministrazioni Centrali n.a.c.	33.504,77	33.504,77

**1.04.02.00.000 Trasferimenti correnti a Famiglie** **1.102.786,22** **1.102.786,22**

1.04.02.02.999	Altri assegni e sussidi assistenziali	276.880,38	276.880,38
1.04.02.03.001	Borse di studio	369.258,38	369.258,38
1.04.02.05.999	Altri trasferimenti a famiglie n.a.c.	456.647,46	456.647,46

**1.07.00.00.000 Interessi passivi** **392.900,00** **392.900,00**

**1.07.05.00.000 Interessi su Mutui e altri finanziamenti a medio lungo termine** **392.900,00** **392.900,00**

1.07.05.04.003	Interessi passivi a Cassa Depositi e Prestiti SPA su mutui e altri finanziamenti a medio lungo termine	39.400,00	39.400,00
1.07.05.05.999	Interessi passivi su mutui e altri finanziamenti a medio lungo termine ad altri soggetti	353.500,00	353.500,00

**1.09.00.00.000 Rimborsi e poste correttive delle entrate** **62.478,49** **62.478,49**

**1.09.02.00.000 Rimborsi di imposte in uscita** **42.341,81** **42.341,81**

1.09.02.01.001	Rimborsi di imposte e tasse di natura corrente	42.341,81	42.341,81
----------------	--	-----------	-----------

**1.09.99.00.000 Altri Rimborsi di parte corrente di somme non dovute o incassate in eccesso** **20.136,68** **20.136,68**

1.09.99.04.001	Rimborsi di parte corrente a Famiglie di somme non dovute o incassate in eccesso	10.235,49	10.235,49
1.09.99.05.001	Rimborsi di parte corrente a Imprese di somme non dovute o incassate in eccesso	9.901,19	9.901,19

**1.10.00.00.000 Altre spese correnti** **809.379,47** **809.379,47**

**1.10.04.00.000 Premi di assicurazione** **67.067,85** **67.067,85**

1.10.04.01.002	Premi di assicurazione su beni immobili	43.450,00	43.450,00
1.10.04.01.003	Premi di assicurazione per responsabilita' civile verso terzi	22.720,04	22.720,04
1.10.04.01.999	Altri premi di assicurazione contro i danni	897,81	897,81

**1.10.05.00.000 Spese dovute a sanzioni, risarcimenti e indennizzi** **210.617,93** **210.617,93**

1.10.05.02.001	Spese per risarcimento danni	194.144,34	194.144,34
1.10.05.04.001	Oneri da contenzioso	16.473,59	16.473,59

**1.10.99.00.000 Altre spese correnti n.a.c.** **531.693,69** **531.693,69**

1.10.99.99.999	Altre spese correnti n.a.c.	531.693,69	531.693,69
----------------	-----------------------------	------------	------------

**2.00.00.00.000 Spese in conto capitale** **5.194.717,89** **5.194.717,89**

**2.02.00.00.000 Investimenti fissi lordi e acquisto di terreni** **5.194.717,89** **5.194.717,89**

**2.02.01.00.000 Beni materiali** **5.139.231,38** **5.139.231,38**

2.02.01.01.001	Mezzi di trasporto stradali	5.995,00	5.995,00
2.02.01.03.001	Mobili e arredi per ufficio	27.447,36	27.447,36
2.02.01.03.999	Mobili e arredi n.a.c.	6.999,98	6.999,98
2.02.01.04.001	Macchinari	1.000,00	1.000,00
2.02.01.04.002	Impianti	98.999,07	98.999,07



		Importo nel periodo	Importo a tutto il periodo
2.02.01.05.999	Attrezzature n.a.c.	32.277,93	32.277,93
2.02.01.06.001	Macchine per ufficio	27.280,00	27.280,00
2.02.01.07.999	Hardware n.a.c.	10.444,76	10.444,76
2.02.01.09.001	Fabbricati ad uso abitativo	570.564,93	570.564,93
2.02.01.09.002	Fabbricati ad uso commerciale	300.239,94	300.239,94
2.02.01.09.003	Fabbricati ad uso scolastico	85.163,69	85.163,69
2.02.01.09.009	Infrastrutture telematiche	41.236,00	41.236,00
2.02.01.09.010	Infrastrutture idrauliche	27.874,68	27.874,68
2.02.01.09.012	Infrastrutture stradali	2.005.273,22	2.005.273,22
2.02.01.09.013	Altre vie di comunicazione	148.654,46	148.654,46
2.02.01.09.014	Opere per la sistemazione del suolo	340.216,63	340.216,63
2.02.01.09.015	Cimiteri	118.757,35	118.757,35
2.02.01.09.016	Impianti sportivi	220.371,92	220.371,92
2.02.01.09.018	Musei, teatri e biblioteche	482.319,22	482.319,22
2.02.01.09.999	Beni immobili n.a.c.	377.134,13	377.134,13
2.02.01.10.003	Fabbricati ad uso scolastico di valore culturale, storico ed artistico	33.811,44	33.811,44
2.02.01.10.005	Siti archeologici di valore culturale, storico ed artistico	177.169,67	177.169,67
<b>2.02.02.00.000 Terreni e beni materiali non prodotti</b>		<b>6.006,39</b>	<b>6.006,39</b>
2.02.02.02.002	Demanio idrico	6.006,39	6.006,39
<b>2.02.03.00.000 Beni immateriali</b>		<b>49.480,12</b>	<b>49.480,12</b>
2.02.03.02.001	Sviluppo software e manutenzione evolutiva	1.647,00	1.647,00
2.02.03.05.001	Incarichi professionali per la realizzazione di investimenti	44.366,00	44.366,00
2.02.03.06.999	Manutenzione straordinaria su altri beni di terzi	3.467,12	3.467,12
<b>4.00.00.00.000 Rimborso Prestiti</b>		<b>1.054.730,38</b>	<b>1.054.730,38</b>
<b>4.03.00.00.000 Rimborso mutui e altri finanziamenti a medio lungo termine</b>		<b>1.054.730,38</b>	<b>1.054.730,38</b>
<b>4.03.01.00.000 Rimborso Mutui e altri finanziamenti a medio lungo termine</b>		<b>1.054.730,38</b>	<b>1.054.730,38</b>
4.03.01.04.003	Rimborso Mutui e altri finanziamenti a medio lungo termine a Cassa Depositi e Prestiti - Gestione CDP SPA	906.200,00	906.200,00
4.03.01.04.999	Rimborso Mutui e altri finanziamenti a medio lungo termine ad altre imprese	148.530,38	148.530,38
<b>7.00.00.00.000 Uscite per conto terzi e partite di giro</b>		<b>4.926.102,64</b>	<b>4.926.102,64</b>
<b>7.01.00.00.000 Uscite per partite di giro</b>		<b>4.908.558,39</b>	<b>4.908.558,39</b>
<b>7.01.01.00.000 Versamenti di altre ritenute</b>		<b>2.124.173,82</b>	<b>2.124.173,82</b>
7.01.01.02.001	Versamento delle ritenute per scissione contabile IVA (split payment)	2.124.173,82	2.124.173,82
<b>7.01.02.00.000 Versamenti di ritenute su Redditi da lavoro dipendente</b>		<b>2.642.781,77</b>	<b>2.642.781,77</b>
7.01.02.01.001	Versamenti di ritenute erariali su Redditi da lavoro dipendente riscosse per conto terzi	1.502.406,42	1.502.406,42
7.01.02.02.001	Versamenti di ritenute previdenziali e assistenziali su Redditi da lavoro dipendente riscosse per conto terzi	750.875,43	750.875,43
7.01.02.99.999	Altri versamenti di ritenute al personale dipendente per conto di terzi	389.499,92	389.499,92
<b>7.01.03.00.000 Versamenti di ritenute su Redditi da lavoro autonomo</b>		<b>93.565,79</b>	<b>93.565,79</b>

		Importo nel periodo	Importo a tutto il periodo
7.01.03.01.001	Versamenti di ritenute erariali su Redditi da lavoro autonomo per conto terzi	93.565,79	93.565,79

**7.01.99.00.000 Altre uscite per partite di giro** **48.037,01** **48.037,01**

7.01.99.03.001	Costituzione fondi economali e carte aziendali	7.500,00	7.500,00
7.01.99.99.999	Altre uscite per partite di giro n.a.c.	40.537,01	40.537,01

**7.02.00.00.000 Uscite per conto terzi** **17.544,25** **17.544,25**

**7.02.04.00.000 Depositi di/presso terzi** **17.544,25** **17.544,25**

7.02.04.02.001	Restituzione di depositi cauzionali o contrattuali di terzi	17.544,25	17.544,25
----------------	---	-----------	-----------

**Pagamenti da regolarizzare** **0,00** **0,00**

0.00.0 0.99.9 97	PAGAMENTI DA REGOLARIZZARE PER PIGNORAMENTI (pagamenti codificati dal tesoriere)	0,00	0,00
0.00.0 0.99.9 99	ALTRI PAGAMENTI DA REGOLARIZZARE (pagamenti codificati dal tesoriere)	0,00	0,00

**TOTALE PAGAMENTI** **45.866.981,11** **45.866.981,11**

<b>Ente Codice</b>	000716545
<b>Ente Descrizione</b>	COMUNE DI CROTONE
<b>Categoria</b>	Province - Comuni - Citta' metropolitane - Unioni di Comuni
<b>Sotto Categoria</b>	COMUNI
<b>Periodo</b>	ANNUALE 2019
<b>Prospetto</b>	INCASSI
<b>Tipo Report</b>	Semplice
<b>Data ultimo aggiornamento</b>	16-lug-2020
<b>Data stampa</b>	20-lug-2020
<b>Importi in EURO</b>	

		Importo nel periodo	Importo a tutto il periodo
<b>1.00.00.00.000</b>	<b>Entrate correnti di natura tributaria, contributiva e perequativa</b>	<b>33.412.022,47</b>	<b>33.412.022,47</b>
<b>1.01.00.00.000</b>	<b>Tributi</b>	<b>33.412.022,47</b>	<b>33.412.022,47</b>
<b>1.01.01.00.000</b>	<b>Imposte, tasse e proventi assimilati</b>	<b>33.412.022,47</b>	<b>33.412.022,47</b>
1.01.01.06.001	Imposta municipale propria riscossa a seguito dell'attivita' ordinaria di gestione	6.099.714,20	6.099.714,20
1.01.01.06.002	Imposte municipale propria riscosse a seguito di attivita' di verifica e controllo	129.250,17	129.250,17
1.01.01.08.002	Imposta comunale sugli immobili (ICI) riscossa a seguito di attivita' di verifica e controllo	5.005.324,10	5.005.324,10
1.01.01.16.001	Addizionale comunale IRPEF riscossa a seguito dell'attivita' ordinaria di gestione	3.884.381,93	3.884.381,93
1.01.01.16.002	Addizionale comunale IRPEF riscossa a seguito di attivita' di verifica e controllo	41.028,59	41.028,59
1.01.01.41.001	Imposta di soggiorno riscossa a seguito dell'attivita' ordinaria di gestione	64.331,20	64.331,20
1.01.01.51.001	Tassa smaltimento rifiuti solidi urbani riscossa a seguito dell'attivita' ordinaria di gestione	7.639.539,43	7.639.539,43
1.01.01.51.002	Tassa smaltimento rifiuti solidi urbani riscossa a seguito di attivita' di verifica e controllo	250.172,00	250.172,00
1.01.01.52.001	Tassa occupazione spazi e aree pubbliche riscossa a seguito dell'attivita' ordinaria di gestione	401.002,53	401.002,53
1.01.01.52.002	Tassa occupazione spazi e aree pubbliche riscossa a seguito di attivita' di verifica e controllo	7.089,81	7.089,81
1.01.01.53.001	Imposta comunale sulla pubblicita' e diritto sulle pubbliche affissioni riscossa a seguito dell'attivita' ordinaria di gestione	150.940,70	150.940,70
1.01.01.53.002	Imposta comunale sulla pubblicita' e diritto sulle pubbliche affissioni riscossa a seguito di attivita' di verifica e controllo	12.208,86	12.208,86
1.01.01.98.002	Altre imposte sostitutive n.a.c. riscosse a seguito di attivita' di verifica e controllo	27.568,32	27.568,32
1.01.01.99.001	Altre imposte, tasse e proventi assimilati n.a.c. riscosse a seguito dell'attivita' ordinaria di gestione	9.699.470,63	9.699.470,63
<b>2.00.00.00.000</b>	<b>Trasferimenti correnti</b>	<b>7.325.952,86</b>	<b>7.325.952,86</b>
<b>2.01.00.00.000</b>	<b>Trasferimenti correnti</b>	<b>7.325.952,86</b>	<b>7.325.952,86</b>
<b>2.01.01.00.000</b>	<b>Trasferimenti correnti da Amministrazioni pubbliche</b>	<b>7.325.952,86</b>	<b>7.325.952,86</b>
2.01.01.01.001	Trasferimenti correnti da Ministeri	4.067.645,03	4.067.645,03
2.01.01.01.002	Trasferimenti correnti da Ministero dell'Istruzione - Istituzioni Scolastiche	350.014,64	350.014,64
2.01.01.01.011	Trasferimenti correnti da enti centrali a struttura associativa	453,00	453,00
2.01.01.01.012	Trasferimenti correnti da enti centrali produttori di servizi assistenziali, ricreativi e culturali	31.065,43	31.065,43
2.01.01.01.999	Trasferimenti correnti da altre Amministrazioni Centrali n.a.c.	70.428,50	70.428,50
2.01.01.02.001	Trasferimenti correnti da Regioni e province autonome	2.806.346,26	2.806.346,26
<b>3.00.00.00.000</b>	<b>Entrate extratributarie</b>	<b>4.232.761,69</b>	<b>4.232.761,69</b>
<b>3.01.00.00.000</b>	<b>Vendita di beni e servizi e proventi derivanti dalla gestione dei beni</b>	<b>2.420.140,37</b>	<b>2.420.140,37</b>
<b>3.01.02.00.000</b>	<b>Entrate dalla vendita e dall'erogazione di servizi</b>	<b>934.768,00</b>	<b>934.768,00</b>
3.01.02.01.002	Proventi da asili nido	60.787,66	60.787,66
3.01.02.01.008	Proventi da mense	207.221,48	207.221,48
3.01.02.01.013	Proventi da teatri, musei, spettacoli, mostre	309,00	309,00
3.01.02.01.016	Proventi da trasporto scolastico	222.020,02	222.020,02
3.01.02.01.020	Proventi da parcheggi custoditi e parchimetri	118.928,46	118.928,46

		Importo nel periodo	Importo a tutto il periodo
3.01.02.01.032	Proventi da diritti di segreteria e rogito	161.245,06	161.245,06
3.01.02.01.033	Proventi da rilascio documenti e diritti di cancelleria	164.256,32	164.256,32
<b>3.01.03.00.000</b>	<b>Proventi derivanti dalla gestione dei beni</b>	<b>1.485.372,37</b>	<b>1.485.372,37</b>
3.01.03.01.001	Diritti reali di godimento	212.211,85	212.211,85
3.01.03.02.001	Fitti di terreni e diritti di sfruttamento di giacimenti e risorse naturali	805.838,52	805.838,52
3.01.03.02.002	Locazioni di altri beni immobili	467.322,00	467.322,00
<b>3.02.00.00.000</b>	<b>Proventi derivanti dall'attivita' di controllo e repressione delle irregolarita' e degli illeciti</b>	<b>614.946,99</b>	<b>614.946,99</b>
<b>3.02.02.00.000</b>	<b>Entrate da famiglie derivanti dall'attivita' di controllo e repressione delle irregolarita' e degli illeciti</b>	<b>614.946,99</b>	<b>614.946,99</b>
3.02.02.01.002	Proventi da multe e sanzioni per violazioni delle norme di polizia amministrativa a carico delle famiglie	216.484,45	216.484,45
3.02.02.01.003	Proventi da multe e sanzioni per violazioni delle norme urbanistiche a carico delle famiglie	170.587,90	170.587,90
3.02.02.01.004	Proventi da multe e sanzioni per violazioni delle norme del codice della strada a carico delle famiglie	209.953,44	209.953,44
3.02.02.01.999	Proventi da altre multe, ammende, sanzioni e oblazioni a carico delle famiglie	45,00	45,00
3.02.02.99.001	Altre entrate derivanti dall'attivita' di controllo e repressione di irregolarita' e illeciti delle famiglie n.a.c.	17.876,20	17.876,20
<b>3.03.00.00.000</b>	<b>Interessi attivi</b>	<b>26.009,16</b>	<b>26.009,16</b>
<b>3.03.03.00.000</b>	<b>Altri interessi attivi</b>	<b>26.009,16</b>	<b>26.009,16</b>
3.03.03.04.001	Interessi attivi da depositi bancari o postali	26.009,16	26.009,16
<b>3.05.00.00.000</b>	<b>Rimborsi e altre entrate correnti</b>	<b>1.171.665,17</b>	<b>1.171.665,17</b>
<b>3.05.02.00.000</b>	<b>Rimborsi in entrata</b>	<b>724.325,00</b>	<b>724.325,00</b>
3.05.02.03.001	Entrate da rimborsi, recuperi e restituzioni di somme non dovute o incassate in eccesso da Amministrazioni Centrali	53.171,61	53.171,61
3.05.02.03.002	Entrate da rimborsi, recuperi e restituzioni di somme non dovute o incassate in eccesso da Amministrazioni Locali	8.091,28	8.091,28
3.05.02.03.003	Entrate da rimborsi, recuperi e restituzioni di somme non dovute o incassate in eccesso da Enti Previdenziali	1.232,87	1.232,87
3.05.02.03.004	Entrate da rimborsi, recuperi e restituzioni di somme non dovute o incassate in eccesso da Famiglie	190.535,39	190.535,39
3.05.02.03.005	Entrate da rimborsi, recuperi e restituzioni di somme non dovute o incassate in eccesso da Imprese	471.293,85	471.293,85
<b>3.05.99.00.000</b>	<b>Altre entrate correnti n.a.c.</b>	<b>447.340,17</b>	<b>447.340,17</b>
3.05.99.02.001	Fondi incentivanti il personale (art. 113 del d.lgs. 50/2016)	114.557,99	114.557,99
3.05.99.99.999	Altre entrate correnti n.a.c.	332.782,18	332.782,18
<b>4.00.00.00.000</b>	<b>Entrate in conto capitale</b>	<b>5.137.938,01</b>	<b>5.137.938,01</b>
<b>4.02.00.00.000</b>	<b>Contributi agli investimenti</b>	<b>4.425.219,66</b>	<b>4.425.219,66</b>
<b>4.02.01.00.000</b>	<b>Contributi agli investimenti da amministrazioni pubbliche</b>	<b>4.425.219,66</b>	<b>4.425.219,66</b>
4.02.01.02.001	Contributi agli investimenti da Regioni e province autonome	4.425.219,66	4.425.219,66
<b>4.04.00.00.000</b>	<b>Entrate da alienazione di beni materiali e immateriali</b>	<b>136.232,34</b>	<b>136.232,34</b>

		Importo nel periodo	Importo a tutto il periodo
<b>4.04.01.00.000 Alienazione di beni materiali</b>		<b>69.170,75</b>	<b>69.170,75</b>
4.04.01.08.001	Alienazione di Fabbricati ad uso abitativo	69.170,75	69.170,75
<b>4.04.02.00.000 Cessione di Terreni e di beni materiali non prodotti</b>		<b>67.061,59</b>	<b>67.061,59</b>
4.04.02.01.002	Cessione di Terreni edificabili	67.061,59	67.061,59
<b>4.05.00.00.000 Altre entrate in conto capitale</b>		<b>576.486,01</b>	<b>576.486,01</b>
<b>4.05.01.00.000 Permessi di costruire</b>		<b>576.486,01</b>	<b>576.486,01</b>
4.05.01.01.001	Permessi di costruire	576.486,01	576.486,01
<b>9.00.00.00.000 Entrate per conto terzi e partite di giro</b>		<b>4.961.906,03</b>	<b>4.961.906,03</b>
<b>9.01.00.00.000 Entrate per partite di giro</b>		<b>4.821.456,54</b>	<b>4.821.456,54</b>
<b>9.01.01.00.000 Altre ritenute</b>		<b>2.082.019,49</b>	<b>2.082.019,49</b>
9.01.01.02.001	Ritenute per scissione contabile IVA (split payment)	2.082.019,49	2.082.019,49
<b>9.01.02.00.000 Ritenute su redditi da lavoro dipendente</b>		<b>2.642.751,59</b>	<b>2.642.751,59</b>
9.01.02.01.001	Ritenute erariali su redditi da lavoro dipendente per conto terzi	1.502.406,42	1.502.406,42
9.01.02.02.001	Ritenute previdenziali e assistenziali su redditi da lavoro dipendente per conto terzi	750.875,43	750.875,43
9.01.02.99.999	Altre ritenute al personale dipendente per conto di terzi	389.469,74	389.469,74
<b>9.01.03.00.000 Ritenute su redditi da lavoro autonomo</b>		<b>90.447,93</b>	<b>90.447,93</b>
9.01.03.01.001	Ritenute erariali su redditi da lavoro autonomo per conto terzi	90.447,93	90.447,93
<b>9.01.99.00.000 Altre entrate per partite di giro</b>		<b>6.237,53</b>	<b>6.237,53</b>
9.01.99.03.001	Rimborso di fondi economici e carte aziendali	6.237,53	6.237,53
<b>9.02.00.00.000 Entrate per conto terzi</b>		<b>140.449,49</b>	<b>140.449,49</b>
<b>9.02.04.00.000 Depositi di/presso terzi</b>		<b>96.657,95</b>	<b>96.657,95</b>
9.02.04.01.001	Costituzione di depositi cauzionali o contrattuali di terzi	96.657,95	96.657,95
<b>9.02.99.00.000 Altre entrate per conto terzi</b>		<b>43.791,54</b>	<b>43.791,54</b>
9.02.99.99.999	Altre entrate per conto terzi	43.791,54	43.791,54
<b>Entrate da regolarizzare</b>		<b>0,00</b>	<b>0,00</b>
0.00.0 0.99.9 99	ALTRI INCASSI DA REGOLARIZZARE (riscossioni codificate dal tesoriere)	0,00	0,00
<b>TOTALE INCASSI</b>		<b>55.070.581,06</b>	<b>55.070.581,06</b>

## Residui attivi al 31/12/2019

## Titolo 1 Entrate correnti di natura tributaria, contributiva e perequativa

Classificazione	Capitolo	Anno	Numero	Oggetto/Debitore	Importo accertamento	Importo reversale	Importo rettifiche	Importo da conservare	Note
1.01.01.06.001	80	2019	401	IMU ANNO 2019 <i>DIVERSI FORNITORI</i>	4.000.000,00	3.924.659,24	143.539,64	218.880,40	
1.01.01.06.002	88	2015	512	RUOLO COATTIVO IMU A CARICO ASILO INFANTILE G.CALOIRO-FORN.2023/2015 <i>DIVERSI FORNITORI</i>	11.790,39	3.415,54	0,00	8.374,85	
1.01.01.06.002	88	2015	523	Recupero somme tributi locali su stato finale Impresa Mazzei Salvatore s.r.l. CUP - F17H14000120004 CIG 57352172CA <i>DIVERSI FORNITORI</i>	19.393,50	0,00	0,00	19.393,50	
1.01.01.06.002	88	2016	251	RUOLO COATTIVO IMU FORNITURA 2013/2016 <i>DIVERSI FORNITORI</i>	409.077,06	6.626,81	-150.000,00	252.450,25	
1.01.01.06.002	88	2016	427	n.185 AVVISI DI ACCERTAMENTO IMU 2011/2014 <i>DIVERSI FORNITORI</i>	142.359,30	0,00	-50.000,00	92.359,30	
1.01.01.06.002	88	2017	128	APPROVAZIONE RUOLO COATTIVO IMU -FORNITURA N.2006/2017 <i>DIVERSI FORNITORI</i>	397.688,08	34.152,01	-101.662,00	261.874,07	
1.01.01.06.002	88	2017	306	Accertamento contabile derivante da avvisi IMU notificati a contribuenti diversi, elencati nell'allegato di cui alla determinazione n. 1586 del 3/8/2017, dal 01/01/2017 al 31/07/2017. <i>DIVERSI FORNITORI</i>	272.437,05	0,00	-100.000,00	172.437,05	
1.01.01.06.002	88	2018	313	Ruolo Coattivo IMU forn.2028-2018 <i>DIVERSI FORNITORI</i>	1.041.003,83	56.671,86	-217.191,00	767.140,97	
1.01.01.06.002	88	2019	449	Approvazione Ruolo Coattivo TASI 2019- Fornitura 2029/2019 <i>DIVERSI FORNITORI</i>	9.579,00	124,64	0,00	9.454,36	
1.01.01.06.002	88	2019	450	Approvazione Ruolo Coattivo IMU anno 2019 - Fornitura 2028/2019 <i>DIVERSI FORNITORI</i>	3.347.012,00	28.259,31	-37.218,44	3.281.534,25	
1.01.01.08.001	85	2018	494	pRELIEVO C/C 18709881 DAL 1/11- AL 30/9/2018 <i>DIVERSI FORNITORI</i>	4.904,92	0,00	0,00	4.904,92	
1.01.01.08.002	85	2013	388	RUOLO COATTIVO ICI N.2013-2003 <i>DIVERSI FORNITORI</i>	604.155,08	48.061,24	-346.983,00	209.110,84	
1.01.01.08.002	85	2014	268	RUOLO COATTIVO ICI - FORNITURA 2022/2014 <i>DIVERSI FORNITORI</i>	297.108,26	39.006,25	-200.000,00	58.102,01	
1.01.01.08.002	85	2015	310	RUOLI ICI COATTIVO 2010/2015 <i>DIVERSI FORNITORI</i>	547.273,65	20.212,19	-321.788,00	205.273,46	
1.01.01.08.002	85	2015	421	RUOLO COATTIVO ICI ASILO INFANTILE G.CALOIRO FORN.2024/15 <i>DIVERSI FORNITORI</i>	5.850,44	1.189,69	0,00	4.660,75	
1.01.01.08.002	85	2016	297	RUOLO COATTIVO ICI FORNITURA 2016-2016 <i>DIVERSI FORNITORI</i>	168.900,46	19.310,68	-92.485,00	57.104,78	
1.01.01.08.002	85	2016	426	n.636 Avvisi Accertamento ICI 2011/2014 - <i>DIVERSI FORNITORI</i>	166.522,37	0,00	-100.000,00	66.522,37	
1.01.01.08.002	85	2017	127	APPROVAZIONE RUOLO COATTIVO ICI -FORNITURA 2005/2017 <i>DIVERSI FORNITORI</i>	272.516,56	20.103,31	-51.236,00	201.177,25	

## Residui attivi al 31/12/2019

## Titolo 1 Entrate correnti di natura tributaria, contributiva e perequativa

Classificazione	Capitolo	Anno	Numero	Oggetto/Debitore	Importo accertamento	Importo reversale	Importo rettifiche	Importo da conservare	Note
1.01.01.16.001	90	2019	142	ADDIZIONALE IRPEF ANNO 2019 <i>DIVERSI FORNITORI</i>	1.000.000,00	2.123.320,04	2.800.000,00	1.676.679,96	
1.01.01.41.001	125	2018	601	IMPOSTA DI SOGGIORNO 4 TRIMESTRE 2018 <i>DIVERSI FORNITORI</i>	12.621,70	12.542,70	0,00	79,00	
1.01.01.41.001	125	2019	540	IMPOSTA DI SOGGIORNO 3 TRIMESTRE 2019- <i>DIVERSI FORNITORI</i>	1.143,00	23.668,50	22.807,50	282,00	
1.01.01.41.001	125	2019	654	Incasso Imposta di soggiorno 4 Trim.2019 su c/c c12575890- Periodo 1/7-31/12/2019 <i>DIVERSI FORNITORI</i>	10.000,00	0,00	2.270,00	12.270,00	
1.01.01.51.001	210	2011	572	Ruolo Ordinario Anno 2011 <i>DIVERSI FORNITORI</i>	101.987,35	89.080,86	0,00	12.906,49	
1.01.01.51.001	210	2012	318	RUOLO ORDINARIO TARSU ANNO 2012 <i>DIVERSI FORNITORI</i>	129.192,92	87.610,22	-564,29	41.018,41	
1.01.01.51.001	210	2012	627	RUOLO SUPPLETIVO TARSU 2012 (2082) <i>DIVERSI FORNITORI</i>	1.766,81	0,00	-1.046,74	720,07	
1.01.01.51.001	210	2012	628	RUOLO SUPPLETIVO TARSU ANNO 2012 (2083) <i>DIVERSI FORNITORI</i>	22.515,15	9.781,16	-6.367,00	6.366,99	
1.01.01.51.001	210	2013	379	Approvazione Ruolo Suppletivo TARSU Fornitura 2191/2013 <i>DIVERSI FORNITORI</i>	133.501,95	4.585,37	-40.000,00	88.916,58	
1.01.01.51.001	210	2013	610	TARSU ANNO 2013 - ACCONTO ( LISTA CARICO FORNITURA N.2005-2013 EQUITALIA <i>DIVERSI FORNITORI</i>	136.287,92	55.619,49	-30.869,53	49.798,90	
1.01.01.51.001	210	2013	772	Approvazione Ruolo Fornitura n.10 del 31-10-2013 <i>DIVERSI FORNITORI</i>	37.291,82	10.423,16	-18.848,28	8.020,38	
1.01.01.51.001	210	2014	359	RUOLO SUPPLETIVO TARSU FORNITURA 2005/2014 <i>DIVERSI FORNITORI</i>	121.653,77	3.475,05	-40.000,00	78.178,72	
1.01.01.51.001	210	2014	385	RUOLO ACCONTO TARI 2014 <i>DIVERSI FORNITORI</i>	1.115.894,01	38.674,53	-252.689,20	824.530,28	
1.01.01.51.001	210	2014	527	RUOLO TARI 2014 - SALDO - <i>DIVERSI FORNITORI</i>	1.221.393,15	42.552,52	-252.724,76	926.115,87	
1.01.01.51.001	210	2014	619	RUOLO SUPPLETIVO TARI ANNO 2014 <i>DIVERSI FORNITORI</i>	10.222,07	250,38	-4.571,00	5.400,69	
1.01.01.51.001	210	2015	260	TARI ANNO 2015 - RUOLO IN ACCONTO <i>DIVERSI FORNITORI</i>	2.286.855,30	73.186,27	-453.900,95	1.759.768,08	
1.01.01.51.001	210	2015	261	RUOLO SUPPLETIVO TARI 2014 <i>DIVERSI FORNITORI</i>	82.304,94	4.692,54	-23.612,00	54.000,40	
1.01.01.51.001	210	2015	262	RUOLO SUPPLETIVO TARSU -FORNITURA 2032/2015 <i>DIVERSI FORNITORI</i>	3.629,39	69,63	0,00	3.559,76	
1.01.01.51.001	210	2015	263	RUOLO SUPPLETIVO TARSU- FORNITURA 2034/2015 <i>DIVERSI FORNITORI</i>	70.091,32	1.684,10	-34.000,00	34.407,22	



## Residui attivi al 31/12/2019

## Titolo 1 Entrate correnti di natura tributaria, contributiva e perequativa

Classificazione	Capitolo	Anno	Numero	Oggetto/Debitore	Importo accertamento	Importo reversale	Importo rettifiche	Importo da conservare	Note
1.01.01.51.001	210	2015	502	RUOLO SALDO TARI ANNO 2015- FORN.2027-2015 <i>DIVERSI FORNITORI</i>	1.037.398,16	38.517,91	-224.915,77	773.964,48	
1.01.01.51.001	210	2016	249	RUOLO SUPPLETIVO TARSU FORN.2004/2016 <i>DIVERSI FORNITORI</i>	8.365,20	893,39	0,00	7.471,81	
1.01.01.51.001	210	2016	253	RUOLO SUPPLETIVO TARI FORN.2003/2016 <i>DIVERSI FORNITORI</i>	60.255,73	2.303,45	0,00	57.952,28	
1.01.01.51.001	210	2016	264	ACCONTO TARI ANNO 2016 <i>DIVERSI FORNITORI</i>	2.261.079,93	122.795,58	-118.712,38	2.019.571,97	
1.01.01.51.001	210	2016	513	SALDO LISTA DI CARICO TARI ANNO 2016 <i>DIVERSI FORNITORI</i>	1.979.656,62	220.178,22	-132.132,29	1.627.346,11	
1.01.01.51.001	210	2017	273	RUOLO TARI ORDINARIO ANNO 2017 <i>DIVERSI FORNITORI</i>	4.443.063,96	224.545,32	-697.220,52	3.521.298,12	
1.01.01.51.001	210	2018	16	Approvazione Ruolo Suppletivo Tari forn.2017/2033 <i>DIVERSI FORNITORI</i>	78.271,52	8.351,81	0,00	69.919,71	
1.01.01.51.001	210	2018	17	Approvazione Ruolo Suppletivo Tari forn.2017/2034 <i>DIVERSI FORNITORI</i>	6.698,29	1.661,97	0,00	5.036,32	
1.01.01.51.001	210	2018	257	RUOLO TARI ORDINARIO ANNO 2018 <i>DIVERSI FORNITORI</i>	5.041.113,92	710.568,46	-883.345,09	3.447.200,37	
1.01.01.51.001	210	2018	258	RUOLO SUPPLETIVO TARI ORDINARIO ANNO 2018 <i>DIVERSI FORNITORI</i>	66.523,99	10.802,70	0,00	55.721,29	
1.01.01.51.001	210	2019	356	RUOLO TARI ORDINARIO 2019 -FORNITURA 1002/2019 <i>DIVERSI FORNITORI</i>	10.000.000,00	5.685.552,57	1.197.405,44	5.511.852,87	
1.01.01.51.001	210	2019	453	RUOLO SUPPLETIVO TARI 2031/2019 <i>DIVERSI FORNITORI</i>	13.709,95	8.225,77	0,00	5.484,18	
1.01.01.51.001	210	2019	644	Tarsug su - su prelievoC/c 12575890 Sett.Dicembre 2019 <i>DIVERSI FORNITORI</i>	361,61	0,00	0,00	361,61	
1.01.01.51.002	210	2010	692	Ruolo coattivo TARSU <i>DIVERSI FORNITORI</i>	5.000,00	4.958,24	0,00	41,76	
1.01.01.51.002	210	2016	514	RUOLO SUPPLETIVO TARI FORNITURA 2012 DEL 20/10/16 <i>DIVERSI FORNITORI</i>	28.391,22	3.090,82	0,00	25.300,40	
1.01.01.51.002	210	2017	132	APPROVAZIONE RUOLO SUPPLETIVO TARI FORN.2013/2017 <i>DIVERSI FORNITORI</i>	175.962,83	21.454,85	0,00	154.507,98	
1.01.01.51.002	210	2019	451	Ruolo Suppletivo TARI 2019- Fornitura 2030-2019 <i>DIVERSI FORNITORI</i>	264.614,33	90.691,08	0,00	173.923,25	
1.01.01.51.002	210	2019	452	RUOLO SUPPLETIVO TARI 2032/19 <i>DIVERSI FORNITORI</i>	24.052,83	7.988,70	0,00	16.064,13	
1.01.01.51.002	210	2019	456	RUOLO SUPPLETIVO TARI 2033/19 <i>DIVERSI FORNITORI</i>	11.071,16	141,92	0,00	10.929,24	

## Residui attivi al 31/12/2019

## Titolo 1 Entrate correnti di natura tributaria, contributiva e perequativa

Classificazione	Capitolo	Anno	Numero	Oggetto/Debitore	Importo accertamento	Importo reversale	Importo rettifiche	Importo da conservare	Note
1.01.01.51.002	218	2012	317	RUOLO TARSU COATTIVO ANNO 2012 <i>DIVERSI FORNITORI</i>	363.853,45	19.375,65	-187.000,00	157.477,80	
1.01.01.51.002	218	2013	382	Ruolo Coattivo RSU n.2012-2029 <i>DIVERSI FORNITORI</i>	309.973,86	13.417,66	-100.478,10	196.078,10	
1.01.01.51.002	218	2014	365	RUOLO COATTIVO TARSU N.2014/2004 <i>DIVERSI FORNITORI</i>	495.514,87	13.211,42	-100.000,00	382.303,45	
1.01.01.51.002	218	2015	316	TARSU- RUOLO COATTIVO 2015/2039 <i>DIVERSI FORNITORI</i>	479.434,42	12.167,94	-100.000,00	367.266,48	
1.01.01.51.002	218	2016	252	RUOLO COATTIVO TARSU FORN.2015/2016 <i>DIVERSI FORNITORI</i>	55.194,53	6.260,90	0,00	48.933,63	
1.01.01.51.002	218	2016	515	RUOLO COATTIVO TARSU FORNITURA 2010 DEL 20/10/2016 <i>DIVERSI FORNITORI</i>	44.131,38	1.053,09	0,00	43.078,29	
1.01.01.51.002	218	2017	131	APPROVAZIONE RUOLO COATTIVO TARSU -FORN.N.2012/2017 <i>DIVERSI FORNITORI</i>	42.789,86	2.481,49	0,00	40.308,37	
1.01.01.51.002	218	2018	311	Ruolo Coattivo TARSU forn.2027/2018 <i>DIVERSI FORNITORI</i>	148.361,62	22.087,76	0,00	126.273,86	
1.01.01.51.002	218	2018	312	Ruolo Coattivo TARI forn.2026-2018 <i>DIVERSI FORNITORI</i>	333.181,77	9.614,40	-10.772,52	312.794,85	
1.01.01.51.002	218	2019	454	RUOLO COATTIVO TARSU FORMITURA 2077/19 <i>DIVERSI FORNITORI</i>	74.346,41	2.132,31	0,00	72.214,10	
1.01.01.51.002	218	2019	455	TARSU 2019 COATTIVO 2077/19 <i>DIVERSI FORNITORI</i>	610.693,23	20.043,77	0,00	590.649,46	
1.01.01.52.001	170	2013	306	APPROVAZIONE RUOLO TOSAP PERMANENTE - <i>DIVERSI FORNITORI</i>	32.110,70	148,79	-15.500,00	16.461,91	
1.01.01.52.001	170	2013	307	APPROVAZIONE RUOLO TOSAP TEMPORANEA - <i>DIVERSI FORNITORI</i>	91.156,87	1.414,79	-48.742,00	41.000,08	
1.01.01.52.001	170	2019	488	RENDICONTAZIONE AKREA 2 TRIMESTRE 2019 -TOSAP TEMPORANEA <i>DIVERSI FORNITORI</i>	41.987,20	0,00	0,00	41.987,20	
1.01.01.52.001	170	2019	489	RENDICONTAZIONE AKREA 2 TRIMESTRE 2019 -TOSAP PERMANENTE <i>DIVERSI FORNITORI</i>	50.973,26	0,00	0,00	50.973,26	
1.01.01.52.001	170	2019	645	TOSAP-- su prelievoC/c 12575890 Sett.Dicembre 2019 <i>DIVERSI FORNITORI</i>	8.259,98	0,00	0,00	8.259,98	
1.01.01.52.002	170	2011	191	Ruolo di riscossione Coattiva TOSAP Permanente Anno 2008 <i>DIVERSI FORNITORI</i>	4.947,13	296,93	-2.325,10	2.325,10	
1.01.01.52.002	170	2014	27	RUOLO COATTIVO TOSAP ANNI 2011/2012 <i>DIVERSI FORNITORI</i>	8.530,49	136,80	-8.360,45	33,24	
1.01.01.52.002	170	2014	28	RUOLO COATTIVO TOSAP TEMPORANEA ANNI 2009/2011/2012 FORNITURA 2007/2013 - CROTONE- <i>DIVERSI FORNITORI</i>	22.401,00	0,00	-11.200,50	11.200,50	

**Residui attivi al 31/12/2019**

**Titolo 1 Entrate correnti di natura tributaria, contributiva e perequativa**

Classificazione	Capitolo	Anno	Numero	Oggetto/Debitore	Importo accertamento	Importo reversale	Importo rettifiche	Importo da conservare	Note
1.01.01.52.002	170	2015	308	TOSAP PERMANENTE-Ruolo coattivo 22/5/158 <i>DIVERSI FORNITORI</i>	32.895,09	94,69	-16.400,20	16.400,20	
1.01.01.52.002	170	2015	309	TOSAP TEMPORANEA - Ruolo Coattivo 20/5/2015 <i>DIVERSI FORNITORI</i>	24.844,67	851,64	-11.996,52	11.996,51	
1.01.01.52.002	170	2017	130	APPROVAZIONE RUOLO COATTIVO TOSAP PERMANENTE <i>DIVERSI FORNITORI</i>	110.280,90	508,93	-54.885,98	54.885,99	
1.01.01.52.002	170	2017	133	APPROVAZIONE RUOLO COATTIVO TOSAP TEMPORANEA -FORN.2010/2017 <i>DIVERSI FORNITORI</i>	87.323,94	5.200,82	-41.061,56	41.061,56	
1.01.01.52.002	170	2019	568	RENDICONTAZIONE AKREA DAL 1/7 AL 7/10/2019 -TOSAP TEMPORANEA <i>DIVERSI FORNITORI</i>	45.393,76	0,00	0,00	45.393,76	
1.01.01.52.002	170	2019	569	RENDICONTAZIONE AKREA DAL 1/7 AL 7/10/2019 -TOSAP PERMANENTE <i>DIVERSI FORNITORI</i>	6.161,87	0,00	0,00	6.161,87	
1.01.01.53.001	120	2013	305	Approvazione Ruolo ICP <i>DIVERSI FORNITORI</i>	49.121,95	2.385,60	-20.000,00	26.736,35	
1.01.01.53.001	120	2013	744	APPROVAZIONE RUOLO COATTIVO PUBBLICITA PARTITE RESIDUE 2008-2005/2013 <i>DIVERSI FORNITORI</i>	3.170,11	558,83	0,00	2.611,28	
1.01.01.53.001	120	2014	26	RUOLO COATTIVO IMPOSTA PUBBLICITA RUOLO 2014/712 CROTONE <i>DIVERSI FORNITORI</i>	32.833,66	895,47	-15.000,00	16.938,19	
1.01.01.53.001	120	2019	487	RENDICONTAZIONE AKREA 2 TRIMESTRE 2019 - PUBBLICITA' <i>DIVERSI FORNITORI</i>	9.307,26	0,00	0,00	9.307,26	
1.01.01.53.001	120	2019	567	RENDICONTAZIONE AKREA DAL 1/7 AL 7/10/2019 - PUBBLICITA' <i>DIVERSI FORNITORI</i>	7.995,36	0,00	0,00	7.995,36	
1.01.01.53.001	120	2019	575	INCASSO PER AFFISSIONI - SU REGOLARIZZO UBIBANCA 12/2019 <i>DIVERSI FORNITORI</i>	3.521,00	5.859,98	2.343,98	5,00	
1.01.01.53.001	120	2019	647	PUBBLICITA'- su prelievoC/c 12575890 Sett.Dicembre 2019 <i>DIVERSI FORNITORI</i>	19,00	0,00	0,00	19,00	
1.01.01.53.001	250	2014	633	RUOLO TRIBUTI ITALIA SENT.CORTE CONTI 361/13 <i>DIVERSI FORNITORI</i>	21.465,76	0,00	0,00	21.465,76	
1.01.01.53.001	250	2019	491	RENDICONTAZIONE AKREA 2 TRIMESTRE 2019- AFFISSIONI <i>DIVERSI FORNITORI</i>	7.470,00	0,00	0,00	7.470,00	
1.01.01.53.001	250	2019	646	AFFISSIONI -- su prelievoC/c 12575890 Sett.Dicembre 2019 <i>DIVERSI FORNITORI</i>	720,60	0,00	0,00	720,60	
1.01.01.53.002	120	2015	307	I.C.P - RUOLO COATTIVO PUBBLICITA' - <i>DIVERSI FORNITORI</i>	19.089,07	2.104,47	0,00	16.984,60	
1.01.01.53.002	120	2017	129	APPROVAZIONE RUOLO COATTIVO ICP-FORN.2008/2017 <i>DIVERSI FORNITORI</i>	127.507,44	9.229,70	-65.000,00	53.277,74	
1.01.01.53.002	250	2019	570	RENDICONTAZIONE AKREA DAL 1/7 AL 7/10/2019 -AFFISSIONI <i>DIVERSI FORNITORI</i>	9.534,00	0,00	0,00	9.534,00	

## Residui attivi al 31/12/2019

## Titolo 1 Entrate correnti di natura tributaria, contributiva e perequativa

Classificazione	Capitolo	Anno	Numero	Oggetto/Debitore	Importo accertamento	Importo reversale	Importo rettifiche	Importo da conservare	Note
1.01.01.99.001	240	2019	651	Incasso c/c 12575890 dal 1/7 al 31/12/19 Tassa di Ammissione Concorso VVUU. <i>DIVERSI FORNITORI</i>	12.189,40	0,00	0,00	12.189,40	
1.01.01.99.001	340	2017	246	FONDO DI SOLIDARIETA' 2017 <i>MINISTERO DELL' INTERNO</i>	14.414,30	0,00	0,00	14.414,30	
1.01.01.99.001	340	2018	241	TRASFERIMENTO DEL FONDO DI SOLIDARIETA' 2018 <i>DIVERSI FORNITORI</i>	5.063,29	0,00	0,00	5.063,29	
<b>Totale titolo 1</b>					47.569.680,23	14.097.265,88	-1.624.439,61	31.847.974,74	

## Residui attivi al 31/12/2019

## Titolo 2 Trasferimenti correnti

Classificazione	Capitolo	Anno	Numero	Oggetto/Debitore	Importo accertamento	Importo reversale	Importo rettifiche	Importo da conservare	Note
2.01.01.01.001	380	2015	620	Contributo Statale per Ammortamento Mutuo Piscina anno 2015 - da ripetere fino al 2026 <i>DIVERSI FORNITORI</i>	46.506,00	0,00	0,00	46.506,00	
2.01.01.01.001	380	2016	567	Contributo Statale per Ammortamento Mutuo Piscina anno 2016 - da ripetere fino al 2026 <i>DIVERSI FORNITORI</i>	46.506,00	0,00	0,00	46.506,00	
2.01.01.01.001	380	2017	566	CONTRIBUTO STATALE PER AMMORTAMENTO MUTUO PISCINA ANNO 2015 - DA RIPETERE FINO AL 2026 <i>DIVERSI FORNITORI</i>	46.506,00	0,00	0,00	46.506,00	
2.01.01.01.001	380	2018	631	Contributo Statale per Ammortamento Mutuo Piscina anno 2018 - da ripetere fino al 2026 <i>DIVERSI FORNITORI</i>	46.506,00	0,00	0,00	46.506,00	
2.01.01.01.001	380	2019	664	Contributo Statale per Ammortamento Mutuo Piscina anno 2019 - da ripetere fino al 2026 <i>DIVERSI FORNITORI</i>	46.506,00	0,00	0,00	46.506,00	
2.01.01.01.001	410	2016	281	SVILUPPO INVESTIMENTI ANNO 2016 <i>DIVERSI FORNITORI</i>	20.668,47	0,00	0,00	20.668,47	
2.01.01.01.001	410	2018	498	CONTRIBUTO PER SVILUPPO INVESTIMENTI 2018 <i>DIVERSI FORNITORI</i>	5.194,22	85,16	0,00	5.109,06	
2.01.01.01.001	520	2018	5	Accoglienza SPRAR 2018 <i>DIVERSI FORNITORI</i>	387.478,59	22.793,30	-205.448,69	159.236,60	
2.01.01.01.001	520	2018	389	Risorse per Servizi Informazione e Mediazione Interculturale - Foreign Corner-DGR.7081 DEL 3/7/18 <i>DIVERSI FORNITORI</i>	7.958,78	0,00	0,00	7.958,78	
2.01.01.01.001	520	2019	2	Accoglienza SPRAR 2019 <i>DIVERSI FORNITORI</i>	1.291.595,30	1.254.680,49	0,00	36.914,81	
2.01.01.01.001	545	2017	161	Piano di azione e coesione PAC II - SERVIZI DI CURA PER L'INFANZIA <i>DIVERSI FORNITORI</i>	105.063,29	0,00	-48.714,30	56.348,99	
2.01.01.01.001	545	2018	210	Piano di azione e coesione PAC II - SERVIZI DI CURA PER L'INFANZIA <i>DIVERSI FORNITORI</i>	800.000,00	522.979,00	0,00	277.021,00	
2.01.01.01.001	545	2019	12	Piano di azione e coesione PAC II - SERVIZI DI CURA PER L'INFANZIA <i>DIVERSI FORNITORI</i>	700.000,00	676.723,98	0,00	23.276,02	
2.01.01.01.001	545	2019	17	Affidamento servizio di gestione asili nido comunali anni 2018-2019 <i>DIVERSI FORNITORI</i>	708.485,16	0,00	-278.470,61	430.014,55	
2.01.01.01.001	545	2019	267	Affidamento servizio di gestione asili nido comunali anni 2018-2019 <i>DIVERSI FORNITORI</i>	430.562,81	0,00	0,00	430.562,81	
2.01.01.01.001	560	2019	16	PON INCLUSIONE AV3 2016-CAL.23 - <i>DIVERSI FORNITORI</i>	1.682.514,40	0,00	-1.330.998,86	351.515,54	
2.01.01.01.012	535	2018	10	Accordi di Collaborazione Home Care Premium 2017- da INPS <i>INPS DIREZIONE PROVINCIALE CROTONE</i>	76.007,86	25.861,33	0,00	50.146,53	

## Residui attivi al 31/12/2019

## Titolo 2 Trasferimenti correnti

Classificazione	Capitolo	Anno	Numero	Oggetto/Debitore	Importo accertamento	Importo reversale	Importo rettifiche	Importo da conservare	Note
2.01.01.01.012	535	2018	211	Accordo Collaborazione Home Care Premium <i>DIVERSI FORNITORI</i>	168.969,10	0,00	0,00	168.969,10	
2.01.01.01.999	520	2016	11	Progetto SPAR annualità 2016 (Provincia KR) <i>DIVERSI FORNITORI</i>	46.579,76	0,00	0,00	46.579,76	
2.01.01.01.999	545	2017	162	Servizio di supporto tecnico alle attività di monitoraggio e rendicontazione del piano di intervento infanzia e anziani <i>DIVERSI FORNITORI</i>	16.224,00	0,00	0,00	16.224,00	
2.01.01.02.001	822	2019	141	PAC 2014-2020 ANNUALITA' 2018 AZIONE 2 - PROGETTO XXV ORA! OBIETTIVO DONNA <i>REGIONE CALABRIA</i>	40.000,00	28.000,00	0,00	12.000,00	
2.01.01.02.001	822	2019	214	PROGETTO BIBLIOBUS -UN LIBRO OVUNQUE- DGR 15908 DEL 12-12-2018 <i>DIVERSI FORNITORI</i>	25.000,00	17.500,00	0,00	7.500,00	
2.01.01.02.001	822	2019	247	PAC 2014-2020 annualita' 2018-Linea Azione 2 ARCHIVI - DDRC N. 15613 DEL 19.12.2018 E N. 639 DEL 24.1.2019 <i>REGIONE CALABRIA</i>	20.000,00	14.000,00	0,00	6.000,00	
2.01.01.02.001	830	2019	441	PAC 2014/2020 linea d'intervento 6.8.3-Azione 1- Attivita' 1.1 -Affidamneto dir. dei servizi di direzione artistica ed organizzativa <i>REGIONE CALABRIA</i>	400.000,00	0,00	0,00	400.000,00	
2.01.01.02.001	895	2018	618	Servizi di gestione, manut., e sorvegli. ex discarica comunale- Proroga tecnica alla ditta Sestito Giancarlo e figli srl <i>DIVERSI FORNITORI</i>	29.890,00	0,00	0,00	29.890,00	
2.01.01.02.001	895	2019	270	Gestione Discarica Comunale Tufolo Farina intervento DABO 03-01 <i>DIVERSI FORNITORI</i>	176.365,00	0,00	-115.228,36	61.136,64	
<b>Totale titolo 2</b>					<b>7.371.086,74</b>	<b>2.562.623,26</b>	<b>-1.978.860,82</b>	<b>2.829.602,66</b>	

## Residui attivi al 31/12/2019

## Titolo 3 Entrate extratributarie

Classificazione	Capitolo	Anno	Numero	Oggetto/Debitore	Importo accertamento	Importo reversale	Importo rettifiche	Importo da conservare	Note
3.01.02.01.002	1450	2018	613	Incasso C/c 10462885 al 31/12/2018 <i>DIVERSI FORNITORI</i>	1.300,00	0,00	0,00	1.300,00	
3.01.02.01.002	1450	2019	596	-INCASSO RETTE ASILI NIDO MESE DI DICEMBRE 2019 <i>DIVERSI FORNITORI</i>	15.000,00	7.168,00	0,00	7.832,00	
3.01.02.01.008	1460	2015	519	INCASSO C/C 65647539 mAGGIO gIUGNO 2015 <i>DIVERSI FORNITORI</i>	319,96	0,00	0,00	319,96	
3.01.02.01.008	1460	2018	247	REFEZIONE SCOLASTICA MESE DI APRILE 2018 <i>DIVERSI FORNITORI</i>	160,50	0,00	0,00	160,50	
3.01.02.01.008	1460	2019	635	INCASSO REFEZIONE SCOLASTICA MESE DI DICEMBRE 2019 <i>DIVERSI FORNITORI</i>	16.003,30	0,00	0,00	16.003,30	
3.01.02.01.013	1420	2019	655	Incasso Prestito Interbibliotecario su c/c c12575890- Periodo 1/7-31/12/2019 <i>DIVERSI FORNITORI</i>	72,00	0,00	0,00	72,00	
3.01.02.01.016	1370	2019	662	Incasso Trasporto scolastico dal 1/8 al 31/12/2019 <i>DIVERSI FORNITORI</i>	49.022,90	0,00	0,00	49.022,90	
3.01.02.01.029	1420	2019	636	Incassi derivanti da fotocopie anno 2019 <i>DIVERSI FORNITORI</i>	81,20	0,00	0,00	81,20	
3.01.02.01.032	1310	2019	627	Incasso Diritti di Segreteria Anagrafe dal 16 al 31/12/2019 <i>DIVERSI FORNITORI</i>	220,12	0,00	0,00	220,12	
3.01.02.01.032	1310	2019	628	Incasso Diritti di Segreteria Anagrafe su carte di Identita' dal 16 al 31/12/2019 <i>DIVERSI FORNITORI</i>	42,07	0,00	0,00	42,07	
3.01.02.01.032	1310	2019	643	Incasso Diritti di Istruttoria su Tosap e tarsug- su prelievoC/c 12575890 Sett.Dicembre 2019 <i>DIVERSI FORNITORI</i>	419,35	0,00	0,00	419,35	
3.01.02.01.032	1310	2019	652	Incasso Diritti di Segreteria su c/c c12575890- Periodo 1/7-31/12/2019 <i>DIVERSI FORNITORI</i>	40.872,72	0,00	0,00	40.872,72	
3.01.02.01.033	1330	2019	629	Incasso Carte di Identita' Comune Anagrafe dal 16 al 31/12/2019 <i>DIVERSI FORNITORI</i>	1.237,72	0,00	0,00	1.237,72	
3.01.02.01.033	1330	2019	630	Incasso di n.183 Carte di Identita' Elettroniche Anagrafe dal 16 al 31/12/2019 <i>DIVERSI FORNITORI</i>	3.072,57	0,00	0,00	3.072,57	
3.01.02.01.999	1410	2017	460	Corrispettivo dovuto per intervento di somma urgenza per spese sostenute dal Comune nelle more del completamento della nuova gestione del servizio idrico integrato. CONGESI <i>DIVERSI FORNITORI</i>	533.429,85	0,00	0,00	533.429,85	
3.01.03.01.001	1380	2018	367	Incasso Lampade vOTIVE SU C/C 41598871 DAL 1/5 AL 31/7/18 <i>DIVERSI FORNITORI</i>	3.292,67	0,00	0,00	3.292,67	
3.01.03.01.001	1380	2019	511	INCASSO C/C 41598871 DAL 1/7 AL 31/8/2019- IAMPADDE vOTIVE <i>DIVERSI FORNITORI</i>	2.620,85	0,00	0,00	2.620,85	
3.01.03.01.001	1380	2019	642	Incasso lampade Votive dal 1/9 al 31/12/2019 c/c 41598871 <i>DIVERSI FORNITORI</i>	4.827,24	0,00	0,00	4.827,24	

## Residui attivi al 31/12/2019

## Titolo 3 Entrate extratributarie

Classificazione	Capitolo	Anno	Numero	Oggetto/Debitore	Importo accertamento	Importo reversale	Importo rettifiche	Importo da conservare	Note
3.01.03.02.001	1490	2019	638	Incasso c/c 14011886 dal 1/9 al 31/12/2019 <i>DIVERSI FORNITORI</i>	163.785,50	0,00	0,00	163.785,50	
3.01.03.02.001	1490	2019	649	Raccolta Ossa Ugo Nicoletta su-Prelievo c/c 12575890 Genn/Febbr.2019 <i>DIVERSI FORNITORI</i>	500,00	0,00	0,00	500,00	
3.01.03.02.001	1490	2019	658	Incasso Loculi Cimiteriali su c/c c12575890- Periodo 1/7-31/12/2019 <i>DIVERSI FORNITORI</i>	5.177,00	0,00	0,00	5.177,00	
3.01.03.02.002	1470	2015	524	Canone fitto Locali prefettura Crotone anno 2015 <i>DIVERSI FORNITORI</i>	16.675,42	0,00	0,00	16.675,42	
3.01.03.02.002	1470	2016	533	Canone Occupazione Prefettura di Crotone Anno 2016 <i>DIVERSI FORNITORI</i>	23.630,75	0,00	0,00	23.630,75	
3.01.03.02.002	1470	2017	250	Incasso per Pagamento anticipato canoni locazione per anticipo su sostituzione scheda caldaia Macri Rosa <i>DIVERSI FORNITORI</i>	250,00	0,00	0,00	250,00	
3.01.03.02.002	1470	2017	251	INCASSO Pagamento anticipato canoni locazione per anticipo su sostituzione scheda caldaia SIG.ESPOSITO MARISA <i>DIVERSI FORNITORI</i>	280,00	0,00	0,00	280,00	
3.01.03.02.002	1470	2017	252	INCASSO Pagamento anticipato canoni locazione per anticipo su sostituzione scheda caldaia GATTO ROSARIO <i>DIVERSI FORNITORI</i>	366,00	0,00	0,00	366,00	
3.01.03.02.002	1470	2018	299	CANONE FITTO PREFETTURA ANNO 2018 <i>DIVERSI FORNITORI</i>	70.892,25	58.972,83	0,00	11.919,42	
3.01.03.02.002	1470	2019	653	Incasso Fitti Attivi su c/c c12575890- Periodo 1/7-31/12/2019 <i>DIVERSI FORNITORI</i>	1.016,00	0,00	0,00	1.016,00	
3.02.02.01.002	1365	2019	634	INCASSO C/C 14011886 DICEMBRE 2019 <i>DIVERSI FORNITORI</i>	20.589,49	0,00	0,00	20.589,49	
3.02.02.01.004	1366	2012	494	Approvazione Ruoli ordinari sanzoni Amministrativeviolazione codice Strada2011dal 1/1 al 30/6/2011 <i>DIVERSI FORNITORI</i>	50.000,00	4.735,24	-20.000,00	25.264,76	
3.02.02.01.004	1366	2013	269	Approvazione Ruoli ordinari relativi a sanzioni Amm.ve dal 1/7 al 31/12/2011 e dal 1/1/2011 al 30/6/2012 <i>DIVERSI FORNITORI</i>	223.530,63	16.686,68	-100.000,00	106.843,95	
3.02.02.01.004	1366	2013	749	APPROVAZIONE RUOLI ORDINARI SUPPLETIVI ANNI 2011-2012 SANZIONI AMMINISTRATIVE <i>DIVERSI FORNITORI</i>	20.513,62	1.038,76	0,00	19.474,86	
3.02.02.01.004	1366	2014	315	RUOLI ORDINARI SANZIONI AMM.VE -2 SEMESTRE 2012 <i>DIVERSI FORNITORI</i>	131.162,01	9.515,45	-50.000,00	71.646,56	
3.02.02.01.004	1366	2014	656	Ruolo Sanzioni Codice della Strada 1 Semestre 2013 <i>DIVERSI FORNITORI</i>	117.215,00	7.360,94	-50.000,00	59.854,06	
3.02.02.01.004	1366	2014	657	Ruolo Suppletivo Codice della Strada 2014. <i>DIVERSI FORNITORI</i>	2.612,11	49,74	0,00	2.562,37	



**Residui attivi al 31/12/2019**

**Titolo 3 Entrate extratributarie**

Classificazione	Capitolo	Anno	Numero	Oggetto/Debitore	Importo accertamento	Importo reversale	Importo rettifiche	Importo da conservare	Note
3.02.02.01.004	1366	2015	341	Approvazione Ruolo Ordinario Sanzioni Amm.ve Codice Strada 2 sem.2015 <i>DIVERSI FORNITORI</i>	133.600,37	6.399,85	-40.000,00	87.200,52	
3.02.02.01.004	1366	2015	342	Ruolo Suppletivo Sanzioni Amm.ve anni 2010-2011 Viol. CDS <i>DIVERSI FORNITORI</i>	2.828,00	116,04	0,00	2.711,96	
3.02.02.01.004	1366	2016	339	RUOLO ORDINARIO SANZIONI CODICE DELLA STRADA ANNO 2014 E 1 SEMESTRE 2015 <i>DIVERSI FORNITORI</i>	316.519,50	20.009,77	-100.000,00	196.509,73	
3.02.02.01.004	1366	2016	487	Ruoli Ordinari Suppletivi 2015 -Codice della Strada <i>DIVERSI FORNITORI</i>	1.597,63	86,74	0,00	1.510,89	
3.02.02.01.004	1366	2017	274	RUOLO 2017 PROVENTI CONTRAVVENZIONALI <i>DIVERSI FORNITORI</i>	600.395,55	26.775,78	0,00	573.619,77	
3.02.02.01.004	1366	2018	475	Approvazione Ruolo Ordinario Sanzioni Violazione CDS 2 Sem.2016 1 Sem.2017 <i>DIVERSI FORNITORI</i>	660.054,47	43.905,10	0,00	616.149,37	
3.02.02.01.004	1366	2018	508	FORNITURA N4501 8-10-2018 CONTRAVVENZIONI <i>DIVERSI FORNITORI</i>	15.569,98	541,07	0,00	15.028,91	
3.02.02.01.004	1366	2019	556	Ruoli ordinari Sanzioni Amm.ve Violazioni Codice della Strada 2 Semestre 2017 e 1 Semestre 2018 <i>DIVERSI FORNITORI</i>	506.627,21	3.253,79	0,00	503.373,42	
3.02.02.01.999	1367	2019	661	Incasso Sanzioni pecuniaria su c/c c12575890- Periodo 1/7-31/12/2019 <i>DIVERSI FORNITORI</i>	1.032,00	0,00	0,00	1.032,00	
3.02.02.99.001	1351	2010	721	RUOLO ORDINARIO SANZIONI AMMINISTRATIVE PER BIOLAZIONE CODICE DELLA STRADA 2009 <i>DIVERSI FORNITORI</i>	98,55	94,30	0,00	4,25	
3.02.02.99.001	1351	2011	373	Approvazione ruoli ordinari sanzioni Amm,ve codice strada 2010 dal 1/1/2010 al 31/8/2010 <i>DIVERSI FORNITORI</i>	10.000,00	9.265,16	0,00	734,84	
3.02.02.99.001	1351	2011	480	Approvazione Ruoli ordinari Sanzioni Amm.ve violazione CDS periodo 1/9/2011 - 31/12/2011 <i>DIVERSI FORNITORI</i>	35.254,50	8.302,26	-15.000,00	11.952,24	
3.02.02.99.001	1351	2011	496	Approvazione ruoli Ordinari Suppletivi Codice della Strada al 25/10/11 <i>DIVERSI FORNITORI</i>	7.017,75	214,48	-5.000,00	1.803,27	
3.03.03.04.001	1520	2018	41	Interessi attivi su Rateizzazione Oneri Concessori Fera Marianna per Damas Immobiliare Srl 2 rate 2018 <i>DIVERSI FORNITORI</i>	297,82	0,00	0,00	297,82	
3.03.03.04.001	1520	2018	442	1 Rata Permesso Costruire Covelli Luigi Amm.re COEDIL DUE srl- interessi attivi 2018 <i>DIVERSI FORNITORI</i>	373,04	0,00	0,00	373,04	
3.03.03.04.001	1520	2019	11	Interessi attivi su Rateizzazione Oneri Concessori Fera Marianna per Damas Immobiliare Srl 3 4 rata 2019 <i>DIVERSI FORNITORI</i>	300,27	0,00	0,00	300,27	
3.03.03.04.001	1520	2019	19	2 e 3 Rata Permesso Costruire Covelli Luigi Amm.re EDIL DUE srl- interessi attivi 2019 <i>DIVERSI FORNITORI</i>	470,32	0,00	0,00	470,32	

## Residui attivi al 31/12/2019

## Titolo 3 Entrate extratributarie

Classificazione	Capitolo	Anno	Numero	Oggetto/Debitore	Importo accertamento	Importo reversale	Importo rettifiche	Importo da conservare	Note
3.03.03.04.001	1520	2019	25	Interessi su Rateizzazione Oneri Concessori Ditta Pristerà Gregori Amm.re L.P. Srl <i>DIVERSI FORNITORI</i>	186,21	0,00	0,00	186,21	
3.03.03.04.001	1520	2019	123	Oneri Concessori La Terza Soccorso maria - 2 rata Interessi di Mora 2019 <i>DIVERSI FORNITORI</i>	61,62	0,00	0,00	61,62	
3.03.03.04.001	1520	2019	125	Oneri Concessori Eredi Mazzei Srl- Interessi su 2 rata 2019 <i>DIVERSI FORNITORI</i>	5,25	0,00	0,00	5,25	
3.03.03.04.001	1520	2019	138	Interessi su rateizzazione Ditta Iride Srl <i>DIVERSI FORNITORI</i>	656,19	0,00	0,00	656,19	
3.05.02.03	1550	2013	204	Comune di Rocca di Neto-quota locazione immobile centro per l'impiego quota annuale 2013 <i>DIVERSI FORNITORI</i>	1.640,08	0,00	0,00	1.640,08	
3.05.02.03.001	1550	2017	318	Recupero somme a carico Riganello Ermelinda n. 20.3.1958 C.F. RGNRLN58K60D122H per contributo fitto alloggi via A.Grande n. 1-3 non spettante <i>RIGANELLO ERMELINDA</i>	1.500,00	0,00	0,00	1.500,00	
3.05.02.03.001	1550	2019	457	Rimborso per Bonus Elettrico e Gas (SGATE) anno 2016 <i>DIVERSI FORNITORI</i>	7.445,76	0,00	0,00	7.445,76	
3.05.02.03.001	1550	2019	665	Recupero da Con.ge.si per attraversamento e fiancheggiamento SS. 106 Conduzioni della rete idrica e fognaria comunale <i>DIVERSI FORNITORI</i>	3.143,03	0,00	0,00	3.143,03	
3.05.02.03.002	1530	2016	74	Recupero dal Comune di Cirò CEM-CEC da luglio a dicembre 2015 <i>DIVERSI FORNITORI</i>	259,05	0,00	0,00	259,05	
3.05.02.03.002	1530	2016	75	Recupero dal Comune di Cirò Marina CEM-CEC da luglio a dicembre 2015 <i>DIVERSI FORNITORI</i>	868,77	0,00	0,00	868,77	
3.05.02.03.002	1530	2016	88	Recupero dal Comune di Santa Severina CEM-CEC da luglio a dicembre 2015 <i>DIVERSI FORNITORI</i>	148,13	0,00	0,00	148,13	
3.05.02.03.002	1530	2016	387	Recupero dal Comune di Belvedere Spinello CEM-CEC da gennaio a giugno 2016 <i>DIVERSI FORNITORI</i>	181,36	0,00	0,00	181,36	
3.05.02.03.002	1530	2016	393	Recupero dal Comune di cirò CEM-CEC da gennaio a giugno 2016 <i>DIVERSI FORNITORI</i>	297,73	0,00	0,00	297,73	
3.05.02.03.002	1530	2018	153	Recupero dal Comune di Cutro CEM-CEC da luglio a dicembre 2017 <i>DIVERSI FORNITORI</i>	110,56	0,00	0,00	110,56	
3.05.02.03.002	1530	2018	396	Recupero dal Comune di Cirò CEM-CEC da gennaio a giugno 2018 <i>DIVERSI FORNITORI</i>	81,41	0,00	0,00	81,41	
3.05.02.03.002	1530	2018	399	Recupero dal Comune di Cruoli CEM-CEC da gennaio a giugno 2018 <i>DIVERSI FORNITORI</i>	87,36	0,00	0,00	87,36	
3.05.02.03.002	1530	2018	400	Recupero dal Comune di Cutro CEM-CEC da gennaio a giugno 2018 <i>DIVERSI FORNITORI</i>	203,02	0,00	0,00	203,02	
3.05.02.03.002	1530	2019	97	Recupero dal Comune di Cutro CEM-CEC da luglio a dicembre 2018 <i>DIVERSI FORNITORI</i>	99,68	0,00	0,00	99,68	

## Residui attivi al 31/12/2019

## Titolo 3 Entrate extratributarie

Classificazione	Capitolo	Anno	Numero	Oggetto/Debitore	Importo accertamento	Importo reversale	Importo rettifiche	Importo da conservare	Note
3.05.02.03.002	1530	2019	101	Recupero dal Comune di Pallagorio CEM-CEC da luglio a dicembre 2018 <i>DIVERSI FORNITORI</i>	14,86	0,00	0,00	14,86	
3.05.02.03.002	1530	2019	104	Recupero dal Comune di Roccabernarda CEM-CEC da luglio a dicembre 2018 <i>DIVERSI FORNITORI</i>	29,90	0,00	0,00	29,90	
3.05.02.03.002	1530	2019	106	Recupero dal Comune di San Mauro Marchesato CEM-CEC da luglio a dicembre 2018 <i>DIVERSI FORNITORI</i>	18,66	0,00	0,00	18,66	
3.05.02.03.002	1530	2019	109	Recupero dal Comune di Savelli CEM-CEC da luglio a dicembre 2018 <i>DIVERSI FORNITORI</i>	19,02	0,00	0,00	19,02	
3.05.02.03.002	1530	2019	111	Recupero dal Comune di Strongoli CEM-CEC da luglio a dicembre 2018 <i>DIVERSI FORNITORI</i>	63,14	0,00	0,00	63,14	
3.05.02.03.002	1530	2019	112	Recupero dal Comune di Umbriatico CEM-CEC da luglio a dicembre 2018 <i>DIVERSI FORNITORI</i>	9,25	0,00	0,00	9,25	
3.05.02.03.002	1530	2019	572	rimborso da parte dei comuni per commissione e sottocommissione elettorale periodo gennaio/ giugno 2019 <i>DIVERSI FORNITORI</i>	5.675,03	193,47	0,00	5.481,56	
3.05.02.03.002	1530	2019	663	Concorso nella spesa per il funzionamento Commissione e sottocommissione C.E.M. secondo semestre- <i>DIVERSI FORNITORI</i>	2.861,51	0,00	0,00	2.861,51	
3.05.02.03.002	1532	2015	97	Comune di Belvedere Spinello-quota locazione immobile centro per l'impiego quota annuale 2015 <i>DIVERSI FORNITORI</i>	721,59	0,00	0,00	721,59	
3.05.02.03.002	1532	2015	98	Comune di Caccuri-quota locazione immobile centro per l'impiego quota annuale 2015 <i>DIVERSI FORNITORI</i>	520,01	0,00	0,00	520,01	
3.05.02.03.002	1532	2015	99	Comune di Carfizzi-quota locazione immobile centro per l'impiego quota annuale 2015 <i>DIVERSI FORNITORI</i>	253,58	0,00	0,00	253,58	
3.05.02.03.002	1532	2015	100	Comune di Casabona-quota locazione immobile centro per l'impiego quota annuale 2015 <i>DIVERSI FORNITORI</i>	923,17	0,00	0,00	923,17	
3.05.02.03.002	1532	2015	101	Comune di Castelsilano-quota locazione immobile centro per l'impiego quota annuale 2015 <i>DIVERSI FORNITORI</i>	371,90	0,00	0,00	371,90	
3.05.02.03.002	1532	2015	103	Comune di Cirò-quota locazione immobile centro per l'impiego quota annuale 2015 <i>DIVERSI FORNITORI</i>	1.055,80	0,00	0,00	1.055,80	
3.05.02.03.002	1532	2015	104	Comune di Cirò Marina-quota locazione immobile centro per l'impiego quota annuale 2015 <i>DIVERSI FORNITORI</i>	4.086,19	0,00	0,00	4.086,19	
3.05.02.03.002	1532	2015	108	Comune di Isola Capo Rizzuto-quota locazione immobile centro per l'impiego quota annuale 2015 <i>DIVERSI FORNITORI</i>	4.158,05	0,00	0,00	4.158,05	

## Residui attivi al 31/12/2019

## Titolo 3 Entrate extratributarie

Classificazione	Capitolo	Anno	Numero	Oggetto/Debitore	Importo accertamento	Importo reversale	Importo rettifiche	Importo da conservare	Note
3.05.02.03.002	1532	2015	109	Comune di Melissa-quota locazione immobile centro per l'impiego quota annuale 2015 <i>DIVERSI FORNITORI</i>	403,50	0,00	0,00	403,50	
3.05.02.03.002	1532	2015	110	Comune di Mesoraca-quota locazione immobile centro per l'impiego quota annuale 2015 <i>DIVERSI FORNITORI</i>	2.081,51	0,00	0,00	2.081,51	
3.05.02.03.002	1532	2015	111	Comune di Pallagorio-quota locazione immobile centro per l'impiego quota annuale 2015 <i>DIVERSI FORNITORI</i>	475,31	0,00	0,00	475,31	
3.05.02.03.002	1532	2015	113	Comune di Roccabernarda-quota locazione immobile centro per l'impiego quota annuale 2015 <i>DIVERSI FORNITORI</i>	988,90	0,00	0,00	988,90	
3.05.02.03.002	1532	2015	114	Comune di Rocca di Neto-quota locazione immobile centro per l'impiego quota annuale 2015 <i>DIVERSI FORNITORI</i>	1.640,08	0,00	0,00	1.640,08	
3.05.02.03.002	1532	2015	115	Comune di San Mauro Marchesato-quota locazione immobile centro per l'impiego quota annuale 2015 <i>DIVERSI FORNITORI</i>	705,52	0,00	0,00	705,52	
3.05.02.03.002	1532	2015	116	Comune di San Nicola Dell'Alto-quota locazione immobile centro per l'impiego quota annuale 2015 <i>DIVERSI FORNITORI</i>	322,82	0,00	0,00	322,82	
3.05.02.03.002	1532	2015	118	Comune di Savelli-quota locazione immobile centro per l'impiego quota annuale 2015 <i>DIVERSI FORNITORI</i>	90,10	0,00	0,00	90,10	
3.05.02.03.002	1532	2015	119	Comune di Scandale-quota locazione immobile centro per l'impiego quota annuale 2015 <i>DIVERSI FORNITORI</i>	18,69	0,00	0,00	18,69	
3.05.02.03.002	1532	2015	120	Comune di Strongoli-quota locazione immobile centro per l'impiego quota annuale 2015 <i>DIVERSI FORNITORI</i>	1.784,11	0,00	0,00	1.784,11	
3.05.02.03.002	1532	2015	121	Comune di Umbriatico-quota locazione immobile centro per l'impiego quota annuale 2015 <i>DIVERSI FORNITORI</i>	284,25	0,00	0,00	284,25	
3.05.02.03.002	1532	2015	122	Comune di Verzino-quota locazione immobile centro per l'impiego quota annuale 2015 <i>DIVERSI FORNITORI</i>	693,25	0,00	0,00	693,25	
3.05.02.03.002	1532	2016	137	Comune di Belvedere Spinello-quota locazione immobile centro per l'impiego primo sem. 2016 <i>DIVERSI FORNITORI</i>	721,59	0,00	0,00	721,59	
3.05.02.03.002	1532	2016	138	Comune di Caccuri-quota locazione immobile centro per l'impiego primo sem. 2016 <i>DIVERSI FORNITORI</i>	520,01	0,00	0,00	520,01	
3.05.02.03.002	1532	2016	139	Comune di Carfizzi-quota locazione immobile centro per l'impiego primo sem. 2016 <i>DIVERSI FORNITORI</i>	253,58	0,00	0,00	253,58	

## Residui attivi al 31/12/2019

## Titolo 3 Entrate extratributarie

Classificazione	Capitolo	Anno	Numero	Oggetto/Debitore	Importo accertamento	Importo reversale	Importo rettifiche	Importo da conservare	Note
3.05.02.03.002	1532	2016	140	Comune di Casabona-quota locazione immobile centro per l'impiego primo sem. 2016 <i>DIVERSI FORNITORI</i>	923,17	0,00	0,00	923,17	
3.05.02.03.002	1532	2016	142	Comune di Castelsilano-quota locazione immobile centro per l'impiego primo sem. 2016 <i>DIVERSI FORNITORI</i>	371,90	0,00	0,00	371,90	
3.05.02.03.002	1532	2016	143	Comune di Cirò-quota locazione immobile centro per l'impiego primo sem. 2016 <i>DIVERSI FORNITORI</i>	1.055,80	0,00	0,00	1.055,80	
3.05.02.03.002	1532	2016	144	Comune di Cirò Marina-quota locazione immobile centro per l'impiego primo sem. 2016 <i>DIVERSI FORNITORI</i>	4.086,19	0,00	0,00	4.086,19	
3.05.02.03.002	1532	2016	146	Comune di Crucoli-quota locazione immobile centro per l'impiego primo sem. 2016 <i>DIVERSI FORNITORI</i>	986,56	0,00	0,00	986,56	
3.05.02.03.002	1532	2016	148	Comune di Isola Capo Rizzuto-quota locazione immobile centro per l'impiego primo sem. 2016 <i>DIVERSI FORNITORI</i>	4.158,05	0,00	0,00	4.158,05	
3.05.02.03.002	1532	2016	150	Comune di Mesoraca-quota locazione immobile centro per l'impiego primo sem. 2016 <i>DIVERSI FORNITORI</i>	2.081,51	0,00	0,00	2.081,51	
3.05.02.03.002	1532	2016	151	Comune di Pallagorio-quota locazione immobile centro per l'impiego primo sem. 2016 <i>DIVERSI FORNITORI</i>	475,31	0,00	0,00	475,31	
3.05.02.03.002	1532	2016	153	Comune di Roccabernarda-quota locazione immobile centro per l'impiego primo sem. 2016 <i>DIVERSI FORNITORI</i>	988,90	0,00	0,00	988,90	
3.05.02.03.002	1532	2016	154	Comune di Rocca di Neto-quota locazione immobile centro per l'impiego primo sem. 2016 <i>DIVERSI FORNITORI</i>	1.640,08	0,00	0,00	1.640,08	
3.05.02.03.002	1532	2016	155	Comune di San Mauro Marchesato-quota locazione immobile centro per l'impiego primo sem. 2016 <i>DIVERSI FORNITORI</i>	705,52	0,00	0,00	705,52	
3.05.02.03.002	1532	2016	156	Comune di San Nicola Dell'Alto-quota locazione immobile centro per l'impiego primo sem. 2016 <i>DIVERSI FORNITORI</i>	322,82	0,00	0,00	322,82	
3.05.02.03.002	1532	2016	158	Comune di Savelli-quota locazione immobile centro per l'impiego primo sem. 2016 <i>DIVERSI FORNITORI</i>	462,46	0,00	0,00	462,46	
3.05.02.03.002	1532	2016	159	Comune di Scandale-quota locazione immobile centro per l'impiego primo sem. 2016 <i>DIVERSI FORNITORI</i>	928,13	0,00	0,00	928,13	
3.05.02.03.002	1532	2016	160	Comune di Strongoli-quota locazione immobile centro per l'impiego primo sem. 2016 <i>DIVERSI FORNITORI</i>	1.784,11	0,00	0,00	1.784,11	

## Residui attivi al 31/12/2019

## Titolo 3 Entrate extratributarie

Classificazione	Capitolo	Anno	Numero	Oggetto/Debitore	Importo accertamento	Importo reversale	Importo rettifiche	Importo da conservare	Note
3.05.02.03.002	1532	2016	161	Comune di Umbriatico-quota locazione immobile centro per l'impiego primo sem. 2016 <i>DIVERSI FORNITORI</i>	284,25	0,00	0,00	284,25	
3.05.02.03.002	1532	2016	162	Comune di Verzino-quota locazione immobile centro per l'impiego primo sem. 2016 <i>DIVERSI FORNITORI</i>	693,25	0,00	0,00	693,25	
3.05.02.03.002	1532	2017	470	Comune di Belvedere Spinello-canone fitti passivi anno 2017 <i>DIVERSI FORNITORI</i>	721,59	0,00	0,00	721,59	
3.05.02.03.002	1532	2017	471	Comune di caccuri-canone fitti passivi anno 2017 <i>DIVERSI FORNITORI</i>	520,01	0,00	0,00	520,01	
3.05.02.03.002	1532	2017	472	Comune di carfizzi-canone fitti passivi anno 2017 <i>DIVERSI FORNITORI</i>	253,58	0,00	0,00	253,58	
3.05.02.03.002	1532	2017	473	Comune di casabona-canone fitti passivi anno 2017 <i>DIVERSI FORNITORI</i>	923,17	0,00	0,00	923,17	
3.05.02.03.002	1532	2017	474	Comune di castelsilano-canone fitti passivi anno 2017 <i>DIVERSI FORNITORI</i>	371,90	0,00	0,00	371,90	
3.05.02.03.002	1532	2017	475	Comune di cerenza-canone fitti passivi anno 2017 <i>DIVERSI FORNITORI</i>	400,53	0,00	0,00	400,53	
3.05.02.03.002	1532	2017	476	Comune di cirò-canone fitti passivi anno 2017 <i>DIVERSI FORNITORI</i>	1.055,80	0,00	0,00	1.055,80	
3.05.02.03.002	1532	2017	477	Comune di cirò marina-canone fitti passivi anno 2017 <i>DIVERSI FORNITORI</i>	4.086,19	0,00	0,00	4.086,19	
3.05.02.03.002	1532	2017	478	Comune di cotronei-canone fitti passivi anno 2017 <i>DIVERSI FORNITORI</i>	1.606,78	0,00	0,00	1.606,78	
3.05.02.03.002	1532	2017	479	Comune di crucoli-canone fitti passivi anno 2017 <i>DIVERSI FORNITORI</i>	986,56	0,00	0,00	986,56	
3.05.02.03.002	1532	2017	481	Comune di isola capo rizzuto-canone fitti passivi anno 2017 <i>DIVERSI FORNITORI</i>	4.158,05	0,00	0,00	4.158,05	
3.05.02.03.002	1532	2017	482	Comune di melissa-canone fitti passivi anno 2017 <i>DIVERSI FORNITORI</i>	877,50	0,00	0,00	877,50	
3.05.02.03.002	1532	2017	483	Comune di mesoraca-canone fitti passivi anno 2017 <i>DIVERSI FORNITORI</i>	2.081,51	0,00	0,00	2.081,51	
3.05.02.03.002	1532	2017	484	Comune di pallagorio-canone fitti passivi anno 2017 <i>DIVERSI FORNITORI</i>	475,31	0,00	0,00	475,31	
3.05.02.03.002	1532	2017	485	Comune di petilia policastro-canone fitti passivi anno 2017 <i>DIVERSI FORNITORI</i>	1.561,27	0,00	0,00	1.561,27	
3.05.02.03.002	1532	2017	486	Comune di roccabernarda-canone fitti passivi anno 2017 <i>DIVERSI FORNITORI</i>	988,90	0,00	0,00	988,90	
3.05.02.03.002	1532	2017	487	Comune di rocca di neto-canone fitti passivi anno 2017 <i>DIVERSI FORNITORI</i>	1.640,08	0,00	0,00	1.640,08	

## Residui attivi al 31/12/2019

## Titolo 3 Entrate extratributarie

Classificazione	Capitolo	Anno	Numero	Oggetto/Debitore	Importo accertamento	Importo reversale	Importo rettifiche	Importo da conservare	Note
3.05.02.03.002	1532	2017	488	Comune di san mauro marchesato-canone fitti passivi anno 2017 <i>DIVERSI FORNITORI</i>	705,52	0,00	0,00	705,52	
3.05.02.03.002	1532	2017	489	Comune di san nicola dell'alto-canone fitti passivi anno 2017 <i>DIVERSI FORNITORI</i>	322,82	0,00	0,00	322,82	
3.05.02.03.002	1532	2017	490	Comune di santa severina-canone fitti passivi anno 2017 <i>DIVERSI FORNITORI</i>	679,81	0,00	0,00	679,81	
3.05.02.03.002	1532	2017	491	Comune di savelli-canone fitti passivi anno 2017 <i>DIVERSI FORNITORI</i>	462,46	0,00	0,00	462,46	
3.05.02.03.002	1532	2017	492	Comune di scandale-canone fitti passivi anno 2017 <i>DIVERSI FORNITORI</i>	928,13	0,00	0,00	928,13	
3.05.02.03.002	1532	2017	493	Comune di strongoli-canone fitti passivi anno 2017 <i>DIVERSI FORNITORI</i>	1.784,11	0,00	0,00	1.784,11	
3.05.02.03.002	1532	2017	494	Comune di umbriatico-canone fitti passivi anno 2017 <i>DIVERSI FORNITORI</i>	284,25	0,00	0,00	284,25	
3.05.02.03.002	1532	2017	495	Comune di verzino-canone fitti passivi anno 2017 <i>DIVERSI FORNITORI</i>	693,25	0,00	0,00	693,25	
3.05.02.03.002	1532	2018	46	COMUNE DI BELVEDERE SPINELLO Rimborso spesa per Fitto Centro Per L'impiego 2018 <i>DIVERSI FORNITORI</i>	721,59	0,00	0,00	721,59	
3.05.02.03.002	1532	2018	47	COMUNE DI CACCURI Rimborso spesa per Fitto Centro Per L'impiego 2018 <i>DIVERSI FORNITORI</i>	520,01	0,00	0,00	520,01	
3.05.02.03.002	1532	2018	48	COMUNE DI CARFIZZI Rimborso spesa per Fitto Centro Per L'impiego 2018 <i>DIVERSI FORNITORI</i>	253,58	0,00	0,00	253,58	
3.05.02.03.002	1532	2018	49	COMUNE DI CASABONA Rimborso spesa per Fitto Centro Per L'impiego 2018 <i>DIVERSI FORNITORI</i>	923,17	0,00	0,00	923,17	
3.05.02.03.002	1532	2018	50	COMUNE DI CASTELSILANO Rimborso spesa per Fitto Centro Per L'impiego 2018 <i>DIVERSI FORNITORI</i>	371,90	0,00	0,00	371,90	
3.05.02.03.002	1532	2018	51	COMUNE DI CERENZIA Rimborso spesa per Fitto Centro Per L'impiego 2018 <i>DIVERSI FORNITORI</i>	400,53	0,00	0,00	400,53	
3.05.02.03.002	1532	2018	52	COMUNE DI CIRO' Rimborso spesa per Fitto Centro Per L'impiego 2018 <i>DIVERSI FORNITORI</i>	1.055,80	0,00	0,00	1.055,80	
3.05.02.03.002	1532	2018	53	COMUNE DI CIRO' MARINA Rimborso spesa per Fitto Centro Per L'impiego 2018 <i>DIVERSI FORNITORI</i>	4.086,19	0,00	0,00	4.086,19	
3.05.02.03.002	1532	2018	54	COMUNE DI COTRONEI Rimborso spesa per Fitto Centro Per L'impiego 2018 <i>DIVERSI FORNITORI</i>	1.606,78	0,00	0,00	1.606,78	
3.05.02.03.002	1532	2018	55	COMUNE DI CRUCOLI Rimborso spesa per Fitto Centro Per L'impiego 2018 <i>DIVERSI FORNITORI</i>	986,56	0,00	0,00	986,56	

## Residui attivi al 31/12/2019

## Titolo 3 Entrate extratributarie

Classificazione	Capitolo	Anno	Numero	Oggetto/Debitore	Importo accertamento	Importo reversale	Importo rettifiche	Importo da conservare	Note
3.05.02.03.002	1532	2018	57	COMUNE DI ISOLA CAPO RIZZUTO- Rimborso spesa per Fitto Centro Per L'impiego 2018 <i>DIVERSI FORNITORI</i>	4.158,05	0,00	0,00	4.158,05	
3.05.02.03.002	1532	2018	59	COMUNE DI MESORACA- Rimborso spesa per Fitto Centro Per L'impiego 2018 <i>DIVERSI FORNITORI</i>	2.081,51	0,00	0,00	2.081,51	
3.05.02.03.002	1532	2018	60	COMUNE DI PALLAGORIO- Rimborso spesa per Fitto Centro Per L'impiego 2018 <i>DIVERSI FORNITORI</i>	475,31	0,00	0,00	475,31	
3.05.02.03.002	1532	2018	61	COMUNE DI PETILIA POLICASTRO Rimborso spesa per Fitto Centro Per L'impiego 2018 <i>DIVERSI FORNITORI</i>	172,83	0,00	0,00	172,83	
3.05.02.03.002	1532	2018	62	COMUNE DI ROCCABERNARDA Rimborso spesa per Fitto Centro Per L'impiego 2018 <i>DIVERSI FORNITORI</i>	988,90	0,00	0,00	988,90	
3.05.02.03.002	1532	2018	63	COMUNE DI ROCCA DI NETO Rimborso spesa per Fitto Centro Per L'impiego 2018 <i>DIVERSI FORNITORI</i>	1.640,08	0,00	0,00	1.640,08	
3.05.02.03.002	1532	2018	64	COMUNE DI SAN MAURO MARCHESATO- Rimborso spesa per Fitto Centro Per L'impiego 2018 <i>DIVERSI FORNITORI</i>	705,52	0,00	0,00	705,52	
3.05.02.03.002	1532	2018	65	COMUNE DI SAN NICOLA DELL'ALTO Rimborso spesa per Fitto Centro Per L'impiego 2018 <i>DIVERSI FORNITORI</i>	322,82	0,00	0,00	322,82	
3.05.02.03.002	1532	2018	66	COMUNE DI SANTA SEVERINA- Rimborso spesa per Fitto Centro Per L'impiego 2018 <i>DIVERSI FORNITORI</i>	679,81	611,56	0,00	68,25	
3.05.02.03.002	1532	2018	67	COMUNE DI SAVELLI- Rimborso spesa per Fitto Centro Per L'impiego 2018 <i>DIVERSI FORNITORI</i>	462,46	0,00	0,00	462,46	
3.05.02.03.002	1532	2018	68	COMUNE DI SCANDALE- Rimborso spesa per Fitto Centro Per L'impiego 2018 <i>DIVERSI FORNITORI</i>	928,13	0,00	0,00	928,13	
3.05.02.03.002	1532	2018	69	COMUNE DI STRONGOLI- Rimborso spesa per Fitto Centro Per L'impiego 2018 <i>DIVERSI FORNITORI</i>	1.784,11	0,00	0,00	1.784,11	
3.05.02.03.002	1532	2018	70	COMUNE DI UMBRIATICO- Rimborso spesa per Fitto Centro Per L'impiego 2018 <i>DIVERSI FORNITORI</i>	284,25	0,00	0,00	284,25	
3.05.02.03.002	1532	2018	71	COMUNE DI VERZINO Rimborso spesa per Fitto Centro Per L'impiego 2018 <i>DIVERSI FORNITORI</i>	693,25	0,00	0,00	693,25	
3.05.02.03.002	1532	2019	48	COMUNE DI BELVEDERE SPINELLO Rimborso spesa per Fitto Centro Per L'impiego 2019 <i>DIVERSI FORNITORI</i>	721,59	0,00	0,00	721,59	
3.05.02.03.002	1532	2019	49	COMUNE DI CACCURI Rimborso spesa per Fitto Centro Per L'impiego 2019 <i>DIVERSI FORNITORI</i>	520,01	0,00	0,00	520,01	
3.05.02.03.002	1532	2019	50	COMUNE DI CARFIZZI Rimborso spesa per Fitto Centro Per L'impiego 2019 <i>DIVERSI FORNITORI</i>	253,58	0,00	0,00	253,58	



## Residui attivi al 31/12/2019

## Titolo 3 Entrate extratributarie

Classificazione	Capitolo	Anno	Numero	Oggetto/Debitore	Importo accertamento	Importo reversale	Importo rettifiche	Importo da conservare	Note
3.05.02.03.002	1532	2019	51	COMUNE DI CASABONA Rimborso spesa per Fitto Centro Per L'impiego 2019 <i>DIVERSI FORNITORI</i>	923,17	0,00	0,00	923,17	
3.05.02.03.002	1532	2019	52	COMUNE DI CASTELSILANO Rimborso spesa per Fitto Centro Per L'impiego 2019 <i>DIVERSI FORNITORI</i>	371,90	0,00	0,00	371,90	
3.05.02.03.002	1532	2019	53	COMUNE DI CERENZIA Rimborso spesa per Fitto Centro Per L'impiego 2019 <i>DIVERSI FORNITORI</i>	400,53	0,00	0,00	400,53	
3.05.02.03.002	1532	2019	54	COMUNE DI CIRO' Rimborso spesa per Fitto Centro Per L'impiego 2019 <i>DIVERSI FORNITORI</i>	1.055,80	0,00	0,00	1.055,80	
3.05.02.03.002	1532	2019	55	COMUNE DI CIRO' MARINA Rimborso spesa per Fitto Centro Per L'impiego 2019 <i>DIVERSI FORNITORI</i>	4.086,19	0,00	0,00	4.086,19	
3.05.02.03.002	1532	2019	56	COMUNE DI COTRONEI Rimborso spesa per Fitto Centro Per L'impiego 2019 <i>DIVERSI FORNITORI</i>	1.606,78	0,00	0,00	1.606,78	
3.05.02.03.002	1532	2019	57	COMUNE DI CRUCOLI Rimborso spesa per Fitto Centro Per L'impiego 2019 <i>DIVERSI FORNITORI</i>	986,56	0,00	0,00	986,56	
3.05.02.03.002	1532	2019	58	COMUNE DI CUTRO Rimborso spesa per Fitto Centro Per L'impiego 2019 <i>DIVERSI FORNITORI</i>	3.163,60	0,00	0,00	3.163,60	
3.05.02.03.002	1532	2019	59	COMUNE DI ISOLA CAPO RIZZUTO Rimborso spesa per Fitto Centro Per L'impiego 2019 <i>DIVERSI FORNITORI</i>	4.158,05	0,00	0,00	4.158,05	
3.05.02.03.002	1532	2019	60	COMUNE DI MELISSA Rimborso spesa per Fitto Centro Per L'impiego 2019 <i>DIVERSI FORNITORI</i>	948,00	0,00	0,00	948,00	
3.05.02.03.002	1532	2019	61	COMUNE DI MESORACA Rimborso spesa per Fitto Centro Per L'impiego 2019 <i>DIVERSI FORNITORI</i>	2.081,51	0,00	0,00	2.081,51	
3.05.02.03.002	1532	2019	62	COMUNE DI PALLAGORIO Rimborso spesa per Fitto Centro Per L'impiego 2019 <i>DIVERSI FORNITORI</i>	475,31	0,00	0,00	475,31	
3.05.02.03.002	1532	2019	63	COMUNE DI PETILIA POLICASTRO Rimborso spesa per Fitto Centro Per L'impiego 2019 <i>DIVERSI FORNITORI</i>	2.802,81	0,00	0,00	2.802,81	
3.05.02.03.002	1532	2019	64	COMUNE DI ROCCABERNARDA Rimborso spesa per Fitto Centro Per L'impiego 2019 <i>DIVERSI FORNITORI</i>	988,90	0,00	0,00	988,90	
3.05.02.03.002	1532	2019	65	COMUNE DI ROCCA DI NETO Rimborso spesa per Fitto Centro Per L'impiego 2019 <i>DIVERSI FORNITORI</i>	1.640,08	0,00	0,00	1.640,08	
3.05.02.03.002	1532	2019	66	COMUNE DI SAN MAURO MARCHESATO Rimborso spesa per Fitto Centro Per L'impiego 2019 <i>DIVERSI FORNITORI</i>	705,52	0,00	0,00	705,52	
3.05.02.03.002	1532	2019	67	COMUNE DI SAN NICOLA DELL'ALTO Rimborso spesa per Fitto Centro Per L'impiego 2019 <i>DIVERSI FORNITORI</i>	322,82	0,00	0,00	322,82	

## Residui attivi al 31/12/2019

## Titolo 3 Entrate extratributarie

Classificazione	Capitolo	Anno	Numero	Oggetto/Debitore	Importo accertamento	Importo reversale	Importo rettifiche	Importo da conservare	Note
3.05.02.03.002	1532	2019	68	COMUNE DI SANTA SEVERINA Rimborso spesa per Fitto Centro Per L'impiego 2019 <i>DIVERSI FORNITORI</i>	679,81	0,00	0,00	679,81	
3.05.02.03.002	1532	2019	69	COMUNE SAVELLI Rimborso spesa per Fitto Centro Per L'impiego 2019 <i>DIVERSI FORNITORI</i>	462,46	0,00	0,00	462,46	
3.05.02.03.002	1532	2019	70	COMUNE DI SCANDALE Rimborso spesa per Fitto Centro Per L'impiego 2019 <i>DIVERSI FORNITORI</i>	928,13	0,00	0,00	928,13	
3.05.02.03.002	1532	2019	71	COMUNE DI STRONGOLI Rimborso spesa per Fitto Centro Per L'impiego 2019 <i>DIVERSI FORNITORI</i>	1.784,11	0,00	0,00	1.784,11	
3.05.02.03.002	1532	2019	72	COMUNE DI UMBRIATICO Rimborso spesa per Fitto Centro Per L'impiego 2019 <i>DIVERSI FORNITORI</i>	284,25	0,00	0,00	284,25	
3.05.02.03.002	1532	2019	73	COMUNE DI VERZINO Rimborso spesa per Fitto Centro Per L'impiego 2019 <i>DIVERSI FORNITORI</i>	693,25	0,00	0,00	693,25	
3.05.02.03.002	1550	2010	306	Ruolo esecutivo sentenza Corte Conti di CZ Musco Angelo <i>DIVERSI FORNITORI</i>	8.160,42	0,00	0,00	8.160,42	
3.05.02.03.002	1550	2012	17	Recupero a carico del Dirigente Vetta somme percepite per attivita' esterna priva di autorizzazione <i>DIVERSI FORNITORI</i>	780,24	0,00	0,00	780,24	
3.05.02.03.002	1550	2013	187	Comune di Belvedere Spinello-quota locazione immobile centro per l'impiego quota annuale 2013 <i>DIVERSI FORNITORI</i>	721,59	0,00	0,00	721,59	
3.05.02.03.002	1550	2013	188	Comune di Caccuri-quota locazione immobile centro per l'impiego quota annuale 2013 <i>DIVERSI FORNITORI</i>	520,01	0,00	0,00	520,01	
3.05.02.03.002	1550	2013	190	Comune di Casabona-quota locazione immobile centro per l'impiego quota annuale 2013 <i>DIVERSI FORNITORI</i>	120,16	0,00	0,00	120,16	
3.05.02.03.002	1550	2013	191	Comune di Castelsilano-quota locazione immobile centro per l'impiego quota annuale 2013 <i>DIVERSI FORNITORI</i>	371,90	0,00	0,00	371,90	
3.05.02.03.002	1550	2013	193	Comune di Ciro'-quota locazione immobile centro per l'impiego quota annuale 2013 <i>DIVERSI FORNITORI</i>	1.055,80	0,00	0,00	1.055,80	
3.05.02.03.002	1550	2013	194	Comune di Cotronei-quota locazione immobile centro per l'impiego quota annuale 2013 <i>DIVERSI FORNITORI</i>	4.086,19	0,00	0,00	4.086,19	
3.05.02.03.002	1550	2013	195	Comune di Cotronei-quota locazione immobile centro per l'impiego quota annuale 2013 <i>DIVERSI FORNITORI</i>	1.606,78	0,00	0,00	1.606,78	
3.05.02.03.002	1550	2013	196	Comune di Crucoli-quota locazione immobile centro per l'impiego quota annuale 2013 <i>DIVERSI FORNITORI</i>	986,56	0,00	0,00	986,56	

## Residui attivi al 31/12/2019

## Titolo 3 Entrate extratributarie

Classificazione	Capitolo	Anno	Numero	Oggetto/Debitore	Importo accertamento	Importo reversale	Importo rettifiche	Importo da conservare	Note
3.05.02.03.002	1550	2013	198	Comune di Isola Capo Rizzuto-quota locazione immobile centro per l'impiego quota annuale 2013 <i>DIVERSI FORNITORI</i>	4.158,05	0,00	0,00	4.158,05	
3.05.02.03.002	1550	2013	200	Comune di Mesoraca-quota locazione immobile centro per l'impiego quota annuale 2013 <i>DIVERSI FORNITORI</i>	2.081,51	0,00	0,00	2.081,51	
3.05.02.03.002	1550	2013	201	Comune di Pallagorio-quota locazione immobile centro per l'impiego quota annuale 2013 <i>DIVERSI FORNITORI</i>	475,31	0,00	0,00	475,31	
3.05.02.03.002	1550	2013	203	Comune di Roccabernarda-quota locazione immobile centro per l'impiego quota annuale 2013 <i>DIVERSI FORNITORI</i>	988,90	0,00	0,00	988,90	
3.05.02.03.002	1550	2013	205	Comune di San Mauro Marchesato-quota locazione immobile centro per l'impiego quota annuale 2013 <i>DIVERSI FORNITORI</i>	231,52	0,00	0,00	231,52	
3.05.02.03.002	1550	2013	206	Comune di San Nicola dell'Alto-quota locazione immobile centro per l'impiego quota annuale 2013 <i>DIVERSI FORNITORI</i>	322,82	0,00	0,00	322,82	
3.05.02.03.002	1550	2013	207	Comune di Santa Severina-quota locazione immobile centro per l'impiego quota annuale 2013 <i>DIVERSI FORNITORI</i>	679,81	0,00	0,00	679,81	
3.05.02.03.002	1550	2013	209	Comune di Scandale-quota locazione immobile centro per l'impiego quota annuale 2013 <i>DIVERSI FORNITORI</i>	928,13	0,00	0,00	928,13	
3.05.02.03.002	1550	2013	210	Comune di Strongoli-quota locazione immobile centro per l'impiego quota annuale 2013 <i>DIVERSI FORNITORI</i>	1.784,11	0,00	0,00	1.784,11	
3.05.02.03.002	1550	2013	211	Comune di Umbriatico-quota locazione immobile centro per l'impiego quota annuale 2013 <i>DIVERSI FORNITORI</i>	284,25	0,00	0,00	284,25	
3.05.02.03.002	1550	2013	212	Comune di Verzino-quota locazione immobile centro per l'impiego quota annuale 2013 <i>DIVERSI FORNITORI</i>	693,25	0,00	0,00	693,25	
3.05.02.03.002	1550	2013	410	DA ENI RIMBORSO ECCEDENZIA GAS CONTATORE 260351646501 <i>DIVERSI FORNITORI</i>	27,18	0,00	0,00	27,18	
3.05.02.03.002	1550	2013	411	DA ENI RIMBORSO ECCEDENZIA GAS CONTATORE 505363828268 <i>DIVERSI FORNITORI</i>	873,25	0,00	0,00	873,25	
3.05.02.03.002	1550	2013	412	DA ENI RIMBORSO ECCEDENZIA GAS CONTATORE 261036601101 <i>DIVERSI FORNITORI</i>	2.193,68	0,00	0,00	2.193,68	
3.05.02.03.002	1550	2014	59	Comune di Belvedere Spinello-quota locazione immobile centro per l'impiego quota annuale 2014 <i>DIVERSI FORNITORI</i>	721,59	0,00	0,00	721,59	

## Residui attivi al 31/12/2019

## Titolo 3 Entrate extratributarie

Classificazione	Capitolo	Anno	Numero	Oggetto/Debitore	Importo accertamento	Importo reversale	Importo rettifiche	Importo da conservare	Note
3.05.02.03.002	1550	2014	60	Comune di Caccuri-quota locazione immobile centro per l'impiego quota annuale 2014 <i>DIVERSI FORNITORI</i>	520,01	0,00	0,00	520,01	
3.05.02.03.002	1550	2014	61	Comune di Carfizzi-quota locazione immobile centro per l'impiego quota annuale 2014 <i>DIVERSI FORNITORI</i>	63,89	0,00	0,00	63,89	
3.05.02.03.002	1550	2014	62	Comune di Casabona-quota locazione immobile centro per l'impiego quota annuale 2014 <i>DIVERSI FORNITORI</i>	923,17	0,00	0,00	923,17	
3.05.02.03.002	1550	2014	63	Comune di Castelsilano-quota locazione immobile centro per l'impiego quota annuale 2014 <i>DIVERSI FORNITORI</i>	371,90	0,00	0,00	371,90	
3.05.02.03.002	1550	2014	65	Comune di Ciro'-quota locazione immobile centro per l'impiego quota annuale 2014 <i>DIVERSI FORNITORI</i>	1.055,80	0,00	0,00	1.055,80	
3.05.02.03.002	1550	2014	66	Comune di Ciro' Marina-quota locazione immobile centro per l'impiego quota annuale 2014 <i>DIVERSI FORNITORI</i>	4.086,19	0,00	0,00	4.086,19	
3.05.02.03.002	1550	2014	70	Comune di Isola Capo Rizzuto-quota locazione immobile centro per l'impiego quota annuale 2014 <i>DIVERSI FORNITORI</i>	4.158,05	0,00	0,00	4.158,05	
3.05.02.03.002	1550	2014	72	Comune di Mesoraca-quota locazione immobile centro per l'impiego quota annuale 2014 <i>DIVERSI FORNITORI</i>	2.081,51	0,00	0,00	2.081,51	
3.05.02.03.002	1550	2014	73	Comune di Pallagorio-quota locazione immobile centro per l'impiego quota annuale 2014 <i>DIVERSI FORNITORI</i>	475,31	0,00	0,00	475,31	
3.05.02.03.002	1550	2014	75	Comune di Roccabernarda-quota locazione immobile centro per l'impiego quota annuale 2014 <i>DIVERSI FORNITORI</i>	988,90	0,00	0,00	988,90	
3.05.02.03.002	1550	2014	76	Comune di Rocca di Neto-quota locazione immobile centro per l'impiego quota annuale 2014 <i>DIVERSI FORNITORI</i>	692,08	0,00	0,00	692,08	
3.05.02.03.002	1550	2014	77	Comune di San Mauro Marchesato-quota locazione immobile centro per l'impiego quota annuale 2014 <i>DIVERSI FORNITORI</i>	705,52	0,00	0,00	705,52	
3.05.02.03.002	1550	2014	78	Comune di San Nicola dell'Alto-quota locazione immobile centro per l'impiego quota annuale 2014 <i>DIVERSI FORNITORI</i>	322,82	0,00	0,00	322,82	
3.05.02.03.002	1550	2014	79	Comune di Santa Severina-quota locazione immobile centro per l'impiego quota annuale 2014 <i>DIVERSI FORNITORI</i>	679,81	0,00	0,00	679,81	
3.05.02.03.002	1550	2014	81	Comune di Scandale-quota locazione immobile centro per l'impiego quota annuale 2014 <i>DIVERSI FORNITORI</i>	928,13	0,00	0,00	928,13	

## Residui attivi al 31/12/2019

## Titolo 3 Entrate extratributarie

Classificazione	Capitolo	Anno	Numero	Oggetto/Debitore	Importo accertamento	Importo reversale	Importo rettifiche	Importo da conservare	Note
3.05.02.03.002	1550	2014	82	Comune di Strongoli-quota locazione immobile centro per l'impiego quota annuale 2014 <i>DIVERSI FORNITORI</i>	1.784,11	0,00	0,00	1.784,11	
3.05.02.03.002	1550	2014	83	Comune di Umbriatico-quota locazione immobile centro per l'impiego quota annuale 2014 <i>DIVERSI FORNITORI</i>	284,25	0,00	0,00	284,25	
3.05.02.03.002	1550	2014	84	Comune di Verzino-quota locazione immobile centro per l'impiego quota annuale 2014 <i>DIVERSI FORNITORI</i>	693,25	0,00	0,00	693,25	
3.05.02.03.002	1550	2015	517	ISCOSSIONE 3 TRIM.2015 AKREA ISTRUTTORIE PRATICHE <i>DIVERSI FORNITORI</i>	758,88	0,00	0,00	758,88	
3.05.02.03.002	1550	2016	44	RITENUTE AL PERSONALE SOMME C/COMUNE SU RETRIBUZIONI FEBBRAIO 2016 <i>PERSONALE DIPENDENTE ED AMMINISTRATORI</i>	7.614,72	0,00	0,00	7.614,72	
3.05.02.03.002	1550	2017	189	PRELIEVO C/C 81814626 GENN/MARZO 2017MAGGIO/AGOSTO 2017-ISTRUTTORIA ATERP <i>C C POSTALE 81814626 - ALIENAZIONE ALLOGGI POPOLARI</i>	1.378,92	0,00	0,00	1.378,92	
3.05.02.03.002	1550	2017	342	Rimborso anticipazione ricevuta con mandato 1784 del 26.04.2017 <i>DIVERSI FORNITORI</i>	500,00	0,00	0,00	500,00	
3.05.02.03.004	1550	2016	204	RITENUTE SOMME C/COMUNE SU RETRIBUZIONI APRILE 2016 <i>DIVERSI FORNITORI</i>	7.614,73	0,00	0,00	7.614,73	
3.05.02.03.004	1550	2017	29	Recup. somme per demolizione di manufatti abusivi Quartiere Acquabona. Passalacqua Armando nato Melissa il 29/01/57 CF PSSRND57A29F108L <i>DIVERSI FORNITORI</i>	2.734,89	0,00	0,00	2.734,89	
3.05.02.03.004	1550	2017	205	Dott. Labonia Luigi liquidatore della società Lido Magna Grecia s.r.l. - Demolizioni Basamenti in cls Lido Magna Grecia - CIG Z7D1E7AA76 <i>DIVERSI FORNITORI</i>	46.129,69	0,00	0,00	46.129,69	
3.05.02.03.004	1550	2017	405	Recup. somme per demolizione di manufatti abusivi Quartiere Acquabona. Passalacqua Antonio nato a Torano Castello (CS) il 26/02/58 CF PSSNTN58B26L206M <i>DIVERSI FORNITORI</i>	3.001,35	0,00	0,00	3.001,35	
3.05.02.03.004	1550	2017	406	Recup. somme per demolizione di manufatti abusivi Quartiere Acquabona. Passalacqua Domenico nato a Crotone il 04/06/53 CF PSSDNC53H041494F <i>DIVERSI FORNITORI</i>	325,35	0,00	0,00	325,35	
3.05.02.03.004	1550	2018	42	RITENUTE SOMME C/COMUNE SU RETRIBUZIONI ANNO 2018 <i>DIVERSI FORNITORI</i>	65.732,66	0,00	0,00	65.732,66	
3.05.02.03.004	1550	2018	297	Rateizzazione spese giudizio Porto Antonio- 1 rata <i>DIVERSI FORNITORI</i>	515,76	367,29	0,00	148,47	
3.05.02.03.004	1550	2019	30	RITENUTE SOMME C/COMUNE SU RETRIBUZIONI ANNO 2019 <i>PERSONALE DIPENDENTE ED AMMINISTRATORI</i>	60.000,00	50.545,37	0,00	9.454,63	
3.05.02.03.004	1550	2019	43	TRASPORTO SALME--SU REGOLARIZZO UBI 1-19 <i>DIVERSI FORNITORI</i>	50,00	2.000,00	2.194,56	244,56	

## Residui attivi al 31/12/2019

## Titolo 3 Entrate extratributarie

Classificazione	Capitolo	Anno	Numero	Oggetto/Debitore	Importo accertamento	Importo reversale	Importo rettifiche	Importo da conservare	Note
3.05.02.03.004	1550	2019	538	RUOLO CORTE DEI CONTI SU SENT.93/16- PUNTURI -PUGLIESE G. <i>DIVERSI FORNITORI</i>	19.100,30	96,32	0,00	19.003,98	
3.05.02.03.004	1550	2019	656	Incasso numero civico su c/c c12575890- Periodo 1/7-31/12/2019 <i>DIVERSI FORNITORI</i>	3,00	0,00	0,00	3,00	
3.05.02.03.004	1550	2019	657	Incasso Trasporto Salme su c/c c12575890- Periodo 1/7-31/12/2019 <i>DIVERSI FORNITORI</i>	12.869,90	0,00	0,00	12.869,90	
3.05.02.03.004	1551	2018	288	Incasso da c/c 10460889 Dal 1/4 al 30/4/2018-sanzioni edilizie- Condono Edilizio <i>DIVERSI FORNITORI</i>	190,07	0,00	0,00	190,07	
3.05.02.03.005	1550	2016	239	recupero somme per lavori demolizione lido magna grecia-Dr.labonia luigi amministratore <i>DIVERSI FORNITORI</i>	22.111,66	0,00	0,00	22.111,66	
3.05.02.03.005	1550	2017	287	trasporto salme su regolarizzo carime e c/c 12575890 2017 <i>DIVERSI FORNITORI</i>	8,21	0,00	0,00	8,21	
3.05.02.03.005	1550	2018	15	Rimborso da Congesi canone attraversamento linea Ferroviaria Fatture R.F.I. Spa n.8201055188 e n.821055627 del 22/6/17 <i>DIVERSI FORNITORI</i>	679,40	0,00	0,00	679,40	
3.05.02.03.005	1550	2018	18	RECUPERO DA CONGESI SPESA PER ATTRAVERSAMENTO ANAS CUI A FATTURA 1791/17 <i>DIVERSI FORNITORI</i>	562,34	0,00	0,00	562,34	
3.05.02.03.005	1550	2018	104	RECUPERO DA CONGESI SPESA PER ATTRAVERSAMENTO ANAS CUI A FATTURA 4556/17 e 3138/2017 <i>DIVERSI FORNITORI</i>	2.405,12	0,00	0,00	2.405,12	
3.05.02.03.005	1550	2018	187	Recupero attraversamento Anas da Congesi per fatt.253/18 <i>DIVERSI FORNITORI</i>	401,93	0,00	0,00	401,93	
3.05.02.03.005	1550	2018	343	Recupero da CONGESI per fattura RFI n.53913 del 27/6/18 per ttraversamento condutture acqua e fogna Loc.Poggio Pudano <i>DIVERSI FORNITORI</i>	577,56	0,00	0,00	577,56	
3.05.02.03.005	1550	2018	356	Rimborso da Congesi per Fattura Anas attraversamenti Servizio nIdrico fatt.804/18 <i>DIVERSI FORNITORI</i>	361,26	0,00	0,00	361,26	
3.05.02.03.005	1550	2018	509	Affidamento Servizio di Installazione di n.2 Distributori di Bevande Cale e 2 Freddo alla Coffee Express srl per la durata di tre anni <i>DIVERSI FORNITORI</i>	9.369,60	0,00	0,00	9.369,60	
3.05.02.03.005	1550	2019	15	Rimborso Anas per fattura 253 2018 attraversamento <i>DIVERSI FORNITORI</i>	510,56	0,00	0,00	510,56	
3.05.02.03.005	1550	2019	21	Affidamento Servizio di Installazione di n.2 Distributori di Bevande Cale e 2 Freddo alla Coffee Express srl per la durata di tre anni <i>DIVERSI FORNITORI</i>	9.309,00	780,80	0,00	8.528,20	
3.05.02.03.005	1550	2019	22	Recupero spesa per attraversamento ss.106 rete Idrica cui a fatt.74002015 del 6/11/2018 <i>DIVERSI FORNITORI</i>	2.139,25	0,00	0,00	2.139,25	

**Residui attivi al 31/12/2019**

**Titolo 3 Entrate extratributarie**

Classificazione	Capitolo	Anno	Numero	Oggetto/Debitore	Importo accertamento	Importo reversale	Importo rettifiche	Importo da conservare	Note
3.05.02.03.005	1550	2019	23	Recupero da Congesi Su Fattura Attraversamento Anas n.74002014 /2018 <i>DIVERSI FORNITORI</i>	566,44	0,00	0,00	566,44	
3.05.02.03.005	1550	2019	490	Rimborso Anas per fattura 54715 E 1055170 2019 attraverso samento ferroviari e condutture idriche e fognarie <i>DIVERSI FORNITORI</i>	577,56	0,00	0,00	577,56	
3.05.02.03.005	1550	2019	492	RENDICONTAZIONE AKREA 2 TRIMESTRE 2019- ISTRUTTORIA PRATICHE TOSAP <i>DIVERSI FORNITORI</i>	1.402,12	0,00	0,00	1.402,12	
3.05.02.03.005	1550	2019	528	Accordo Assicurativo con Groupama Assicurazione e Barilari Carrozzeria per riparazione auto YA705AC della Polizia Municipale <i>DIVERSI FORNITORI</i>	6.400,00	0,00	0,00	6.400,00	
3.05.02.03.005	1550	2019	571	RENDICONTAZIONE AKREA DAL 1/7 AL 7/10/2019 -DIRITTI ISTRUTTORIA <i>DIVERSI FORNITORI</i>	687,42	0,00	0,00	687,42	
3.05.02.03.005	1551	2018	215	Accantonamento Istruttoria Condono Edilizia- mese Marzo 2018 c/c 10460889 <i>DIVERSI FORNITORI</i>	157,86	0,00	0,00	157,86	
3.05.02.03.005	1551	2018	222	Istruttoria domande condono Mese di Febbraio 2018 su c/c 10460889 <i>DIVERSI FORNITORI</i>	53,57	0,00	0,00	53,57	
3.05.99.02.001	1560	2016	469	regolarizz.contab.incentivi lettera k-riqualif.strada farina <i>DIVERSI FORNITORI</i>	1.617,67	1.294,14	0,00	323,53	
3.05.99.02.001	1560	2016	580	lettera K - Transazione ICI anni 2009/2012 <i>DIVERSI FORNITORI</i>	55.069,32	0,00	0,00	55.069,32	
3.05.99.02.001	1560	2017	567	Lettera k - liquidazione piano lavoro art. 108 C. d. s. anno 2017 <i>DIVERSI FORNITORI</i>	2.381,40	0,00	0,00	2.381,40	
3.05.99.02.001	1560	2019	524	Realizzazione di un padiglione cripte, cimitero di Crotone CUP F19G18000070004 - liquidazione incentivo per funzioni tecniche ai sensi dell'art. 113 D.lgs. 50/2016. <i>DIVERSI FORNITORI</i>	7.803,89	3.121,56	0,00	4.682,33	
3.05.99.02.001	1560	2019	550	regolarizz.contab.incentivi lettera k-servizio ricovero, custodia e mantenimento cani randagi <i>DIVERSI FORNITORI</i>	2.375,46	0,00	0,00	2.375,46	
3.05.99.02.001	1560	2019	564	liquidazione incentivi ufficio tecnico <i>DIVERSI FORNITORI</i>	1.431,17	0,00	0,00	1.431,17	
3.05.99.99.999	1547	2017	215	Quota del 20% degli incentivi anno 2017 <i>DIVERSI FORNITORI</i>	237,26	0,00	0,00	237,26	
3.05.99.99.999	1547	2018	493	Incentivi funzioni Tecniche Realizz.Padiglione Cripte 360 Loculi 20% <i>DIVERSI FORNITORI</i>	1.779,44	0,00	0,00	1.779,44	
3.05.99.99.999	1547	2018	534	incentivo su lavori di ampliamento ed adeguamento stadio comunale E. Scida <i>DIVERSI FORNITORI</i>	2.375,45	0,00	0,00	2.375,45	
3.05.99.99.999	1547	2018	536	incentivi per riqualificazione ambientale via sibiris <i>DIVERSI FORNITORI</i>	2.136,00	0,00	0,00	2.136,00	

## Residui attivi al 31/12/2019

## Titolo 3 Entrate extratributarie

Classificazione	Capitolo	Anno	Numero	Oggetto/Debitore	Importo accertamento	Importo reversale	Importo rettifiche	Importo da conservare	Note
3.05.99.99.999	1547	2018	538	incentivi su lavori di ampliamento ed adeguamento stadio comunale E. Scida <i>DIVERSI FORNITORI</i>	3.388,00	0,00	0,00	3.388,00	
3.05.99.99.999	1547	2018	548	incentivi per demolizione di opere abusive in Crotone, località Campione <i>DIVERSI FORNITORI</i>	866,77	0,00	0,00	866,77	
3.05.99.99.999	1547	2018	568	incentivi su lavori riqualificazione viabilità cittadina <i>DIVERSI FORNITORI</i>	1.993,95	0,00	0,00	1.993,95	
3.05.99.99.999	1547	2018	617	incentivo su lavori di ampliamento ed adeguamento stadio comunale E. Scida <i>DIVERSI FORNITORI</i>	1.935,65	0,00	0,00	1.935,65	
3.05.99.99.999	1547	2019	438	incentivi al personale dell'ufficio tecnico <i>DIVERSI FORNITORI</i>	145,16	0,00	0,00	145,16	
3.05.99.99.999	1547	2019	467	Fondo per funzioni tecniche <i>DIVERSI FORNITORI</i>	700,00	0,00	0,00	700,00	
3.05.99.99.999	1547	2019	500	Incentivi per C.T. ufficio tecnico - PISU realizzazione fabbrica della creativita' - CUP F12110000010006 <i>DIVERSI FORNITORI</i>	501,00	0,00	0,00	501,00	
3.05.99.99.999	1547	2019	503	Liquidazioni incentivi per funzioni tecniche Completam.opere di urban.Lottizz.Tufolo CUP F17H16002030004 <i>DIVERSI FORNITORI</i>	312,00	0,00	0,00	312,00	
3.05.99.99.999	1547	2019	505	Liquidazione incentivi all'ufficioRiqualificazione quartiere Apriglianello - F17H18000670004 <i>DIVERSI FORNITORI</i>	524,00	0,00	0,00	524,00	
3.05.99.99.999	1547	2019	526	Realizzazione di un padiglione cripte, cimitero di Crotone CUP F19G18000070004 - liquidazione incentivo per funzioni tecniche ai sensi dell'art. 113 D.lgs. 50/2016. <i>DIVERSI FORNITORI</i>	1.950,97	0,00	0,00	1.950,97	
3.05.99.99.999	1547	2019	527	Liquidazione incentivi quartiere PAPANICE- Per acquisto attrezzi tecn. CUP F17H15001270004 <i>DIVERSI FORNITORI</i>	168,00	0,00	0,00	168,00	
3.05.99.99.999	1547	2019	551	regolarizzazione incentivi lettera k-servizio ricovero, custodia e mantenimento cani randagi <i>DIVERSI FORNITORI</i>	593,87	0,00	0,00	593,87	
3.05.99.99.999	1547	2019	565	liquidazione incentivi ufficio tecnico <i>DIVERSI FORNITORI</i>	357,79	0,00	0,00	357,79	
<b>Totale titolo 3</b>					<b>4.403.945,81</b>	<b>283.502,49</b>	<b>-377.805,44</b>	<b>3.742.637,88</b>	



**Residui attivi al 31/12/2019**

**Titolo 4 Entrate in conto capitale**

Classificazione	Capitolo	Anno	Numero	Oggetto/Debitore	Importo accertamento	Importo reversale	Importo rettifiche	Importo da conservare	Note
4.02.01.01.001	1630	2016	8	Messa in sicurezza Edilizia Scolastica Cutuli <i>DIVERSI FORNITORI</i>	18.793,31	0,00	0,00	18.793,31	
4.02.01.01.001	1655	2019	512	MESSA IN SICUREZZA, RIGENERAZIONE E RECUPERO DEI CORSI D'ACQUA URBANI <i>DIVERSI FORNITORI</i>	170.000,00	0,00	-71.062,79	98.937,21	
4.02.01.01.003	1660	2018	427	Realizzaz nuovo edificio adiacente Scuola Materna Via B. Buozzi- Quartiere fondo Gesu'. CUP F18D18000050001 <i>DIVERSI FORNITORI</i>	8.636,60	0,00	0,00	8.636,60	
4.02.01.01.003	1660	2019	268	Realizzaz nuovo edificio adiacente Scuola Materna Via B. Buozzi- Quartiere fondo Gesu'. CUP F18D18000050001 <i>DIVERSI FORNITORI</i>	1.782.626,80	0,00	-1.692.598,10	90.028,70	
4.02.01.01.003	1670	2019	269	Finanziamento progetti riqualificazione urbana- Sistemazione esterna area Scuola Materna Via B. Buozzi-Quartiere Fondo Gesu'. CUP F17B18000190005 <i>DIVERSI FORNITORI</i>	100.000,00	0,00	-86.043,20	13.956,80	
4.02.01.02.001	1650	2019	274	Progetto Integrato di Sviluppo regionale (PISR) - Progetto Hub <i>DIVERSI FORNITORI</i>	490.000,00	0,00	-349.443,58	140.556,42	
4.02.01.02.001	2018	2018	619	Bonifica acque di falda area azienda Kroton Gres 2000 (exSasol)Affidamento indagini geognostiche SILPA <i>DIVERSI FORNITORI</i>	26.771,17	0,00	0,00	26.771,17	
4.02.01.02.001	2048	2018	206	Completamento Teatro comunale su Finanziamento Regionale. CUP F13G15002430007.Decreto Reg.Calabria n.14114/2017 provvisoria ammissione finanziamento <i>DIVERSI FORNITORI</i>	2.763,75	0,00	0,00	2.763,75	
4.02.01.02.001	2048	2019	262	Completamento Teatro comunale su Finanziamento Regionale. CUP F13G15002430007.Decreto Reg.Calabria n.14114/2017 provvisoria ammissione finanziamento <i>DIVERSI FORNITORI</i>	3.945.236,25	0,00	-3.824.797,92	120.438,33	
4.02.01.02.001	2130	2017	155	TRASFERIMENTI REGIONALI PER IL CONTRATTO DI QUARTIERE <i>DIVERSI FORNITORI</i>	1.431.176,98	0,00	0,00	1.431.176,98	
4.02.01.02.001	2130	2017	160	Trasferimento regionale per il contratto di quartiere <i>DIVERSI FORNITORI</i>	315.581,44	0,00	0,00	315.581,44	
4.02.01.02.001	2140	2005	295	TRASFERIMENTO REGIONALE DI CUI ALLA DELIBERA CIPE 20/2004 <i>DIVERSI FORNITORI</i>	629.611,12	0,00	0,00	629.611,12	
4.02.01.02.001	2550	2004	435	TRASFERIMENTO REGIONALE PER PSU CROTONE - ASSE CITTA' <i>REGIONE CALABRIA</i>	211.296,13	0,00	0,00	211.296,13	
4.02.01.02.001	3250	2016	6	P.I.S. U. - Progetti integrati di sviluppo urbano <i>DIVERSI FORNITORI</i>	1.267.686,01	873.393,01	0,00	394.293,00	
4.02.01.02.001	3250	2017	157	P.I.S. U. - Progetti integrati di sviluppo urbano <i>DIVERSI FORNITORI</i>	252.724,33	0,00	0,00	252.724,33	
4.02.01.02.001	3250	2018	212	P.I.S. U. - Progetti integrati di sviluppo urbano <i>DIVERSI FORNITORI</i>	549.981,16	0,00	0,00	549.981,16	

## Residui attivi al 31/12/2019

## Titolo 4 Entrate in conto capitale

Classificazione	Capitolo	Anno	Numero	Oggetto/Debitore	Importo accertamento	Importo reversale	Importo rettifiche	Importo da conservare	Note
4.02.01.02.001	3250	2019	264	P.I.S. U. - Progetti integrati di sviluppo urbano <i>DIVERSI FORNITORI</i>	962.594,22	0,00	-900.712,26	61.881,96	
4.02.01.02.001	3250	2019	265	P.I.S. U. - Progetti integrati di sviluppo urbano <i>DIVERSI FORNITORI</i>	25.157,48	0,00	-24.656,48	501,00	
4.02.01.02.001	3795	2019	271	Manutenzione straordinaria Edificio Scolastico Via dei Iapigi -DG N.3 DEL 4/1/2017 <i>DIVERSI FORNITORI</i>	791.298,52	0,00	-762.632,58	28.665,94	
4.02.01.02.001	3845	2013	801	Realizz. interv. di efficientamento energetico Palazzo Comunale decreto 632 del 20/09/12 registrato al n. 13522 del 27/09/12 <i>DIVERSI FORNITORI</i>	31.828,30	0,00	0,00	31.828,30	
4.02.01.02.001	3855	2015	299	Impianto Fotovoltaico Comune di Crotone - Decreto regionale 13522 del 27/09/2012 <i>DIVERSI FORNITORI</i>	18.393,86	0,00	0,00	18.393,86	
4.02.01.02.001	3870	2017	2	Riqualf. ambientale sito di interesse nazionale Crotone-Cassano e Cerchiara - Bonifica area archeologica - cod. int. DABO 03-02 REP 258 DEL 25/3/2010 <i>DIVERSI FORNITORI</i>	31.234,69	0,00	0,00	31.234,69	
4.02.01.02.001	3870	2017	3	Riqualf. ambientale sito di interesse nazionale Crotone-Cassano e Cerchiara - Bonifica area archeologica - cod. int. DABO 03-02 REP 258 DEL 25/3/2010 <i>DIVERSI FORNITORI</i>	386.744,75	0,00	0,00	386.744,75	
4.02.01.02.001	3870	2018	6	Riqualf. ambientale sito di interesse nazionale Crotone-Cassano e Cerchiara - Bonifica area archeologica - cod. int. DABO 03-02 REP 258 DEL 25/3/2010 <i>DIVERSI FORNITORI</i>	3.562,07	0,00	0,00	3.562,07	
4.02.01.02.001	3870	2018	208	Riqualf. ambientale sito di interesse nazionale Crotone-Cassano e Cerchiara - Bonifica area archeologica - cod. int. DABO 03-02 REP 258 DEL 25/3/2010 <i>DIVERSI FORNITORI</i>	3.562,05	0,00	0,00	3.562,05	
4.02.01.02.001	3870	2019	259	Riqualf. ambientale sito di interesse nazionale Crotone-Cassano e Cerchiara - Bonifica area archeologica - cod. int. DABO 03-02 REP 258 DEL 25/3/2010 <i>DIVERSI FORNITORI</i>	509.572,84	0,00	0,00	509.572,84	
4.02.01.02.001	3870	2019	263	Riqualf. ambientale sito di interesse nazionale Crotone-Cassano e Cerchiara - Bonifica area archeologica - cod. int. DABO 03-02 REP 258 DEL 25/3/2010 <i>DIVERSI FORNITORI</i>	590.240,89	0,00	0,00	590.240,89	
4.02.01.02.001	3895	2013	803	realizzazione intervento di efficientamento energetico Tribunale di Crotone - Decreto regionale 13522 del 27/09/12 <i>DIVERSI FORNITORI</i>	563.128,46	0,00	0,00	563.128,46	
4.02.01.02.001	3900	2011	378	Costruzione asilo nido d'infanzia comunale. POR Calabria 2007/2013 - CUP F19H09000530009 <i>DIVERSI FORNITORI</i>	222.477,47	188.995,59	0,00	33.481,88	
4.02.01.02.001	3930	2016	517	Ampliamento ed adeguamento Stadio Comunale E. Scida - Giusto decreto dirigenziale n.1864 del 20/12/2016 <i>DIVERSI FORNITORI</i>	377.916,50	0,00	-305.011,45	72.905,05	
4.02.01.02.001	3950	2019	20	TRASFERIMENTO REGIONALE PER LA RACCOLTA DIFFERENZIATA-DGR 1968/18 <i>DIVERSI FORNITORI</i>	1.115.164,50	0,00	-508.928,50	606.236,00	

**Residui attivi al 31/12/2019**

**Titolo 4 Entrate in conto capitale**

Classificazione	Capitolo	Anno	Numero	Oggetto/Debitore	Importo accertamento	Importo reversale	Importo rettifiche	Importo da conservare	Note
4.03.10.01.001	2085	2011	74	Realiz. rete fognaria c.da Cipolla- Devoluz. mutui 4120467/00 - 414773/00 - 4189923/00 -4192179/00 <i>DIVERSI FORNITORI</i>	4.401,80	0,00	0,00	4.401,80	
4.03.10.01.001	2085	2011	311	Costruzione di uno scatolare per la raccolta delle acque meteoriche da realizzare su via Israele <i>DIVERSI FORNITORI</i>	29.291,72	0,00	0,00	29.291,72	
4.03.10.01.001	2085	2014	603	Sistemazione e completamento edificio scuola media frazione di Papanice CUP F13G14000140004 <i>DIVERSI FORNITORI</i>	86.696,00	0,00	0,00	86.696,00	
4.03.10.01.001	2085	2014	604	Completamento del terreno di gioco del campo polivalente di Papanice <i>DIVERSI FORNITORI</i>	50.209,85	0,00	0,00	50.209,85	
4.04.01.08.001	1690	2019	237	INCASSO C-C 81814626 DAL 1-11-18 AL 28-2-19 <i>DIVERSI FORNITORI</i>	14.576,78	14.456,15	0,00	120,63	
4.04.02.01.002	1700	2005	205	TRASFORMAZ. DIRITTI DI SUPERFICE A DIRITTO PROPRIETA' AREA COOP. SCINTILLA SRL - CONVENZ. 16/12/1975 REP. 46283 NOTAIO CERRELLI-CONVENZ.REP 69680/05 <i>SCINTILLA SOCIETA' COOPERATIVA A R.L.</i>	60.000,00	0,00	0,00	60.000,00	
4.04.02.01.002	1700	2013	43	Vendita Terreno Lotto.n.2 sito in Via adiacente Strada Frazione Papanice <i>DIVERSI FORNITORI</i>	16.656,62	0,00	0,00	16.656,62	
4.05.01.01.001	1900	2006	66	ONERI CONCESSORI DGR IMMOBILIARE - N. 5 RATE+ AREA E STANDARD-DGR Immobiliare S.r.l.	14.330,40	0,00	0,00	14.330,40	
4.05.01.01.001	1900	2006	77	CONTRIBUTO OPERE URBANIZZAZIONE FABBRICATO FONDO FARINA <i>ARCURI GAETANO</i>	64.104,54	0,00	0,00	64.104,54	
4.05.01.01.001	1900	2016	497	Rateizz.Oneri concessori Ditta Marino Patrizia Amm.re Santa Lucia Costruzioni anno 2016 <i>DIVERSI FORNITORI</i>	3.432,74	0,00	0,00	3.432,74	
4.05.01.01.001	1900	2017	4	ONERI CONCESSORI IMMOBILIARE IOZZI SRL -RATEIZZAZIONE <i>DIVERSI FORNITORI</i>	31.453,89	15.749,79	0,00	15.704,10	
4.05.01.01.001	1900	2017	5	ONERI CONCESSORI IMMOBILIARE ANDREOLI -RATEIZZAZIONE <i>DIVERSI FORNITORI</i>	3.464,44	0,00	0,00	3.464,44	
4.05.01.01.001	1900	2017	6	Rateizz.Oneri concessori Ditta Marino Patrizia Amm.re Santa Lucia Costruzioni anno 2017 <i>DIVERSI FORNITORI</i>	21.134,16	0,00	0,00	21.134,16	
4.05.01.01.001	1900	2017	323	ANTICIPO PER RILASCIO PERMESSO DI COSTRUIRE SIG.DE PIETRO VINCENZO <i>DIVERSI FORNITORI</i>	9.272,98	0,00	0,00	9.272,98	
4.05.01.01.001	1900	2018	2	Rateizz.Oneri concessori Ditta Marino Patrizia Amm.re Santa Lucia Costruzioni anno 2018 <i>DIVERSI FORNITORI</i>	21.134,16	0,00	0,00	21.134,16	
4.05.01.01.001	1900	2018	3	Oneri concessori da Pisani Francesco - Lido Garden - <i>DIVERSI FORNITORI</i>	4.001,14	0,00	0,00	4.001,14	
4.05.01.01.001	1900	2018	8	RATEIZZAZIONE ANNO 2018 ONERI CONCESSORI PUPA MARIA GRAZIA <i>DIVERSI FORNITORI</i>	2.888,50	2.888,49	0,00	0,01	

## Residui attivi al 31/12/2019

## Titolo 4 Entrate in conto capitale

Classificazione	Capitolo	Anno	Numero	Oggetto/Debitore	Importo accertamento	Importo reversale	Importo rettifiche	Importo da conservare	Note
4.05.01.01.001	1900	2018	9	RATEIZZAZIONE ANNO 2018 ONERI CONCESSORI IRIDE SRL F.FERRARO <i>DIVERSI FORNITORI</i>	12.672,00	4.971,75	0,00	7.700,25	
4.05.01.01.001	1900	2018	11	De Pietro Vincenzo n.21/8/1982 rata 1 di 4 rilascio permesso di costruire <i>DIVERSI FORNITORI</i>	9.294,86	0,00	0,00	9.294,86	
4.05.01.01.001	1900	2018	12	De Pietro Vincenzo n.21/8/1982 rata 2 di 4 rilascio permesso di costruire <i>DIVERSI FORNITORI</i>	9.318,23	0,00	0,00	9.318,23	
4.05.01.01.001	1900	2018	13	Oneri Concessori Nicoletta Angelo e Corrado Carmela -2 Rata di 4 - Rateizzazione <i>DIVERSI FORNITORI</i>	3.207,74	0,00	0,00	3.207,74	
4.05.01.01.001	1900	2018	14	Oneri Concessori Nicoletta Angelo e Corrado Carmela -3 Rata di 4 -Rateizzazione <i>DIVERSI FORNITORI</i>	3.207,74	0,00	0,00	3.207,74	
4.05.01.01.001	1900	2018	32	ONERI CONCESSORI SU REGOLARIZZO UBIBANCA 2018 <i>DIVERSI FORNITORI</i>	3.669,91	2.957,88	0,00	712,03	
4.05.01.01.001	1900	2018	40	Rateizzazione Oneri Concessori Fera Marianna per Damas Immobiliare Srl <i>DIVERSI FORNITORI</i>	7.376,64	0,00	0,00	7.376,64	
4.05.01.01.001	1900	2018	452	Incasso su c/c 10222883 Mese di Agosto 2018 <i>DIVERSI FORNITORI</i>	1.160,25	1.135,74	0,00	24,51	
4.05.01.01.001	1900	2018	605	Incasso Oneri Urbanizz. da c/c 10222883 Mese di Dicembre 2018 <i>DIVERSI FORNITORI</i>	7.799,17	7.771,88	0,00	27,29	
4.05.01.01.001	1900	2019	3	RATEIZZAZIONE ANNO 2019 ONERI CONCESSORI PUPA MARIA GRAZIA <i>DIVERSI FORNITORI</i>	4.724,28	857,53	0,00	3.866,75	
4.05.01.01.001	1900	2019	4	RATEIZZAZIONE ANNO 2019 ONERI CONCESSORI IRIDE SRL F.FERRARO <i>DIVERSI FORNITORI</i>	12.672,00	0,00	0,00	12.672,00	
4.05.01.01.001	1900	2019	5	De Pietro Vincenzo n.21/8/1982 rata 3 di 4 rilascio permesso di costruire <i>DIVERSI FORNITORI</i>	9.341,22	0,00	0,00	9.341,22	
4.05.01.01.001	1900	2019	6	De Pietro Vincenzo n.21/8/1982 rata 4 di 4 rilascio permesso di costruire <i>DIVERSI FORNITORI</i>	9.364,59	0,00	0,00	9.364,59	
4.05.01.01.001	1900	2019	7	Oneri Concessori Nicoletta Angelo e Corrado Carmela -4 Rata di 4 -Rateizzazione <i>DIVERSI FORNITORI</i>	3.207,74	0,00	0,00	3.207,74	
4.05.01.01.001	1900	2019	10	Rateizzazione Oneri Concessori Fera Marianna per Damas Immobiliare Srl 3 4 rata 2019 <i>DIVERSI FORNITORI</i>	16.080,64	0,00	0,00	16.080,64	
4.05.01.01.001	1900	2019	13	Rateizzazione per permesso a costruire ditta Costruzioni Scicchitano srl <i>DIVERSI FORNITORI</i>	5.492,23	2.729,30	0,00	2.762,93	
4.05.01.01.001	1900	2019	18	2 Rata Permesso Costruire Covelli Luigi Amm.re EDIL DUE srl <i>DIVERSI FORNITORI</i>	15.484,00	0,00	0,00	15.484,00	
4.05.01.01.001	1900	2019	24	Rateizzazione Oneri Concessori Ditta Pristerà Gregori Amm.re L.P. Srl <i>DIVERSI FORNITORI</i>	5.943,77	0,00	0,00	5.943,77	
4.05.01.01.001	1900	2019	122	Oneri Concessori La Terza Soccorso maria - 1 e 2 rata <i>DIVERSI FORNITORI</i>	3.347,99	0,00	0,00	3.347,99	

## Residui attivi al 31/12/2019

## Titolo 4 Entrate in conto capitale

Classificazione	Capitolo	Anno	Numero	Oggetto/Debitore	Importo accertamento	Importo reversale	Importo rettifiche	Importo da conservare	Note
4.05.01.01.001	1900	2019	124	Oneri Concessori Eredi Mazzei Srl- 1 e 2 rata <i>DIVERSI FORNITORI</i>	2.642,70	0,00	0,00	2.642,70	
4.05.01.01.001	1900	2019	137	Rateizzazione Oneri Concessori Iride srl - <i>DIVERSI FORNITORI</i>	9.802,65	0,00	0,00	9.802,65	
4.05.01.01.001	1900	2019	148	Rateizzazione Oneri Concessori Ditta ABCASA 1 e 2 rata- <i>DIVERSI FORNITORI</i>	15.431,56	15.147,55	0,00	284,01	
4.05.01.01.001	1900	2019	532	DITTA NAUTILUS SRL -ANTICIPAZIONE ONERI CONCESSORI E RATEIZZAZIONE EPRIMA RATA <i>DIVERSI FORNITORI</i>	21.969,60	0,00	0,00	21.969,60	
4.05.01.01.001	1900	2019	640	Incasso c/c 10222883 dal 1/9 al 31/12/19-oneri concessori <i>DIVERSI FORNITORI</i>	53.261,88	0,00	-9.437,75	43.824,13	
4.05.01.01.001	1900	2019	650	Oneri Concessori-- su prelievoC/c 12575890 Genn/Febbr. 2019 <i>DIVERSI FORNITORI</i>	1.684,98	0,00	0,00	1.684,98	
4.05.01.01.001	1900	2019	659	Incasso Oneri Concessori su c/c c12575890- Periodo 1/7-31/12/2019 <i>DIVERSI FORNITORI</i>	1.974,69	0,00	0,00	1.974,69	
4.05.01.01.001	1905	2017	122	AREA STANDARD DA SCHIRRAPI ANTONIO -RATEIZZAZIONE <i>DIVERSI FORNITORI</i>	809,44	0,00	0,00	809,44	
4.05.01.01.001	1905	2018	4	AREA STANDARD DA SCHIRRAPI ANTONIO -RATEIZZAZIONE <i>DIVERSI FORNITORI</i>	809,44	0,00	0,00	809,44	
4.05.01.01.001	1905	2019	1	AREA STANDARD DA SCHIRRAPI ANTONIO -RATEIZZAZIONE <i>DIVERSI FORNITORI</i>	809,44	0,00	0,00	809,44	
4.05.01.01.001	1905	2019	641	Incasso c/c 10222883 dal 1/9 al 31/12/19- <i>DIVERSI FORNITORI</i>	9.437,75	0,00	0,00	9.437,75	
4.05.01.01.001	1905	2019	660	Incasso Monetizzazione Aree Standard su c/c c12575890- Periodo 1/7- 31/12/2019 <i>DIVERSI FORNITORI</i>	241,01	0,00	0,00	241,01	
4.05.01.01.001	1910	2018	387	Prelievo c/c 10460889 Luglio 2018 - Sanzioni Edilizie <i>DIVERSI FORNITORI</i>	1.548,00	0,00	0,00	1.548,00	
4.05.01.01.001	1910	2018	610	Incasso c/c 10460889 Mese di Dicembre 2018- sanzioni <i>DIVERSI FORNITORI</i>	1.906,59	1.881,00	0,00	25,59	
4.05.01.01.001	1910	2019	162	Incasso da c-c 10460886 Mese di Gennaio Febbraio 2019 <i>DIVERSI FORNITORI</i>	2.213,02	2.064,00	0,00	149,02	
4.05.01.01.001	1910	2019	357	RUOLI SANZIONI URBANISTICHE 2002 - <i>DIVERSI FORNITORI</i>	300,00	287,92	0,00	12,08	
4.05.01.01.001	1910	2019	639	Incasso c/c 10460889 dall/1/9- 31/12/19 <i>DIVERSI FORNITORI</i>	5.992,89	0,00	0,00	5.992,89	
<b>Totale titolo 4</b>					<b>17.547.012,01</b>	<b>1.135.287,58</b>	<b>-8.535.324,61</b>	<b>7.876.399,82</b>	

**Residui attivi al 31/12/2019****Titolo 6 Accensione Prestiti**

Classificazione	Capitolo	Anno	Numero	Oggetto/Debitore	Importo accertamento	Importo reversale	Importo rettifiche	Importo da conservare	Note
6.03.01.04.003	3070	2009	411	Completamento opere di urbanizzazione della citta' via dei Gelsomini (Pos. n. 4532789/00) <i>DIVERSI FORNITORI</i>	29.914,86	0,00	0,00	29.914,86	
6.03.01.04.003	3355	2015	697	Completamento e messa in sicurezza viabilita' frazione Papanice <i>DIVERSI FORNITORI</i>	600.000,00	0,00	0,00	600.000,00	
<b>Totale titolo 6</b>					<b>629.914,86</b>	<b>0,00</b>	<b>0,00</b>	<b>629.914,86</b>	

## Residui attivi al 31/12/2019

## Titolo 9 Entrate per conto terzi e partite di giro

Classificazione	Capitolo	Anno	Numero	Oggetto/Debitore	Importo accertamento	Importo reversale	Importo rettifiche	Importo da conservare	Note
9.01.01.02.001	3510	2008	663	VERTENZA MERCADANTE ITALIA ROSA C/COMUNE <i>DIVERSI FORNITORI</i>	2.355,74	0,00	0,00	2.355,74	
9.01.01.02.001	3510	2012	262	ACCANTONAMENTO PER PIGNORAMENTO CMP SRL <i>DIVERSI FORNITORI</i>	157,58	0,00	0,00	157,58	
9.01.01.02.001	3510	2012	319	Rimborso da parte dell'ATERP per lavori eseguiti presso alloggio sito in Via delle Genziane,n.20 (vedi imp.2012/782) <i>DIVERSI FORNITORI</i>	11.495,00	0,00	0,00	11.495,00	
9.01.01.02.001	3510	2015	393	pignoramento somme su fatt. 32 e 41/2015 istituto vigilanza corpo vigili notturni a favore di Equitalia Sud Spa <i>DIVERSI FORNITORI</i>	26.303,54	0,00	0,00	26.303,54	
9.01.01.02.001	3510	2015	398	Collaudo Centro Immigrati S.Anna lotto 01 cup- F43B11000060001 da prefettura cROTONE <i>DIVERSI FORNITORI</i>	12.569,00	0,00	0,00	12.569,00	
9.01.01.02.001	3510	2015	441	Recupero somme in danno a Lamazza M.Grazia per esecuzione d'ufficio ordinanza di demolizione (n. 212/2015) box edicola via R.Margherita. <i>DIVERSI FORNITORI</i>	2.379,00	0,00	0,00	2.379,00	
9.01.01.02.001	3510	2015	588	Registrazione Contratti 35 Box mercato Via Crea <i>DIVERSI FORNITORI</i>	616,82	0,00	0,00	616,82	
9.01.01.02.001	3510	2015	671	Somme pignorate all'impresa FA.RI. Costruzioni Generali di Rizzo Geom. Antonio & C. in attesa di decisione del Giudice <i>DIVERSI FORNITORI</i>	788,29	0,00	0,00	788,29	
9.01.01.02.001	3510	2015	699	Accantonamento somma giusto atto di pignoramento presso terzi n.602/15 GOT <i>DIVERSI FORNITORI</i>	4.743,97	0,00	0,00	4.743,97	
9.01.01.02.001	3510	2015	712	spese registrazione contratti Fari-Talarico -La Ci <i>DIVERSI FORNITORI</i>	245,00	0,00	0,00	245,00	
9.01.02.99.999	3600	2018	45	RITENUTE C/TERZI SU RETRIBUZIONI 2018 <i>DIVERSI FORNITORI</i>	20.432,60	0,00	-17.229,46	3.203,14	
9.01.02.99.999	3600	2019	33	RITENUTE C/TERZI SU RETRIBUZIONI 2019 <i>PERSONALE DIPENDENTE ED AMMINISTRATORI</i>	450.000,00	389.098,86	-58.786,23	2.114,91	
9.01.99.03.001	3470	2019	126	Anticipazione economale a titolo di fondo di dotazione annuale esercizio finanziario 2019. <i>DIVERSI FORNITORI</i>	7.500,00	6.237,53	0,00	1.262,47	
9.02.04.01.001	3610	2002	124	CONCESSIONE PASSIVA IMMOBILE DENOMINATO IL CASTELLO-DEPOSITO CAUZIONALE- <i>DIVERSI FORNITORI</i>	14.434,97	0,00	0,00	14.434,97	
9.02.04.01.001	3610	2003	52	attraversamento condotta idrica <i>DIVERSI FORNITORI</i>	823,05	0,00	0,00	823,05	
9.02.04.01.001	3610	2005	197	accertamento per deposito cauzionale per due annualita canone ufficio informazione turistica <i>DIVERSI FORNITORI</i>	590,28	0,00	0,00	590,28	
9.02.04.01.001	3610	2012	257	Deposito cauzionale appartamento Sig.Covelli Leonardo per locali di Via Roma sede ufficio presidente del consiglio. <i>DIVERSI FORNITORI</i>	2.000,00	0,00	0,00	2.000,00	

## Residui attivi al 31/12/2019

## Titolo 9 Entrate per conto terzi e partite di giro

Classificazione	Capitolo	Anno	Numero	Oggetto/Debitore	Importo accertamento	Importo reversale	Importo rettifiche	Importo da conservare	Note
9.02.04.01.001	3610	2018	525	Prelievo c/c 10463883 Fiera Mariana-Restituzione deposito Cauzionale Martino Giuseppe <i>DIVERSI FORNITORI</i>	282,00	0,00	0,00	282,00	
9.02.04.01.001	3610	2019	161	Incasso da c-c 10463883 per Deposito Cauzionale Fiera Mariana 2018 Mangano Marco <i>DIVERSI FORNITORI</i>	77,50	0,00	0,00	77,50	
9.02.04.01.001	3610	2019	648	DEPOSITI CAUZIONALI-- su prelievoC/c 12575890 Sett.Dicembre 2019 <i>DIVERSI FORNITORI</i>	300,00	0,00	0,00	300,00	
9.02.99.99.999	3511	2016	299	QUOTA TRIBUTO PROVINCIALE SU ACCONTO TARI ANNO 2016 <i>DIVERSI FORNITORI</i>	106.593,45	0,00	0,00	106.593,45	
9.02.99.99.999	3511	2016	562	Trattenuta giusto pignoramento Calabretta Snc del 4/11/2016 <i>DIVERSI FORNITORI</i>	61.873,55	0,00	0,00	61.873,55	
9.02.99.99.999	3511	2016	590	Somme restituite dal Tesoriere per assegni non pagati. <i>DIVERSI FORNITORI</i>	2.268,89	0,00	0,00	2.268,89	
9.02.99.99.999	3511	2016	591	Registrazione contratti su regolarizzo tesoriere anno 2016. <i>DIVERSI FORNITORI</i>	24,00	0,00	0,00	24,00	
9.02.99.99.999	3511	2016	592	Incassi per registrazione contratti anno 2016 <i>DIVERSI FORNITORI</i>	2.815,00	0,00	0,00	2.815,00	
9.02.99.99.999	3511	2017	340	Tributo provinciale su riscossioni da c/c 1032055236 Tari dal 21/6 al 31/8/17 <i>DIVERSI FORNITORI</i>	1.060,40	0,00	0,00	1.060,40	
9.02.99.99.999	3511	2018	556	Somme trattenute alla ditta Eco Plus s.r.l. di KR - Giusta procedura esecutiva n. 241-2018 R.E. - trot. 0055183-1 del 19.9.2018 <i>DIVERSI FORNITORI</i>	1.952,00	1.600,00	0,00	352,00	
9.02.99.99.999	3511	2019	39	Incasso Spese registrazione Contratti 2019 <i>DIVERSI FORNITORI</i>	490,00	6.570,00	6.325,00	245,00	
9.02.99.99.999	3511	2019	245	INCASSO C-C 1032055236 23 -10-12-AL 8-MARZO 2019- TEFA <i>DIVERSI FORNITORI</i>	5.773,74	0,00	0,00	5.773,74	
<b>Totale titolo 9</b>					<b>740.945,37</b>	<b>403.506,39</b>	<b>-69.690,69</b>	<b>267.748,29</b>	
<b>Totale</b>					<b>78.262.585,02</b>	<b>18.482.185,60</b>	<b>-12.586.121,17</b>	<b>47.194.278,25</b>	



## Residui passivi al 31/12/2019

## Titolo 1 Spese correnti

Piano finanziario	Capitolo	Anno	Numero	Oggetto/Beneficiario	Importo impegno	Importo mandato	Importo rettifiche	Importo da conservare	Note
1.01.01.01.002	820	2019	109	RETRIBUZIONE DEL PERSONALE DIPENDENTE ANNO 2019 <i>PERSONALE DIPENDENTE ED AMMINISTRATORI</i>	800.000,00	691.644,04	-106.710,96	1.645,00	
1.01.01.01.002	1350	2019	112	RETRIBUZIONE DEL PERSONALE DIPENDENTE ANNO 2019 <i>PERSONALE DIPENDENTE ED AMMINISTRATORI</i>	76.000,00	80.875,87	6.990,87	2.115,00	
1.01.01.01.002	3240	2019	117	RETRIBUZIONE DEL PERSONALE DIPENDENTE ANNO 2019 <i>PERSONALE DIPENDENTE ED AMMINISTRATORI</i>	15.000,00	21.655,72	7.000,00	344,28	
1.01.01.01.002	3770	2019	120	RETRIBUZIONE DEL PERSONALE DIPENDENTE ANNO 2019 <i>PERSONALE DIPENDENTE ED AMMINISTRATORI</i>	702.000,00	977.127,78	290.554,64	15.426,86	
1.01.01.01.002	4010	2019	121	RETRIBUZIONE DEL PERSONALE DIPENDENTE ANNO 2019 <i>PERSONALE DIPENDENTE ED AMMINISTRATORI</i>	161.000,00	182.923,50	24.510,87	2.587,37	
1.01.01.01.002	15140	2019	1134	progressione economica orizzontale anno 2019 <i>DIVERSI FORNITORI</i>	52.259,33	40.900,53	7.740,67	19.099,47	
1.01.01.01.003	670	2019	1305	Elezioni-lavoro straordinario personale gruppo 2 e 4 <i>DIVERSI FORNITORI</i>	23.313,85	0,00	0,00	23.313,85	
1.01.01.01.003	670	2019	1312	Elezioni-lavoro straordinario personale gruppo 1 e 5 <i>DIVERSI FORNITORI</i>	36.558,00	0,00	4.258,32	40.816,32	
1.01.01.01.003	670	2019	1314	Elezioni-lavoro straordinario personale gruppo 3 <i>DIVERSI FORNITORI</i>	15.151,52	0,00	0,00	15.151,52	
1.01.01.01.003	670	2019	1316	Elezioni-lavoro straordinario personale gruppo 6 <i>DIVERSI FORNITORI</i>	3.787,88	0,00	-2.715,04	1.072,84	
1.01.01.01.003	15140	2018	943	straordinario settore 2 <i>DIVERSI FORNITORI</i>	6.908,35	6.806,15	0,00	102,20	
1.01.01.01.003	15140	2018	1167	straordinario settore 6 <i>DIVERSI FORNITORI</i>	3.635,35	3.150,41	-269,96	214,98	
1.01.01.01.003	15140	2019	1329	Liquidazione lavoro straordinario elettorale servizio sorveglianza presso i seggi in occasione delle Elezioni europee del 26.05.2019. <i>DIVERSI FORNITORI</i>	2.755,45	0,00	0,00	2.755,45	
1.01.01.01.003	15140	2019	1376	Lettera K - Liquidazione lavoro straordinario al personale dell'ufficio elettorale per Spese di funzionamento Commissione e sottocommissione C.E.M- periodo luglio - dicembre 2019. <i>DIVERSI FORNITORI</i>	2.620,27	0,00	0,00	2.620,27	
1.01.01.01.004	1650	2019	1374	Liquidazione indennità di risultato Russo Alessandro <i>DIVERSI FORNITORI</i>	1.586,00	0,00	0,00	1.586,00	
1.01.01.01.004	3820	2019	1318	Fondo Previdenza Integrativa anno 2019 Vigili Urbani FONDO PERSEO SIRIO <i>DIVERSI FORNITORI</i>	20.000,00	0,00	0,00	20.000,00	
1.01.01.01.004	3825	2019	1263	liquidazione progetto Citta' sicura 2019. <i>DIVERSI FORNITORI</i>	19.852,30	0,00	0,00	19.852,30	
1.01.01.01.004	8650	2019	1350	Indennita' di risultato P.O. Filice Vincenzo anno 2018 <i>DIVERSI FORNITORI</i>	1.650,00	0,00	0,00	1.650,00	

## Residui passivi al 31/12/2019

## Titolo 1 Spese correnti

Piano finanziario	Capitolo	Anno	Numero	Oggetto/Beneficiario	Importo impegno	Importo mandato	Importo rettifiche	Importo da conservare	Note
1.01.01.01.004	8650	2019	1351	Indennita' di Risultato anno 2018 ott. Stabile Gaetano. <i>DIVERSI FORNITORI</i>	2.115,00	0,00	0,00	2.115,00	
1.01.01.01.004	11195	2019	1349	Indennita' di risultato P.O. Dott. Franco Millito <i>DIVERSI FORNITORI</i>	1.997,50	0,00	0,00	1.997,50	
1.01.01.01.004	15130	2017	16	risultato 2016 <i>DIVERSI FORNITORI</i>	34.950,03	0,00	0,00	34.950,03	
1.01.01.01.004	15130	2018	623	Indennità di posizione e risultato Dirigenti 2017 <i>DIVERSI FORNITORI</i>	120.000,00	0,00	0,00	120.000,00	
1.01.01.01.004	15140	2017	1805	LETTERA K-ICI 2017 <i>DIVERSI FORNITORI</i>	9.000,00	0,00	0,00	9.000,00	
1.01.01.01.004	15140	2019	647	Indennita' di orario notturno e festivo e festivi o notturno art.24 c.1 e 3 Settori 4 e 5 <i>DIVERSI FORNITORI</i>	15.000,00	7.313,01	5.000,00	12.686,99	
1.01.01.01.004	15140	2019	648	Indennita' di orario notturno e festivo e festivi o notturno art.24 c.1 e 3 Settori Demografici ed istruzione <i>DIVERSI FORNITORI</i>	18.500,00	8.212,95	1.500,00	11.787,05	
1.01.01.01.004	15140	2019	649	Indennita' di orario notturno e festivo e festivi o notturno art.24 c.1 e 3 Settore 6 Politiche sociali. <i>DIVERSI FORNITORI</i>	4.000,00	0,00	4.000,00	8.000,00	
1.01.01.01.004	15140	2019	650	indennita' di turno polizia municipale <i>DIVERSI FORNITORI</i>	73.000,00	60.036,28	7.500,00	20.463,72	
1.01.01.01.004	15140	2019	652	reperibilita' settore 4 <i>DIVERSI FORNITORI</i>	24.000,00	4.261,96	-6.235,03	13.503,01	
1.01.01.01.004	15140	2019	653	reperibilita' vigili <i>DIVERSI FORNITORI</i>	8.500,00	1.229,05	-500,00	6.770,95	
1.01.01.01.004	15140	2019	655	reperibilita' settore 6 <i>DIVERSI FORNITORI</i>	7.000,00	1.755,81	5.000,00	10.244,19	
1.01.01.01.004	15140	2019	656	maneggio valori settore 2 <i>DIVERSI FORNITORI</i>	1.290,00	0,00	525,00	1.815,00	
1.01.01.01.004	15140	2019	657	maneggio valori settore 3 <i>DIVERSI FORNITORI</i>	1.675,00	0,00	-1.297,00	378,00	
1.01.01.01.004	15140	2019	658	maneggio valori polizia municipale <i>DIVERSI FORNITORI</i>	1.500,00	0,00	4.095,00	5.595,00	
1.01.01.01.004	15140	2019	659	maneggio valori settore 6 <i>DIVERSI FORNITORI</i>	825,00	0,00	-447,00	378,00	
1.01.01.01.004	15140	2019	660	Indennita' di orario notturno e festivo e festivi o notturno art.24 c.1 e 3 Settore Attivita' produttive <i>DIVERSI FORNITORI</i>	4.000,00	0,00	700,00	4.700,00	
1.01.01.01.004	15140	2019	661	Indennita' di orario notturno e festivo e festivi o notturno art.24 c.1 e 3 Settori 4 e 5 <i>DIVERSI FORNITORI</i>	22.000,00	7.297,32	-14.700,00	2,68	

## Residui passivi al 31/12/2019

## Titolo 1 Spese correnti

Piano finanziario	Capitolo	Anno	Numero	Oggetto/Beneficiario	Importo impegno	Importo mandato	Importo rettifiche	Importo da conservare	Note
1.01.01.01.004	15140	2019	663	straordinario settore 1 AFFARI GENERALI ED AMMINISTRAZIONE DIGITALE <i>DIVERSI FORNITORI</i>	3.135,00	1.523,45	7.598,01	9.209,56	
1.01.01.01.004	15140	2019	664	straordinario settore 2 PROMOZIONE DELLA CITTA' E SERVIZI DEMOGRAFICI <i>DIVERSI FORNITORI</i>	12.012,00	0,00	9.730,82	21.742,82	
1.01.01.01.004	15140	2019	665	straordinario settore 3 FINANZIARIO E TRIBUTI <i>DIVERSI FORNITORI</i>	11.694,00	12.947,72	2.780,85	1.527,13	
1.01.01.01.004	15140	2019	666	straordinario settore 4-5 TECNICO <i>DIVERSI FORNITORI</i>	17.104,00	0,00	16.586,27	33.690,27	
1.01.01.01.004	15140	2019	667	straordinario SETTORE 7 - POLIZIA MUNICIPALE <i>DIVERSI FORNITORI</i>	10.900,00	6.676,51	8.981,25	13.204,74	
1.01.01.01.004	15140	2019	669	straordinario settore 6- SERVIZI SOCIALI-RISORSE UMANE-CULTURA <i>DIVERSI FORNITORI</i>	9.870,00	4.190,11	10.011,25	15.691,14	
1.01.01.01.004	15140	2019	670	Indennita' servizio esterno P.M. art. 56 quinquies <i>DIVERSI FORNITORI</i>	780,00	0,00	8.000,00	8.780,00	
1.01.01.01.004	15140	2019	1032	STRAORDINARIO AVVOCATURA ANNO 2019 <i>DIVERSI FORNITORI</i>	1.634,84	474,58	29,72	1.189,98	
1.01.01.01.004	15140	2019	1260	liquidazione progetto Citta' sicura 2019. <i>DIVERSI FORNITORI</i>	13.440,00	0,00	0,00	13.440,00	
1.01.01.01.004	15140	2019	1275	Censimento permanente popolazione anno 2019. Liquidazione acconto contributo istat per ufficio comunale di censimento <i>DIVERSI FORNITORI</i>	9.583,55	0,00	0,00	9.583,55	
1.01.01.01.004	15140	2019	1342	Indennita' per specifiche responsabilita' art. 70 quinquies c. 1 e c. 2 - anno 2019. <i>DIVERSI FORNITORI</i>	45.000,00	0,00	-7.500,00	37.500,00	
1.01.01.01.004	15140	2019	1343	Istat - Liquidazione contributo spese per l'indagine europea sulla salute - anno 2019 - EHIS (IST-02565) - <i>DIVERSI FORNITORI</i>	172,34	0,00	0,00	172,34	
1.01.01.01.004	15140	2019	1346	Istat - Liquidazione contributo spese per l'indagine IMF-Aspetti della vita quotidiana, anno 2019. <i>DIVERSI FORNITORI</i>	292,53	0,00	0,00	292,53	
1.01.01.01.004	15140	2019	1353	Indennita' condizioni di lavoro art. 70 bis maneggio valori settore 6 cultura <i>DIVERSI FORNITORI</i>	24.710,00	0,00	-24.332,00	378,00	
1.01.01.01.004	15140	2019	1357	lettera K Indennita' servizio esterno P.M. art. 56 quinquies <i>DIVERSI FORNITORI</i>	6.268,00	0,00	0,00	6.268,00	
1.01.01.01.004	15140	2019	1359	Indennita' di reperibilita' anno 2019 CED <i>DIVERSI FORNITORI</i>	2.000,00	0,00	0,00	2.000,00	
1.01.01.01.004	15140	2019	1360	Indennita' reperibilita' settore Demografici <i>DIVERSI FORNITORI</i>	4.000,00	0,00	0,00	4.000,00	
1.01.01.01.004	15140	2019	1361	Indennita' condizioni di lavoro art. 70 bis maneggio valori settore 6 risorse umane <i>DIVERSI FORNITORI</i>	756,00	0,00	0,00	756,00	

## Residui passivi al 31/12/2019

## Titolo 1 Spese correnti

Plano finanziario	Capitolo	Anno	Numero	Oggetto/Beneficiario	Importo impegno	Importo mandato	Importo rettifiche	Importo da conservare	Note
1.01.01.01.004	15140	2019	1362	Indennita' condizioni lavoro art. 70 bis settore 4 e 5 Rischio <i>DIVERSI FORNITORI</i>	9.800,00	0,00	0,00	9.800,00	
1.01.01.01.004	15140	2019	1363	Indennita' condizioni lavoro art. 70 bis settore 1 Affari Istituzionali Disagio <i>DIVERSI FORNITORI</i>	4.180,00	0,00	0,00	4.180,00	
1.01.01.01.004	15140	2019	1364	Indennita' condizioni lavoro art. 70 bis settore 2 Demografici e Istruzione Disagio <i>DIVERSI FORNITORI</i>	5.692,00	0,00	0,00	5.692,00	
1.01.01.01.004	15140	2019	1365	Indennita' condizioni lavoro art. 70 bis settore 3 TyributiDisagio <i>DIVERSI FORNITORI</i>	2.290,00	0,00	0,00	2.290,00	
1.01.01.01.004	15140	2019	1366	Indennita' condizioni lavoro art. 70 bis settore 6 Politiche sociali Disagio <i>DIVERSI FORNITORI</i>	5.870,00	0,00	0,00	5.870,00	
1.01.01.01.004	15140	2019	1367	Indennita' condizioni lavoro art. 70 bis settore 6 Cultura Disagio <i>DIVERSI FORNITORI</i>	2.468,00	0,00	0,00	2.468,00	
1.01.01.01.004	15140	2019	1368	Indennita' condizioni lavoro art. 70 bis settore 2 Attivita' produttive Disagio <i>DIVERSI FORNITORI</i>	400,00	0,00	0,00	400,00	
1.01.01.01.006	12290	2019	570	Approvaz schema di avviso pubblico per selz n 5 assistenti sociali cat d1 ec 1 a tempo pieno e determinato <i>DIVERSI FORNITORI</i>	68.298,97	0,00	-39.798,45	28.500,52	
1.01.01.01.008	15130	2017	635	RETRIBUZIONE DI RISULTATO DIRIGENTI TEMPO DETERMINATO E INDETERMINATO ANNO 2015 <i>DIVERSI FORNITORI</i>	80.732,37	0,00	0,00	80.732,37	
1.01.02.01.001	610	2019	78	Oneri al personale dipendente anno 2019 <i>DIVERSI FORNITORI</i>	15.500,00	197.797,23	192.500,00	10.202,77	
1.01.02.01.001	680	2019	1306	elezioni-oneri riflessi su competenze per lavoro straordinario gruppo 2 e 4 <i>DIVERSI FORNITORI</i>	7.530,38	0,00	-700,24	6.830,14	
1.01.02.01.001	680	2019	1313	elezioni-oneri riflessi su competenze per lavoro straordinario gruppo 1 e 5 <i>DIVERSI FORNITORI</i>	17.442,00	0,00	-4.258,32	13.183,68	
1.01.02.01.001	680	2019	1315	elezioni-oneri riflessi su competenze per lavoro straordinario gruppo 3 <i>DIVERSI FORNITORI</i>	4.848,48	0,00	0,00	4.848,48	
1.01.02.01.001	680	2019	1317	elezioni-oneri riflessi su competenze per lavoro straordinario gruppo 6 <i>DIVERSI FORNITORI</i>	1.212,12	0,00	-119,90	1.092,22	
1.01.02.01.001	860	2019	86	Oneri al personale dipendente <i>DIVERSI FORNITORI</i>	19.000,00	17.787,43	-821,06	391,51	
1.01.02.01.001	1030	2019	89	Oneri al personale dipendente 2019 <i>DIVERSI FORNITORI</i>	116.000,00	137.667,16	25.000,00	3.332,84	
1.01.02.01.001	1370	2019	90	Oneri al personale dipendente 2019 <i>DIVERSI FORNITORI</i>	15.000,00	22.190,30	13.000,00	5.809,70	
1.01.02.01.001	1690	2019	1136	oneri su progressione economica orizzontale anno 2019 <i>DIVERSI FORNITORI</i>	16.879,76	13.210,87	-224,06	3.444,83	

## Residui passivi al 31/12/2019

## Titolo 1 Spese correnti

Piano finanziario	Capitolo	Anno	Numero	Oggetto/Beneficiario	Importo impegno	Importo mandato	Importo rettifiche	Importo da conservare	Note
1.01.02.01.001	3810	2019	94	Oneri al personale dipendente 2019 <i>DIVERSI FORNITORI</i>	228.000,00	320.667,10	97.750,14	5.083,04	
1.01.02.01.001	4455	2019	96	Oneri al personale dipendente 2019 <i>DIVERSI FORNITORI</i>	5.900,00	7.189,99	6.100,00	4.810,01	
1.01.02.01.001	6852	2019	97	Oneri al personale dipendente 2019 <i>DIVERSI FORNITORI</i>	13.000,00	14.706,83	6.000,00	4.293,17	
1.01.02.01.001	8690	2019	99	Oneri al personale dipendente 2019 <i>DIVERSI FORNITORI</i>	168.000,00	163.674,51	0,00	4.325,49	
1.01.02.01.001	11230	2019	101	Oneri al personale dipendente 2019 <i>DIVERSI FORNITORI</i>	24.000,00	28.790,21	7.000,00	2.209,79	
1.01.02.01.001	12295	2019	567	Programma Operativo Nazionale (PON) Assunzione a tempo pieno e determinato di n.5 assistenti sociali (Cat.D1 - Pos. Ec. D1) <i>DIVERSI FORNITORI</i>	3.139,49	0,00	-87,26	3.052,23	
1.01.02.01.001	12295	2019	571	Approvaz schema di avviso pubblico per selz n 5 assistenti sociali cat d1 ec 1 a tempo pieno e determinato <i>DIVERSI FORNITORI</i>	26.805,07	0,00	-18.201,35	8.603,72	
1.01.02.01.001	15150	2019	327	Protocollo tra Regione Calabria e Comune di Crotona per l'affidamento di incarichi professionali nell'ambito dell'esecuzione dei lavori di riefficientamento degli impianti pubblici di trattamento rifi <i>DIVERSI FORNITORI</i>	650,57	0,00	0,00	650,57	
1.01.02.01.001	15150	2019	1261	oneri su liquidazione progetto Citta' sicura 2019. <i>DIVERSI FORNITORI</i>	4.724,84	0,00	0,00	4.724,84	
1.01.02.01.001	15150	2019	1276	Censimento permanente popolazione anno 2019. oneri su liquidazione acconto contributo istat per ufficio comunale di censimento <i>DIVERSI FORNITORI</i>	2.213,06	0,00	0,00	2.213,06	
1.01.02.01.001	15150	2019	1330	oneri su liquidazione lavoro straordinario elettorale servizio sorveglianza presso i seggi in occasione delle Elezioni europee del 26.05.2019. <i>DIVERSI FORNITORI</i>	655,80	0,00	0,00	655,80	
1.01.02.01.001	15150	2019	1344	Istat - Liquidazione contributo spese per l'indagine europea sulla salute - anno 2019 - EHIS (IST-02565) - <i>DIVERSI FORNITORI</i>	41,02	0,00	0,00	41,02	
1.01.02.01.001	15150	2019	1347	Istat - Liquidazione contributo spese per l'indagine IMF-Aspetti della vita quotidiana, anno 2019. <i>DIVERSI FORNITORI</i>	69,61	0,00	0,00	69,61	
1.01.02.01.001	15150	2019	1358	oneri su Indennita' servizio esterno P.M. art. 56 quinquies <i>DIVERSI FORNITORI</i>	1.491,78	0,00	0,00	1.491,78	
1.01.02.01.001	15150	2019	1377	Lettera K - oneri personale per Spese di funzionamento Commissione e sottocommissione C.E.M- secondo semestre <i>DIVERSI FORNITORI</i>	623,62	0,00	0,00	623,62	
1.02.01.01.001	15270	2019	58	ONERE IRAP SU RETRIBUZIONI ANNO 2019 <i>TESORERIA PROVINCIALE DELLO STATO -(CONTO IRAP)</i>	550.000,00	578.132,60	60.000,00	31.867,40	
1.02.01.01.001	15270	2019	506	Censimento permanente popolazione anno 2018. Liquidazione saldo rilevatori <i>DIVERSI FORNITORI</i>	1.806,23	278,40	0,00	1.527,83	

## Residui passivi al 31/12/2019

## Titolo 1 Spese correnti

Piano finanziario	Capitolo	Anno	Numero	Oggetto/Beneficiario	Importo impegno	Importo mandato	Importo rettifiche	Importo da conservare	Note
1.02.01.01.001	15270	2019	611	Onere IRAP su redditi occasionali anno 2019 <i>TESORERIA PROVINCIALE DELLO STATO -(CONTO IRAP)</i>	20.000,00	1.864,05	0,00	18.135,95	
1.02.01.01.001	15270	2019	872	irap su liquidazione Indennita' di ordine pubblico agli agenti della Polizia Municipale, nel periodo gennaio-dicembre 2018 <i>DIVERSI FORNITORI</i>	120,79	0,00	0,00	120,79	
1.02.01.01.001	15270	2019	1262	irap su liquidazione progetto Citta' sicura 2019. <i>DIVERSI FORNITORI</i>	1.687,46	0,00	0,00	1.687,46	
1.02.01.01.001	15270	2019	1277	Censimento permanente popolazione anno 2019. irap su liquidazione acconto contributo istat per ufficio comunale di censimento <i>DIVERSI FORNITORI</i>	790,39	0,00	0,00	790,39	
1.02.01.01.001	15270	2019	1279	Censimento permanente popolazione anno 2019. Liquidazione acconto contributo istat per rilevatori esterni <i>DIVERSI FORNITORI</i>	876,95	0,00	-86,56	790,39	
1.02.01.01.001	15270	2019	1331	irap su liquidazione lavoro straordinario elettorale servizio sorveglianza presso i seggi in occasione delle Elezioni europee del 26.05.2019. <i>DIVERSI FORNITORI</i>	234,21	0,00	0,00	234,21	
1.02.01.01.001	15270	2019	1345	Istat - Liquidazione contributo spese per l'indagine europea sulla salute - anno 2019 - EHS (IST-02565) - <i>DIVERSI FORNITORI</i>	14,66	0,00	0,00	14,66	
1.02.01.01.001	15270	2019	1348	Istat - Liquidazione contributo spese per l'indagine IMF-Aspetti della vita quotidiana, anno 2019. <i>DIVERSI FORNITORI</i>	24,86	0,00	0,00	24,86	
1.02.01.01.001	15270	2019	1378	Lettera K- IRAP su liquidazione al personale per Spese di funzionamento Commissione e sottocommissione C.E.M- secondo semestre <i>DIVERSI FORNITORI</i>	222,72	0,00	0,00	222,72	
1.02.01.02.001	1305	2011	696	Versamento all'autorità di vigilanza necessario per l'affidamento del servizio trasporto scolastico <i>DIVERSI FORNITORI</i>	600,00	0,00	0,00	600,00	
1.02.01.02.001	1305	2011	979	Versamento all'autorità di vigilanza per il servizio biennale di pulizia edifici giudiziari. <i>DIVERSI FORNITORI</i>	25,00	0,00	0,00	25,00	
1.02.01.02.001	1305	2013	1984	autorità di vigilanza su contratto servizio finalizzato alla trasformazione del diritto di superficie in diritto di proprietà <i>DIVERSI FORNITORI</i>	225,00	0,00	0,00	225,00	
1.02.01.02.001	1305	2013	2066	AUTORITA' DI VIGILANZA FONDO FI GARANZIA <i>DIVERSI FORNITORI</i>	30,00	0,00	0,00	30,00	
1.02.01.02.001	1305	2013	2146	autorità di vigilanza su serv. biennale pulizia edifici giudiziari <i>DIVERSI FORNITORI</i>	250,00	0,00	0,00	250,00	
1.02.01.02.001	1305	2013	2155	autorità di vigilanza per appalto gestione e manutenzione impianti termici edifici scolastici-CIG: 5485925884 <i>DIVERSI FORNITORI</i>	30,00	0,00	0,00	30,00	
1.02.01.02.001	1305	2013	2156	autorità di vigilanza per appalto gestione e manutenzione impianti termici edifici pubblici-CIG: 5484732008 <i>DIVERSI FORNITORI</i>	30,00	0,00	0,00	30,00	

## Residui passivi al 31/12/2019

## Titolo 1 Spese correnti

Piano finanziario	Capitolo	Anno	Numero	Oggetto/Beneficiario	Importo impegno	Importo mandato	Importo rettifiche	Importo da conservare	Note
1.02.01.02.001	1305	2014	433	autorità di vigilanza per gara autovetture polizia municipale <i>DIVERSI FORNITORI</i>	30,00	0,00	0,00	30,00	
1.02.01.02.001	1305	2014	577	autorità di vigilanza per gara autovetture polizia municipale <i>DIVERSI FORNITORI</i>	30,00	0,00	0,00	30,00	
1.02.01.02.001	1305	2019	202	acquisto marche da bollo ed altro per ufficio avvocatura <i>DIVERSI FORNITORI</i>	2.000,00	1.083,54	0,00	916,46	
1.02.01.02.001	1305	2019	741	acquisto marche da bollo ed altro per ufficio avvocatura <i>DIVERSI FORNITORI</i>	3.000,00	1.850,40	0,00	1.149,60	
1.02.01.02.001	1305	2019	1141	acquisto marche da bollo ed altro per ufficio avvocatura <i>DIVERSI FORNITORI</i>	3.000,00	1.848,00	0,00	1.152,00	
1.02.01.02.001	1305	2019	1178	Rimborso 50% spese registrazione Contratto fitto Sorbara Luigi e Secreto Antonietta Adriana <i>DIVERSI FORNITORI</i>	588,00	588,00	278,68	278,68	
1.02.01.02.001	1305	2019	1340	Imposta di Bollo da assolvere su fatturazione elettronica attiva 4 trimestre 2019. <i>DIVERSI FORNITORI</i>	384,00	0,00	0,00	384,00	
1.02.01.02.001	3076	2019	497	INCASSO C-C 1032055236 23 -10-12-AL 8-MARZO 2019- TARI -IMPOSTA DI BOLLO <i>DIVERSI FORNITORI</i>	31,76	0,00	0,00	31,76	
1.02.01.02.001	3076	2019	1230	sPESE TENUTA CONTO C/C 104603883 2019 <i>DIVERSI FORNITORI</i>	66,26	0,00	0,00	66,26	
1.03.01.01.001	300	2019	427	edicola di famiglia di Lupinacci Antonio acquisto quotidiani e periodici per Ufficio Comunicazione-Ufficio di Gabinetto anno 2019 <i>DIVERSI FORNITORI</i>	650,00	323,10	0,00	326,90	
1.03.01.01.002	300	2017	1278	DFB-IMPEGNO PROVVISORIO IN ATTESA PROP.-IL CROTONESE <i>DIVERSI FORNITORI</i>	1.769,00	0,00	0,00	1.769,00	
1.03.01.01.002	1135	2019	1144	Acquisto, mediante procedura economale, n.1.testo Manuale del Ragioniere Comunale da destinare in uso al settore Finanziario - Maggioli SpA. <i>DIVERSI FORNITORI</i>	115,00	0,00	0,00	115,00	
1.03.01.01.002	1280	2018	308	Maggioli spa- Serv. Internet Appalti & Contratti,Gazzetta degli Enti Locali e guida normativa 2018 <i>DIVERSI FORNITORI</i>	1.183,40	0,00	0,00	1.183,40	
1.03.01.01.002	1280	2019	1105	Maggioli Spa servizio di abbonamento ad un portale informatico dedicato agli Enti Locali <i>DIVERSI FORNITORI</i>	3.147,60	0,00	0,00	3.147,60	
1.03.01.01.002	1280	2019	1140	Acquisto mediante procedura economale di n.2 agende legali 2020 per servizio Avvocatura. Richiesta prot. n. 62589/2019 <i>DIVERSI FORNITORI</i>	64,00	0,00	0,00	64,00	
1.03.01.01.002	4185	2019	1339	Ditta Maggioli S.p.a. acquisto di pubblicazioni in materia di Attivita' produttive <i>DIVERSI FORNITORI</i>	326,00	0,00	0,00	326,00	
1.03.01.02.001	125	2015	980	D.B.F.-il cartolaio matto-Cartotecnica <i>DIVERSI FORNITORI</i>	147,40	0,00	0,00	147,40	

## Residui passivi al 31/12/2019

## Titolo 1 Spese correnti

Piano finanziario	Capitolo	Anno	Numero	Oggetto/Beneficiario	Importo impegno	Importo mandato	Importo rettifiche	Importo da conservare	Note
1.03.01.02.001	730	2019	1264	ditta Maggioli fornitura manifesti per convocazione comizi elettorali - elezioni Regionali 26.01.2020 <i>DIVERSI FORNITORI</i>	841,80	0,00	0,00	841,80	
1.03.01.02.001	2260	2019	1111	ditta Kroton Grafica Srl fogli mobili per registri di Stato Civile anno , cartelle oggetto di vari colori e denominazione e raccoglitori rigidi con ganci <i>DIVERSI FORNITORI</i>	2.841,38	0,00	0,00	2.841,38	
1.03.01.02.001	3890	2019	930	ditta Grafica Furina fornitura di registri rilevazione presenza, formulari rilevazione incidenti e cartelline uso infortunistica <i>DIVERSI FORNITORI</i>	1.405,44	0,00	0,00	1.405,44	
1.03.01.02.001	7230	2019	1259	Impegno di spesa per rimborso, mediante cassa economale, acquisto, effettuato con carattere di urgenza e necessita', di materiale necessario alla conservazione di documentazione archivistica. Servizio <i>DIVERSI FORNITORI</i>	22,00	0,00	0,00	22,00	
1.03.01.02.004	3875	2019	1190	Fornitura vestiario per Polizia Municipale (divise, capi tecnici e buffetteria) <i>DIVERSI FORNITORI</i>	69.906,00	0,00	-29.906,00	40.000,00	
1.03.01.02.006	1250	2019	1269	Societa' Azolver S.p.A. Italia acquisto materiale di consumo per macchina affrancatrice Mod. CONNECT 1000 <i>DIVERSI FORNITORI</i>	982,88	0,00	0,00	982,88	
1.03.01.02.006	1250	2019	1311	Acquisto, con carattere di urgenza e necessita', mediante procedura economale, kit firma digitale sub-commissario Mazzia presso CCIAA di Crotona. <i>DIVERSI FORNITORI</i>	70,00	0,00	0,00	70,00	
1.03.01.02.007	15485	2019	1082	soc.Studio Amica soc.coop. fornitura servizio di sviluppo e implementazione elenco operatori economici <i>DIVERSI FORNITORI</i>	488,00	0,00	0,00	488,00	
1.03.01.02.999	125	2018	489	DFB- ditta Gardenia piante e fiori di F.III Sestito (via Roma n. 165, Cirò Marina) <i>DIVERSI FORNITORI</i>	514,00	0,00	0,00	514,00	
1.03.01.02.999	740	2019	1160	Acquisto di 5 Kg.di piombini di 12.mm per preparazione liste elettorali di votazione <i>DIVERSI FORNITORI</i>	60,00	0,00	-0,37	59,63	
1.03.01.02.999	740	2019	1280	ditta Maggioli Spa forniture testi normativi <i>DIVERSI FORNITORI</i>	400,00	0,00	-199,48	200,52	
1.03.01.02.999	1910	2019	755	ditta Guarascio Acquisto materiale di pulizia <i>DIVERSI FORNITORI</i>	1.183,40	0,00	0,00	1.183,40	
1.03.01.02.999	1910	2019	1236	Acquisto, mediante procedura economale, materiale di consumo per attrezzatura di giardinaggio - Servizio Verde Pubblico. <i>DIVERSI FORNITORI</i>	100,00	0,00	0,00	100,00	
1.03.01.02.999	2260	2019	1192	ditta Kroton grafica Srl rilegatura registri <i>DIVERSI FORNITORI</i>	576,45	0,00	0,00	576,45	
1.03.01.02.999	6990	2018	435	ditte diverse-acquisto materiale di pulizia <i>DIVERSI FORNITORI</i>	780,78	0,00	0,00	780,78	
1.03.01.02.999	9290	2019	624	ditta FERRAMENTA di Oreste Roberta Fornitura materiale vario per le attivita' di pulizia viali, raccolta rifiuti strutture cimiteriali di Crotona e Papanice <i>DIVERSI FORNITORI</i>	1.098,00	0,00	0,00	1.098,00	



**Residui passivi al 31/12/2019**

**Titolo 1 Spese correnti**

Piano finanziario	Capitolo	Anno	Numero	Oggetto/Beneficiario	Importo impegno	Importo mandato	Importo rettifiche	Importo da conservare	Note
1.03.01.02.999	9290	2019	1118	ditta Raineri Service Sas fornitura materiale per attivita' di estumulazione <i>DIVERSI FORNITORI</i>	1.159,00	0,00	0,00	1.159,00	
1.03.01.02.999	11390	2019	1302	Acquisto dispositivo di firma digitale presso la CCIAA di Crotone da rilasciare al dip.Milito Franco <i>DIVERSI FORNITORI</i>	70,00	0,00	0,00	70,00	
1.03.01.02.999	15485	2018	434	ditte diverse-acquisto materiale di pulizia <i>DIVERSI FORNITORI</i>	519,18	0,00	0,00	519,18	
1.03.02.01.001	70	2019	54	Gettoni di Presenza Consiglieri Comunali Anno 2019 <i>PERSONALE DIPENDENTE ED AMMINISTRATORI</i>	80.000,00	168.871,46	97.524,44	8.652,98	
1.03.02.01.001	90	2019	57	COMMISSIONI PARI OPPORTUNITA' <i>PERSONALE DIPENDENTE ED AMMINISTRATORI</i>	6.000,00	8.587,92	2.848,16	260,24	
1.03.02.01.002	75	2019	638	Partecipazione del sindaco a missioni istituzionali nel territorio nazionale. Anno 2019 <i>DIVERSI FORNITORI</i>	7.000,00	2.276,15	0,00	4.723,85	
1.03.02.01.008	1510	2019	435	Liquidazione compensi Collegio dei Revisori anno 2019. <i>DIVERSI FORNITORI</i>	30.000,00	49.220,78	41.000,00	21.779,22	
1.03.02.01.008	1520	2019	343	Compenso componenti O I V <i>DIVERSI FORNITORI</i>	40.000,00	15.659,05	-10.961,07	13.379,88	
1.03.02.02.004	14850	2019	1059	PAC 2014/2020 Linea di interv. 6.8.3. Trofeo Coni 2019 - Lotto 3 Materiali promoz. - ditta Grafiche Romano srl <i>DIVERSI FORNITORI</i>	61.100,08	0,00	679,62	61.779,70	
1.03.02.02.005	12150	2019	795	PROGETTO DANCE CAMPUSLA CITTA' DI PITAGORA IN DANZA <i>DIVERSI FORNITORI</i>	1.000,00	0,00	0,00	1.000,00	
1.03.02.02.005	12150	2019	1091	Affidamento dei serv. safety security incontro di boxe Loriga-Cavallucci valevole per il titolo italiano di pesi welter alla ditta GF Entertainment di Gianluigi Fabiano <i>DIVERSI FORNITORI</i>	3.904,00	0,00	0,00	3.904,00	
1.03.02.02.005	14830	2017	736	ditta promoprint-fornitura t.shirt per progetto dance campus ass.sportiva teatro danza olimpica <i>DIVERSI FORNITORI</i>	960,00	0,00	0,00	960,00	
1.03.02.02.005	14850	2019	940	PAC 2014/2020-Linea d'inter. 6.8.3- Azione1 Attivita' 1.1.-Affid.servizi di direzione artist. ed organizzativa <i>DIVERSI FORNITORI</i>	36.033,31	0,00	0,00	36.033,31	
1.03.02.02.005	14850	2019	1026	PAC 2014/2020 - LINEA DI INTERVENTO 6.8.3 - AZIONE 3 - ATTIVITA' 3.1 - AFFIDAMENTO DIRETTO DITTA GERARDO SACCO C. S.R.L. PER REALIZZAZIONE DE L' ELMO DI FAILLO <i>DIVERSI FORNITORI</i>	2.305,80	0,00	0,00	2.305,80	
1.03.02.02.005	14850	2019	1063	PAC 2014/2020 - Lineaa di intervento 6.8.3 Trofeo CONI 2019 -Azione 2 - Attivita' 2.2 - Percorso enogastronomico n. 1 <i>DIVERSI FORNITORI</i>	55.200,00	23.871,67	8.399,16	39.727,49	
1.03.02.02.005	14850	2019	1064	PAC 2014-2020 LINEA DI INTERVENTO 6.8.3 - Progetto Trofeo CONI 2019 - Lotto 1 attivita' 2.1 Educational in tour <i>DIVERSI FORNITORI</i>	42.656,57	0,00	0,00	42.656,57	

## Residui passivi al 31/12/2019

## Titolo 1 Spese correnti

Piano finanziario	Capitolo	Anno	Numero	Oggetto/Beneficiario	Importo impegno	Importo mandato	Importo rettifiche	Importo da conservare	Note
1.03.02.02.999	170	2017	797	ospitalita' delegazione prov. dalla Citta' di Samo (Grecia) nei giorni 20 e 21 maggio 2017 <i>DIVERSI FORNITORI</i>	2.034,00	0,00	-1.299,00	735,00	
1.03.02.02.999	170	2017	1274	DFB-IMPEGNO PROVVISORIO IN ATTESA PROP.-HOTEL LIDO DEGLI SCOGLI <i>DIVERSI FORNITORI</i>	145,00	0,00	0,00	145,00	
1.03.02.02.999	170	2017	1275	DFB-IMPEGNO PROVVISORIO IN ATTESA PROP.-HOTEL LIDO DELI SCOGLI <i>DIVERSI FORNITORI</i>	856,00	0,00	0,00	856,00	
1.03.02.02.999	170	2017	1276	DFB-IMPEGNO PROVVISORIO IN ATTESA PROP.-PALAZZO FOTI SRL <i>DIVERSI FORNITORI</i>	342,00	0,00	0,00	342,00	
1.03.02.02.999	6786	2019	967	Rinnovo incarico alla Societa' Telecom Italia per informatizz. Serv. Refez. scol. nelle scuole di pertinenza comunale <i>DIVERSI FORNITORI</i>	6.100,00	0,00	0,00	6.100,00	
1.03.02.02.999	14675	2019	775	Progetto MARE PER TUTTI - SERVIZI CONNESSI ALLA BALNEAZIONE - aggiudicazione alla ditta WINDLIFESPORTCENTER <i>DIVERSI FORNITORI</i>	19.609,79	0,00	-588,30	19.021,49	
1.03.02.03.999	3050	2019	961	Affidamento in concessione per anni cinque del servizio di accertamento e riscossione della tassa per l'occupazione di spazi ed aree pubbliche (TOSAP) e dell'imposta comunale sulla pubblicita' (ICP) e <i>DIVERSI FORNITORI</i>	33.900,54	0,00	0,00	33.900,54	
1.03.02.03.999	3050	2019	976	RENDICONTAZIONE AKREA 2 TRIMESTRE 2019 AGGIO <i>DIVERSI FORNITORI</i>	17.248,97	0,00	0,00	17.248,97	
1.03.02.03.999	3050	2019	1092	AGGIO CONCESSIONARIO AGENZIA ENTRATE RISCOSSIONI SU RUOLO CORTE DEI CONTI 19.100.30- SENTENZA 93/2016 <i>DIVERSI FORNITORI</i>	300,00	1,33	0,00	298,67	
1.03.02.03.999	3050	2019	1213	Compensi per apertura n.2 Conto Correnti Postali per Riscossione Tosap e ICP/DPA e n.4 POS fisici con relativi servizi di Acquiribg e di Locazione da Poste Italiane Spa <i>DIVERSI FORNITORI</i>	2.000,00	0,00	0,00	2.000,00	
1.03.02.03.999	3050	2019	1214	Aggio spattante ad AKREA spa per Riscossione Tosap Icp e Affissioni dal 1/7 al 7/10/2019 <i>DIVERSI FORNITORI</i>	16.732,83	0,00	0,00	16.732,83	
1.03.02.03.999	3930	2018	272	AGGIO CONCESSIONARIO AGENZIA RISCOSSIONI ANNO 2018 <i>DIVERSI FORNITORI</i>	3.384,06	1.928,47	-409,79	1.045,80	
1.03.02.03.999	3930	2019	619	societa' Maggioli SpA Servizio Concilia service 4.0 per gestione verbali al Codice della Strada per l'anno 2019 <i>DIVERSI FORNITORI</i>	38.991,20	29.843,00	0,00	9.148,20	
1.03.02.03.999	3930	2019	620	accesso agli archivi e banca dati motorizz. civile ACI-PRA anno 2019 <i>DIVERSI FORNITORI</i>	8.000,00	4.015,17	0,00	3.984,83	
1.03.02.03.999	3930	2019	1163	ditta Maggioli Spa-SERVIZIO DI GESTIONE-notificazione dei verbali inerenti le infrazioni al Codice della Strada <i>DIVERSI FORNITORI</i>	23.000,00	0,00	-12.890,53	10.109,47	
1.03.02.03.999	3930	2019	1164	ditta Maggioli Spa-notificazione dei verbali inerenti le infrazioni al Codice della Strada <i>DIVERSI FORNITORI</i>	47.000,00	2.111,99	-13.376,51	31.511,50	

## Residui passivi al 31/12/2019

## Titolo 1 Spese correnti

Piano finanziario	Capitolo	Anno	Numero	Oggetto/Beneficiario	Importo impegno	Importo mandato	Importo rettifiche	Importo da conservare	Note
1.03.02.03.999	3930	2019	1171	Aggio su Ruoli Ordinari 2 Sem.2017 e 1 Sem.2018 Violazioni Codice della Strada <i>DIVERSI FORNITORI</i>	1.000,00	0,00	0,00	1.000,00	
1.03.02.04.004	1410	2019	1056	Acquisto servizi per la formazione del personale <i>DIVERSI FORNITORI</i>	8.627,84	0,00	0,00	8.627,84	
1.03.02.04.004	3851	2019	1288	Affidamento servizio relativo ai corsi obbligatori di tiro a segno e rilascio della relativa attestazione per i componenti della Polizia Locale. Contestuale assunzione impegno di spesa. <i>DIVERSI FORNITORI</i>	3.400,00	0,00	0,00	3.400,00	
1.03.02.05.001	3010	2019	140	SPESE TELEFONICHE ANNO 2019. <i>DIVERSI FORNITORI</i>	5.000,00	129,77	-1.378,07	3.492,16	
1.03.02.05.001	3900	2019	141	SPESE TELEFONICHE ANNO 2019. <i>DIVERSI FORNITORI</i>	8.000,00	0,00	0,00	8.000,00	
1.03.02.05.001	7000	2019	145	SPESE TELEFONICHE ANNO 2019. <i>DIVERSI FORNITORI</i>	2.000,00	0,00	0,00	2.000,00	
1.03.02.05.001	9300	2019	146	SPESE TELEFONICHE ANNO 2019. <i>DIVERSI FORNITORI</i>	2.000,00	0,00	0,00	2.000,00	
1.03.02.05.001	15520	2019	6	Tim Spa adesione a contratto quadro per i servizi SPC Cloud attivata da consip <i>DIVERSI FORNITORI</i>	18.614,42	7.667,06	0,00	10.947,36	
1.03.02.05.002	1260	2019	83	SPESE TELEFONICHE ANNO 2019. <i>DIVERSI FORNITORI</i>	20.000,00	9.457,59	-4.298,02	6.244,39	
1.03.02.05.003	3961	2019	708	InfoCamere S.c.p.A. serv. di collegamento informatico con le banche dati camerali <i>DIVERSI FORNITORI</i>	2.500,00	0,00	0,00	2.500,00	
1.03.02.05.004	5180	2019	1369	Fornitura Energia Elettrica anno 2019 <i>DIVERSI FORNITORI</i>	20.198,00	0,00	0,00	20.198,00	
1.03.02.05.004	5660	2019	168	SPESE ENERGIA ELETTRICA ANNO 2019. <i>DIVERSI FORNITORI</i>	80.000,00	141.550,96	80.000,00	18.449,04	
1.03.02.05.004	7000	2019	169	SPESE ENERGIA ELETTRICA ANNO 2019. <i>DIVERSI FORNITORI</i>	20.000,00	40.000,00	25.000,00	5.000,00	
1.03.02.05.004	11010	2019	174	SPESE ENERGIA ELETTRICA ANNO 2019. <i>DIVERSI FORNITORI</i>	5.000,00	5.000,00	1.801,00	1.801,00	
1.03.02.05.004	11370	2019	175	SPESE ENERGIA ELETTRICA ANNO 2019. <i>DIVERSI FORNITORI</i>	15.000,00	15.020,00	4.577,61	4.557,61	
1.03.02.05.004	11870	2019	176	SPESE ENERGIA ELETTRICA ANNO 2019. <i>DIVERSI FORNITORI</i>	15.000,00	15.000,00	5.000,00	5.000,00	
1.03.02.05.004	14070	2019	179	SPESE ENERGIA ELETTRICA ANNO 2019. <i>DIVERSI FORNITORI</i>	1.100.000,00	1.598.637,87	500.000,00	1.362,13	
1.03.02.05.004	14470	2019	180	SPESE ENERGIA ELETTRICA ANNO 2019. <i>DIVERSI FORNITORI</i>	15.000,00	22.717,16	10.000,00	2.282,84	

**Residui passivi al 31/12/2019**

**Titolo 1 Spese correnti**

Plano finanziario	Capitolo	Anno	Numero	Oggetto/Beneficiario	Importo impegno	Importo mandato	Importo rettifiche	Importo da conservare	Note
1.03.02.05.006	5180	2019	153	SPESE GAS METANO ANNO 2019. <i>DIVERSI FORNITORI</i>	50.000,00	55.542,08	19.801,12	14.259,04	
1.03.02.05.006	7240	2019	156	SPESE GAS METANO ANNO 2019. <i>DIVERSI FORNITORI</i>	7.000,00	7.000,00	2.000,00	2.000,00	
1.03.02.07.004	1130	2019	39	ditta Kyocera Document Solutions Italia Spa-noleggio fotocopiatrice per l'anno 2019 <i>DIVERSI FORNITORI</i>	576,24	288,12	0,00	288,12	
1.03.02.07.004	1130	2019	241	ditta PF ELETTRONICA di Federico fornitura in noleggio macchina per ufficio per copia e stampa (multifunzione) <i>DIVERSI FORNITORI</i>	2.147,20	585,60	-195,20	1.366,40	
1.03.02.07.004	1270	2019	374	PF Elettronica canone noleggio fotocopiatrice xerox 7225, di cui alla determinazione n. 1410-17 ufficio Archivio e Protocollo periodo 01-2019-12-2019 <i>DIVERSI FORNITORI</i>	2.000,00	666,12	-677,76	656,12	
1.03.02.07.004	15475	2019	14	olivetti spa noleggio n.2 apparecchiature multifunzione <i>DIVERSI FORNITORI</i>	1.982,00	1.485,96	0,00	496,04	
1.03.02.07.004	15475	2019	242	ditta PF Elettronica di Federico F.sco noleggio stampante multifunzione per ufficio elettorale <i>DIVERSI FORNITORI</i>	2.400,00	585,60	-643,20	1.171,20	
1.03.02.07.004	15475	2019	631	KYOCERA Document Solutions Italia Spa fornitura in noleggio di una macchina per ufficio per copia e stampa <i>DIVERSI FORNITORI</i>	2.342,40	193,33	0,00	2.149,07	
1.03.02.07.005	8040	2019	1373	Pagamento 3 e 4 rata Agenzia Demaniale Catanzaro acquisto terreni demaniali. <i>DIVERSI FORNITORI</i>	5.000,00	0,00	0,00	5.000,00	
1.03.02.07.005	11880	2019	1371	Pagamento 3 e 4 rata Agenzia Demaniale Catanzaro per acquisto terreni <i>DIVERSI FORNITORI</i>	5.000,00	0,00	0,00	5.000,00	
1.03.02.07.005	13740	2019	1372	Pagamento 3 e 4 rata Agenzia Demaniale Catanzaro acquisto terreno demaniale <i>DIVERSI FORNITORI</i>	10.000,00	0,00	0,00	10.000,00	
1.03.02.07.008	1270	2017	954	pf elettronica di federico francesco-contratto di noleggio d una copiatrice per il servizio protocollo-CIG ZE71F45211 <i>DIVERSI FORNITORI</i>	387,68	0,00	0,00	387,68	
1.03.02.07.008	1270	2018	354	soc.Pitney Bowes Noleggi- noleggio macchina affrancatrice archivio e protocollo anno 2018 <i>DIVERSI FORNITORI</i>	2.205,75	0,00	-363,84	1.841,91	
1.03.02.07.008	1270	2019	4	ditta pf elettronica noleggio di tre copiatrici multifunzioni <i>FEDERICO FRANCESCO</i>	7.327,20	5.270,40	-300,00	1.756,80	
1.03.02.07.008	1270	2019	378	societa' Pitney Bowes Italia srl Rinnovo canone di noleggio macchina affrancatrice in dotazione all'ufficio Archivio e Protocollo anno 2019 <i>DIVERSI FORNITORI</i>	2.879,20	0,00	-858,88	2.020,32	
1.03.02.07.999	13740	2019	642	ditta Audio Service di Iuliano noleggio faro di emergenza in occasione della festa della Madonna <i>DIVERSI FORNITORI</i>	1.830,00	0,00	0,00	1.830,00	

## Residui passivi al 31/12/2019

## Titolo 1 Spese correnti

Piano finanziario	Capitolo	Anno	Numero	Oggetto/Beneficiario	Importo impegno	Importo mandato	Importo rettifiche	Importo da conservare	Note
1.03.02.09.001	1290	2019	1238	ditta FACINO Snc di Covelli e Ierardi per riparazione di n.6 veicoli di servizio <i>DIVERSI FORNITORI</i>	2.527,00	0,00	-1,04	2.525,96	
1.03.02.09.001	1290	2019	1290	Procedura sotto soglia di valore inferiore ad Eur 5.000,00, per l'affidamento diretto del servizio di riparazione dell'automezzo di proprietà comunale modello Piaggio Porter tg KR003764 di proprietà <i>DIVERSI FORNITORI</i>	1.055,30	0,00	0,00	1.055,30	
1.03.02.09.001	1950	2019	1009	ditta Pace Salvatore riparazione di autocarro Piaggio Porter TG BW 93225 <i>DIVERSI FORNITORI</i>	1.098,00	0,00	0,00	1.098,00	
1.03.02.09.001	1950	2019	1133	D.K.R. di Alosa Patrizia fornitura materiale per manutenzione automezzi <i>DIVERSI FORNITORI</i>	610,00	0,00	0,00	610,00	
1.03.02.09.001	1950	2019	1177	ditta Irenova riparazione di motoseghe ed automezzo Piaggio Quargo tg BD00046 <i>DIVERSI FORNITORI</i>	732,00	0,00	0,00	732,00	
1.03.02.09.001	1950	2019	1185	ditta Irenova Srl riparazione dell'automezzo comunale targato KRAA115 <i>DIVERSI FORNITORI</i>	8.073,11	0,00	0,00	8.073,11	
1.03.02.09.001	2670	2019	923	collaudo e manutenzione automezzo Piaggio Quardo Pick-Up telaio ZAP4P100000004664 per trasporto di cose in dotazione all'Istituto Comprensivo Alcmeone. <i>DIVERSI FORNITORI</i>	200,00	0,00	-133,12	66,88	
1.03.02.09.001	3940	2017	564	dfb-ditta soccorso astra -rimozione veicolo <i>DIVERSI FORNITORI</i>	6.000,00	0,00	0,00	6.000,00	
1.03.02.09.001	3940	2018	1110	Carrozzeria "Barilari Salvatore & C. riparazione veicoli Polizia Municipale <i>DIVERSI FORNITORI</i>	1.200,00	0,00	0,00	1.200,00	
1.03.02.09.001	3940	2019	777	ditta BLUE Service Srl lavaggio veicoli e cambio gomme <i>DIVERSI FORNITORI</i>	592,92	0,00	0,00	592,92	
1.03.02.09.001	3940	2019	1083	Serv. di riparaz. autovettura targata YA-705-AG in dotaz. al Serv. Polizia Municipale - affid. diretto alla Carrozzeria Barilari Salvatore C. Accettazione accordo assicurativo. <i>DIVERSI FORNITORI</i>	6.400,00	0,00	0,00	6.400,00	
1.03.02.09.001	9330	2019	411	ditta IRENOVA srl Riparazione veicolo NEV L2C4 in dotazione alla squadra servizio cimiteriale di Crotone <i>DIVERSI FORNITORI</i>	756,40	0,00	0,00	756,40	
1.03.02.09.001	9330	2019	1013	ditta IRENOVA Srl manutenzione veicolo NEV L2C4 <i>DIVERSI FORNITORI</i>	732,00	0,00	0,00	732,00	
1.03.02.09.001	9330	2019	1175	Ditta Michele Chiarelli Pneumatici snc riparazione gomme <i>DIVERSI FORNITORI</i>	463,60	0,00	0,00	463,60	
1.03.02.09.001	11400	2019	730	ditta ICAS srl affidamento lavori di riparazione mezzo comunale <i>DIVERSI FORNITORI</i>	3.033,37	0,00	0,00	3.033,37	
1.03.02.09.003	140	2015	417	ditta Puleuro Service Sas-pulizia giornaliera ufficio presid. Consiglio mesi genn.-febb.-marzo 2015 <i>DIVERSI FORNITORI</i>	390,40	0,00	0,00	390,40	

**Residui passivi al 31/12/2019**

**Titolo 1 Spese correnti**

Piano finanziario	Capitolo	Anno	Numero	Oggetto/Beneficiario	Importo impegno	Importo mandato	Importo rettifiche	Importo da conservare	Note
1.03.02.09.003	140	2015	441	ditta Puleuro Service Sas-pulizia giornaliera ufficio presid. Consiglio mese aprile 2015 <i>DIVERSI FORNITORI</i>	390,40	0,00	0,00	390,40	
1.03.02.09.003	140	2015	917	ditta Puleuro Service Sas-pulizia giornaliera ufficio presid. Consiglio mese maggio 2015 <i>DIVERSI FORNITORI</i>	390,40	0,00	0,00	390,40	
1.03.02.09.003	140	2015	919	ditta Puleuro Service Sas-pulizia giornaliera ufficio presid. Consiglio mese giugno 2015 <i>DIVERSI FORNITORI</i>	390,40	0,00	0,00	390,40	
1.03.02.09.004	2300	2019	697	ditta Kone s.p.a Affidamento manutenzione annuale ascensore stato civile <i>DIVERSI FORNITORI</i>	2.203,20	951,60	0,00	1.251,60	
1.03.02.09.004	2300	2019	956	soc. TIM lavori di trasferimento fibra ottica e apparati tecnologici della sede della delegazione di Papanice sede anagrafe <i>DIVERSI FORNITORI</i>	2.684,00	0,00	0,00	2.684,00	
1.03.02.09.004	2670	2018	313	ditta Schindler-manutenz. ascensori scuole di pertinenza- CIG: ZD120E8C45 <i>DIVERSI FORNITORI</i>	2.928,00	1.976,40	0,00	951,60	
1.03.02.09.004	2670	2019	31	gestione e manut. impianti termici e di climatizzazione edifici pubblici di pertinenza <i>DIVERSI FORNITORI</i>	67.466,00	10.432,46	0,00	57.033,54	
1.03.02.09.004	2670	2019	32	Gestione e manutenzione impianti termici edifici scolastici di pertinenza <i>DIVERSI FORNITORI</i>	75.640,00	9.536,50	0,00	66.103,50	
1.03.02.09.004	2670	2019	617	ditta Niba affid. servizio di gestione e manutenzione estintori e reti idriche antincendio installati nelle scuole ed edifici pubblici <i>DIVERSI FORNITORI</i>	6.295,20	3.904,00	0,00	2.391,20	
1.03.02.09.004	2670	2019	696	ditta Kone s.p.a Affidamento manutenzione annuale Palazzo Comunale <i>DIVERSI FORNITORI</i>	2.203,20	951,60	0,00	1.251,60	
1.03.02.09.004	2670	2019	713	ditta Paravia Elevators Service Affidamento manutenzione annuale impianto ascensore c/o Casa della Cultura <i>DIVERSI FORNITORI</i>	1.524,80	0,00	0,00	1.524,80	
1.03.02.09.004	2670	2019	714	ditta Paravia Elevators Service Affidamento manutenzione annuale degli impianti ascensore installati nelle scuole di pertinenza comunale <i>DIVERSI FORNITORI</i>	7.282,80	209,84	0,00	7.072,96	
1.03.02.09.004	2670	2019	1151	Societa' TIM Spa Ampliamento della rete dati in vian metropolitana per l'immobile sede dell'ex universita' l'immobile, sito in via Saffo <i>DIVERSI FORNITORI</i>	2.806,00	0,00	0,00	2.806,00	
1.03.02.09.004	2670	2019	1209	Deter a contrarre -Interv. manutenz. ordin. adeguamento impianti norme di sicurezza, certif. impianto messa a terra e rilascio Dich. Resp. (DI.R1) <i>DIVERSI FORNITORI</i>	48.098,75	0,00	0,00	48.098,75	
1.03.02.09.004	2670	2019	1291	ditta Talarico Srl- prima accensione caldaie a servizio degli edifici scolastici <i>DIVERSI FORNITORI</i>	18.934,40	0,00	0,00	18.934,40	
1.03.02.09.004	5210	2019	695	ditta Real Ascensori di Romeo Daniele Antonio Affid. manut. ascensore installato c/o la scuola elementare Montessori <i>DIVERSI FORNITORI</i>	1.032,00	0,00	0,00	1.032,00	

## Residui passivi al 31/12/2019

## Titolo 1 Spese correnti

Piano finanziario	Capitolo	Anno	Numero	Oggetto/Beneficiario	Importo impegno	Importo mandato	Importo rettifiche	Importo da conservare	Note
1.03.02.09.004	9330	2019	625	ditta La N. G. srl Fornitura materiale occorrente per la manutenzione ordinaria lampade votive strutture cimiteriali di Crotone e Papanice <i>DIVERSI FORNITORI</i>	1.098,00	0,00	0,00	1.098,00	
1.03.02.09.004	9330	2019	689	ditta OTIS manutenzione annuale di n. 2 impianti ascensori installati c/o Cimitero di Crotone e fraz. Papanice <i>DIVERSI FORNITORI</i>	4.103,68	1.551,84	0,00	2.551,84	
1.03.02.09.004	9330	2019	691	ditta Kone S.p.A. manutenzione annuale di n. 2 impianti ascensori installati presso il cimitero di Crotone <i>DIVERSI FORNITORI</i>	3.074,00	0,00	0,00	3.074,00	
1.03.02.09.004	13760	2018	1016	DFB ditta DEA srl interventi di ripristino guasti su impianti di pubblica illuminazione <i>DIVERSI FORNITORI</i>	29.800,00	0,00	0,00	29.800,00	
1.03.02.09.008	1950	2019	1053	ditta Bruni Salvatore fornitura materiale di manutenzione <i>DIVERSI FORNITORI</i>	854,00	0,00	0,00	854,00	
1.03.02.09.008	1950	2019	1084	ditta Salvatore Bruni fornitura materiale di manutenzione <i>DIVERSI FORNITORI</i>	732,00	0,00	0,00	732,00	
1.03.02.09.008	1950	2019	1101	ditta C.T.R. Serramenti fornitura di serramenti <i>DIVERSI FORNITORI</i>	1.952,00	0,00	0,00	1.952,00	
1.03.02.09.008	1950	2019	1104	ditta SO.TEC fornitura materiale di manutenzione <i>DIVERSI FORNITORI</i>	1.220,00	0,00	0,00	1.220,00	
1.03.02.09.008	1950	2019	1117	ditta Isolalluminio Srl affidamento diretto della fornitura di materiale per manutenzione edifici <i>DIVERSI FORNITORI</i>	1.037,24	0,00	0,00	1.037,24	
1.03.02.09.008	1950	2019	1184	ditta Pino Suriano fornitura maniglione antipanico <i>DIVERSI FORNITORI</i>	169,99	0,00	0,00	169,99	
1.03.02.09.008	1950	2019	1186	ditta N. e G. fornitura materiale di manutenzione <i>DIVERSI FORNITORI</i>	1.220,00	0,00	-0,62	1.219,38	
1.03.02.09.008	2670	2019	325	Spese Condominiali Proprieta per l'anno 2019 <i>DIVERSI FORNITORI</i>	500,00	3.264,41	3.000,00	235,59	
1.03.02.09.008	2670	2019	627	ditta biochimica control Esecuzione intervento di analisi chimica su canna fumaria ubicata sulla copertura della Prefettura <i>DIVERSI FORNITORI</i>	183,00	0,00	0,00	183,00	
1.03.02.09.008	2670	2019	712	ditta Schindler Affidamento manutenzione annuale degli impianti ascensore installati nelle scuole di pertinenza comunale <i>DIVERSI FORNITORI</i>	7.656,00	1.976,40	0,00	5.679,60	
1.03.02.09.008	2670	2019	938	ditta SO.TEC. di Verzino Tommaso acquisto materiale occorrente per la manutenzione generale e di pronto intervento su edifici scolastici <i>DIVERSI FORNITORI</i>	1.207,80	0,00	0,00	1.207,80	
1.03.02.09.008	2670	2019	1150	ditta Colorificio Ranieri fornitura vernici e diluenti per rifacimento segnaletica orizzontale <i>DIVERSI FORNITORI</i>	3.000,00	0,00	-0,03	2.999,97	

## Residui passivi al 31/12/2019

## Titolo 1 Spese correnti

Piano finanziario	Capitolo	Anno	Numero	Oggetto/Beneficiario	Importo impegno	Importo mandato	Importo rettifiche	Importo da conservare	Note
1.03.02.09.008	2700	2017	1353	fornitura materiale per manut.:la ferramenta,gagliardi v.,sotec,vetzeria kroton,f.lli prestinice,acquaplus,colorificio ranieri,n.& g. <i>DIVERSI FORNITORI</i>	1.220,26	0,00	0,00	1.220,26	
1.03.02.09.008	4830	2019	1132	ditta L.C. Impianti Tecnologici Sas lavori di manutenzione dell'impianto elettrico dell'Istituto Alcmeone <i>DIVERSI FORNITORI</i>	1.866,60	0,00	0,00	1.866,60	
1.03.02.09.008	5210	2019	1109	ditta So.Tec. affid. diretto della fornitura di materiale vario <i>VERZINO TOMMASO</i>	4.880,03	0,00	-0,01	4.880,02	
1.03.02.09.008	8900	2018	490	DFB- ditta O.M.I. Sud srl- lavori rimozione detriti in via Magna Grecia, via Dei Gelsomini e Santo Antonio <i>DIVERSI FORNITORI</i>	9.606,22	0,00	0,00	9.606,22	
1.03.02.09.008	8900	2019	969	impresa Tecnoedil e sport lavori sistemazione pista atletica leggera <i>DIVERSI FORNITORI</i>	47.104,20	0,00	0,00	47.104,20	
1.03.02.09.008	8900	2019	1187	ditta Tenosystem Sas di Procopio Domenico manutenzione ordinaria di alcune rotonde cittadine <i>DIVERSI FORNITORI</i>	4.392,00	0,00	0,00	4.392,00	
1.03.02.09.008	8900	2019	1200	Ditta Mazzei Salvatore srl fornitura di bitume alla bocchetta <i>DIVERSI FORNITORI</i>	6.500,00	0,00	0,00	6.500,00	
1.03.02.09.008	8900	2019	1210	ditta Gime di Ceraso affid. diretto dei lavori di verifica e sistemaz. impianti antintrusione degli Istituti Papanice e Maria Grazia Cutuli <i>DIVERSI FORNITORI</i>	4.116,28	0,00	0,00	4.116,28	
1.03.02.09.008	8900	2019	1308	ditta Mazzei Salvatore fornitura bitume per manutenzione strade <i>DIVERSI FORNITORI</i>	5.000,00	0,00	0,00	5.000,00	
1.03.02.09.008	9330	2016	353	ditta GSD di Gostinello-acquisto materiale di manutenzione <i>DIVERSI FORNITORI</i>	323,97	0,00	0,00	323,97	
1.03.02.09.008	9330	2019	886	ditta New Edil 2000 srl Fornitura materiale per la manutenzione ordinaria dei padiglioni cripte cimitero <i>DIVERSI FORNITORI</i>	1.159,00	0,00	0,00	1.159,00	
1.03.02.09.008	9330	2019	1152	ditta Raineri Service Sas manutenzione annuale di n.3 piattaforme al cimitero <i>DIVERSI FORNITORI</i>	3.355,00	0,00	0,00	3.355,00	
1.03.02.09.008	11900	2019	1070	ditta chimica e impianti servizi di manutenzione ordinaria piscina olimpionica <i>DIVERSI FORNITORI</i>	9.759,88	0,00	0,00	9.759,88	
1.03.02.09.008	13760	2016	1161	D. F. B. IMPEGNO PROVVISORIO IN ATTESA PROPOSTA DELIB. C. C. GSD Gostinello fornitura materiali vari <i>DIVERSI FORNITORI</i>	218,81	0,00	0,00	218,81	
1.03.02.09.008	13760	2019	693	ditta Mazzei Salvatore srl Acquisto di bitume a caldo dalla per lavori urgenti di pronto intervento sulle strade cittadine <i>DIVERSI FORNITORI</i>	5.673,00	4.548,04	-1,03	1.123,93	
1.03.02.09.008	13760	2019	694	ditta New Edil 2000 Acquisto ferro per il servizio di pronto intervento <i>DIVERSI FORNITORI</i>	1.220,00	0,00	0,00	1.220,00	
1.03.02.09.008	13760	2019	701	ditta Gagliardi Vincenzo Acquisto materiali vario per il servizio di pronto intervento <i>DIVERSI FORNITORI</i>	1.098,00	0,00	0,00	1.098,00	



## Residui passivi al 31/12/2019

## Titolo 1 Spese correnti

Piano finanziario	Capitolo	Anno	Numero	Oggetto/Beneficiario	Importo impegno	Importo mandato	Importo rettifiche	Importo da conservare	Note
1.03.02.09.008	13760	2019	715	ditta Megna Vincenzo Acquisto materiale di manutenzione <i>DIVERSI FORNITORI</i>	1.098,00	632,53	-8,91	456,56	
1.03.02.09.008	13990	2019	392	ditta Pino Suriano sas di Suriano Acquisto materiale per manutenz. della segnaletica stradale <i>DIVERSI FORNITORI</i>	1.037,00	0,00	-0,43	1.036,57	
1.03.02.09.008	13990	2019	1149	ditta Colorificio Ranieri forniture vernici e diluenti per rifacimento segnaletica orizzontale <i>DIVERSI FORNITORI</i>	3.000,00	0,00	0,00	3.000,00	
1.03.02.09.011	12860	2019	959	DFB ditta Pulverde intervento di pulizia e sanificazione di bagno chimico <i>DIVERSI FORNITORI</i>	658,80	0,00	0,00	658,80	
1.03.02.09.012	11440	2018	610	Manutenzione straord. aree a verde all'interno Castello Carlo V <i>DIVERSI FORNITORI</i>	7.592,61	0,00	-3.796,31	3.796,30	
1.03.02.09.012	11440	2018	1539	DEBITO FUORI BILANCIO PER SERVIZIO DI MANUTENZIONE VERDE PUBBLICO ED ARREDO URBANO ANNO 2018- AKREA <i>DIVERSI FORNITORI</i>	450.000,00	0,00	0,00	450.000,00	
1.03.02.10.001	1310	2019	45	soc. MULTIBUSINESS srl affid. serv. adeguamento normativa protezione dati per l'anno 2019 <i>DIVERSI FORNITORI</i>	5.978,00	0,00	0,00	5.978,00	
1.03.02.10.001	2675	2019	922	ditta Leone Russo Albino passaggio di proprieta' acquisto automezzo Piaggio Quardo Pick-Up telaio ZAP4P100000004664 per trasporto di cose <i>DIVERSI FORNITORI</i>	700,00	0,00	-162,44	537,56	
1.03.02.10.001	2675	2019	1010	affidamento alla A.S.P. di Crotone del servizio di disinfestazione e derattizzazione dei locali interni della piscina olimpionica <i>DIVERSI FORNITORI</i>	1.277,50	0,00	0,00	1.277,50	
1.03.02.10.001	2675	2019	1069	ditta Pulverde servizi di custodia, apertura e chiusura impianto sportivo Piscina Olimpionica <i>DIVERSI FORNITORI</i>	34.649,22	0,00	0,00	34.649,22	
1.03.02.10.001	8267	2018	122	Realizzazione incontri interculturali su Pitagora e il pitagorismo. Affidamento alla Free Lance s.n.c. di Salerno Rosanna e Martino Anna Maria di Crotone e impegno spesa. CIG: Z6C2146F7B. <i>DIVERSI FORNITORI</i>	2.450,00	0,00	0,00	2.450,00	
1.03.02.10.001	12947	2018	1431	Affidam. servizio ai sensi dell'art. 36 c.2 lettera a) del D.Lgs. n.50/2016 Ditta Tecnoter di Roma <i>DIVERSI FORNITORI</i>	10.980,00	3.660,00	0,00	7.320,00	
1.03.02.10.003	4510	2019	1065	Servizio di ambulanza per manifestazione sportiva Finale CONI 2019 - <i>DIVERSI FORNITORI</i>	5.976,78	0,00	0,00	5.976,78	
1.03.02.11.002	6650	2019	323	L.R. 27-85 Servizio assistenza specialistica alunni diversamente abili - A.S. 2018-2019 <i>DIVERSI FORNITORI</i>	86.839,58	78.063,64	0,00	8.775,94	
1.03.02.11.002	12370	2017	1707	Prosecuzione servizio assistenza alunni disabili. <i>DIVERSI FORNITORI</i>	6.703,31	4.343,28	-263,03	2.097,00	
1.03.02.11.002	12945	2019	1	Accoglienza SPRAR anno 2019 <i>DIVERSI FORNITORI</i>	19.000,00	9.006,34	0,00	9.993,66	

## Residui passivi al 31/12/2019

## Titolo 1 Spese correnti

Piano finanziario	Capitolo	Anno	Numero	Oggetto/Beneficiario	Importo impegno	Importo mandato	Importo rettifiche	Importo da conservare	Note
1.03.02.11.002	12945	2019	258	PAC servizi di cura per l'infanzia Liquidazione fatture ditta Eurotrend Assistenza s.c.r.l. coop. sociale <i>DIVERSI FORNITORI</i>	5.058,13	0,00	0,00	5.058,13	
1.03.02.11.002	12945	2019	583	Affidamento servizio di gestione asili nido comunali anni 2018-2019 <i>DIVERSI FORNITORI</i>	31.064,94	27.496,40	0,00	3.568,54	
1.03.02.11.002	12945	2019	904	Affidamento servizio di gestione asili nido comunali anno 2019/2020 <i>DIVERSI FORNITORI</i>	16.068,53	0,00	0,00	16.068,53	
1.03.02.11.002	12945	2019	1086	PAC PIANO DI AZIONE E COESIONE II RIPARTO EROG. VAUCHER PER ANZIANI NON AUTOSUFF. - SERVIZIO DI ASSIST. DOMI. NON INTEGRATA -COFINANZ. (COPERTURA IVA) <i>DIVERSI FORNITORI</i>	18.724,92	0,00	0,00	18.724,92	
1.03.02.11.002	12945	2019	1088	PAC PIANO DI AZIONE E COESIONE II RIPARTO EROG. VAUCHER PER ANZIANI NON AUTOSUFF. - SERVIZIO DI ASSIST. DOMIC. INTEGRATA- COFINANZ. (copertura IVA) <i>DIVERSI FORNITORI</i>	8.316,80	0,00	0,00	8.316,80	
1.03.02.11.002	12960	2019	2	Accoglienza SPRAR anno 2019 <i>DIVERSI FORNITORI</i>	1.291.595,30	610.361,19	0,00	681.234,11	
1.03.02.11.002	12960	2019	1297	Affidamento servizio di assistenza di base in favore degli alunni con disabilità grave frequentanti le scuole d'obbligo della città di Crotona. <i>DIVERSI FORNITORI</i>	109.231,20	0,00	-104.475,65	4.755,55	
1.03.02.11.002	13020	2018	588	Somme per la Non Autosufficienza 2017 DGR.464--2015-REGIONE CALABRIA - provvisorio - <i>DIVERSI FORNITORI</i>	284.840,55	0,00	-239.308,10	45.532,45	
1.03.02.11.002	13055	2019	11	Piano di azione e coesione PAC II - SERVIZI DI CURA PER L'INFANZIA <i>DIVERSI FORNITORI</i>	700.000,00	0,00	-544.533,31	155.466,69	
1.03.02.11.002	13080	2019	24	PON Inclusione Azione 9.1.1 Convenzione AV3 --2016-CAL_3 <i>DIVERSI FORNITORI</i>	1.214.308,00	201.085,90	-959.006,43	54.215,67	
1.03.02.11.006	1312	2018	1498	Rimborso Spese Legali ai dipendenti e agli amministratori <i>DIVERSI FORNITORI</i>	58.000,00	49.643,59	0,00	8.356,41	
1.03.02.11.006	1312	2019	1094	Sostituzione difensore nelle cause pendenti innanzi al Consiglio di Stato n. 4574/2017 RG, e Tribunale, sez. Lavoro, n. 900/2018 R.G. <i>DIVERSI FORNITORI</i>	3.835,28	0,00	0,00	3.835,28	
1.03.02.11.006	1312	2019	1116	Picari M. C. e Picari C. c/ Comune di Crotona Tribunale di Crotona - Avv. Esther Manuela Cardone <i>DIVERSI FORNITORI</i>	4.056,93	0,00	0,00	4.056,93	
1.03.02.11.006	1312	2019	1123	Tar della Calabria - Ricorso notificato il 15.10.2019 per l'accertamento dell'illegittimità del silenzio tenuto dall'Amministrazione - Avv. Paolo Periti <i>DIVERSI FORNITORI</i>	5.414,36	0,00	-929,46	4.484,90	
1.03.02.11.006	1312	2019	1270	Vertenza L. F. M. e L. P. c/ Comune di Crotona. Ricorso notificato il 21.11.2019, Corte di Cassazione. Autorizzazione a resistere. <i>DIVERSI FORNITORI</i>	8.862,03	0,00	0,00	8.862,03	
1.03.02.11.006	3960	2015	978	D.B.F. riconosciuti a settembre 2015 <i>DIVERSI FORNITORI</i>	995,35	0,00	0,00	995,35	

## Residui passivi al 31/12/2019

## Titolo 1 Spese correnti

Piano finanziario	Capitolo	Anno	Numero	Oggetto/Beneficiario	Importo impegno	Importo mandato	Importo rettifiche	Importo da conservare	Note
1.03.02.11.006	3960	2016	1139	D. F. B. De Siena Lorenzo c/ Comune di Crotona <i>DIVERSI FORNITORI</i>	218,87	0,00	0,00	218,87	
1.03.02.11.006	3960	2016	1140	D. F. B. Vertenza Brasacchio Albino c/ Comune di Crotona <i>DIVERSI FORNITORI</i>	218,87	0,00	0,00	218,87	
1.03.02.11.006	3960	2016	1141	D. F. B. Vertenza Apa Anunziato c/ Comune di Crotona <i>DIVERSI FORNITORI</i>	218,87	0,00	0,00	218,87	
1.03.02.11.006	3960	2018	662	DFB - vertenza Parisi Francesco c/Comune di Crotona - Sentenza n. 1276/2016 <i>DIVERSI FORNITORI</i>	297,25	0,00	0,00	297,25	
1.03.02.11.006	3960	2018	672	DFB Vertenza Le Rose Alfonso c Comune di Crotona Sentenza n 670 2014 <i>DIVERSI FORNITORI</i>	406,76	342,98	0,00	63,78	
1.03.02.11.006	3960	2019	383	Riconoscimento legittimita' debito fuori bilancio sentenza n. 7859-12 G.d.P. di Frascati a favore dell'Avv. Umberto Diaco <i>DIVERSI FORNITORI</i>	276,77	0,00	0,00	276,77	
1.03.02.11.006	3960	2019	400	Riconoscimento legittimita' debito fuori bilancio - vertenza SIAM Srl c-Comune di Crotona Sentenza n. 360-2018 del Giudice di Pace di Crotona <i>DIVERSI FORNITORI</i>	188,91	0,00	0,00	188,91	
1.03.02.11.006	3960	2019	824	DFB sentenza G.d.P.di Crotona ex Strongoli n. 164/17 ricorso Benicasa Giuditta/Comune di Crotona - Spese di lite Avv. Antonio Caccavano <i>DIVERSI FORNITORI</i>	468,60	0,00	0,00	468,60	
1.03.02.11.006	3960	2019	825	DFB sentenza G.d.P.di Crotona ex Strongoli n. 165/17 ricorso Benicasa Teresa/Comune di Crotona - Spese di lite Avv. Antonio Caccavano <i>DIVERSI FORNITORI</i>	468,60	0,00	0,00	468,60	
1.03.02.11.006	3960	2019	826	DFB sentenza G.d.P.di Crotona ex Strongoli n. 163/17 ricorso Villirillo Sara/Comune di Crotona - Spese di lite Avv. Antonio Caccavano <i>DIVERSI FORNITORI</i>	264,20	0,00	0,00	264,20	
1.03.02.11.006	3960	2019	939	Riconoscimento legittimita' debito fuori bilancio sentenza G.d.P. di Cava De' Tirreni n. 1436/19 ricorso Tavola Giovanni/Comune di Crotona- Spese di lite avvocati Raffaele Guerritore e dal P. Avv. Mar <i>DIVERSI FORNITORI</i>	159,32	0,00	0,00	159,32	
1.03.02.11.006	15420	2013	2233	Vertenza eredi Ciliberto <i>DIVERSI FORNITORI</i>	54.191,10	0,00	-44.191,10	10.000,00	
1.03.02.11.006	15420	2014	1180	Vertenza Lagani Francesco Maria +1 C/Comune. Cassazione-Avv.Medici <i>DIVERSI FORNITORI</i>	2.000,00	0,00	0,00	2.000,00	
1.03.02.11.006	15420	2015	855	vertenza Lagani Francesco e Paolo c/Comune-Avv.Medici Rosario e Vincenzo <i>DIVERSI FORNITORI</i>	7.000,00	0,00	0,00	7.000,00	
1.03.02.11.006	15420	2016	615	vertenza Rizzo Grazia+2 c/Comune-avvocati Medici Rosario e Vincenzo <i>DIVERSI FORNITORI</i>	9.500,00	0,00	0,00	9.500,00	
1.03.02.11.006	15420	2016	917	vertenza comune c/regione calabria-avv.vincenzo maria cizza <i>DIVERSI FORNITORI</i>	5.795,62	0,00	0,00	5.795,62	
1.03.02.11.006	15420	2017	1493	Vert. Salvatore Scalise ed Armando Scalise c/Comune, Consiglio di Stato-Comp. per attività di domiciliazione Avv. Giovanni Arilli <i>DIVERSI FORNITORI</i>	300,00	0,00	0,00	300,00	

## Residui passivi al 31/12/2019

## Titolo 1 Spese correnti

Piano finanziario	Capitolo	Anno	Numero	Oggetto/Beneficiario	Importo impegno	Importo mandato	Importo rettifiche	Importo da conservare	Note
1.03.02.11.006	15420	2017	1546	Vert. Rizzo Grazia, Rizzo Giuseppe e Rizzo Maria Giuseppina, in proprio ed in qualità di eredi di Caputo Maria c/Comune + Altri- Prop. Ricorso 1887/2017 <i>DIVERSI FORNITORI</i>	13.000,00	0,00	0,00	13.000,00	
1.03.02.11.006	15420	2018	511	vertenza cavallo elio+23 c/Comune-Avv.Galea maria teresa <i>DIVERSI FORNITORI</i>	1.627,79	0,00	0,00	1.627,79	
1.03.02.11.006	15420	2018	512	vertenza scalera vincenzo c/comune-avv.galea maria teresa <i>DIVERSI FORNITORI</i>	1.627,79	0,00	0,00	1.627,79	
1.03.02.11.006	15420	2018	740	Costituzioni in giudizio per le vertenze, promosse contro il Comune di Crotone, con data di prima comparizione nel mese di giugno <i>DIVERSI FORNITORI</i>	19.327,00	663,69	0,00	18.663,31	
1.03.02.11.006	15420	2018	805	Impugnazione sent. Tar Calabria n. 267/2018 Consiglio di Stato avv. Serena Cancellara <i>DIVERSI FORNITORI</i>	11.868,00	4.956,98	0,00	6.911,02	
1.03.02.11.006	15420	2018	1076	Vertenza E.A.D. c/Comune di Crotone + 1 Tribunale Sezione Lavoro R.G. 900/2018 avv.pitaro giuseppe <i>DIVERSI FORNITORI</i>	6.438,49	0,00	0,00	6.438,49	
1.03.02.11.006	15420	2018	1176	Impugnazione sent. n.ro 770/2018 emessa il 19/06/2018 dal Tribunale Civile R.G.A.C. n.ro 2495/2011 avv. Caterina Marano <i>DIVERSI FORNITORI</i>	10.928,80	0,00	0,00	10.928,80	
1.03.02.11.006	15420	2018	1189	proc. penale n. 4878/2017 R.G.N.R. N. 793/2011 GIP Tribunale incarico di patrocinio legale all'Avv. V.zo Cizza <i>DIVERSI FORNITORI</i>	5.632,68	0,00	0,00	5.632,68	
1.03.02.11.006	15420	2018	1238	Tribunale Penale di Crotone proc. 714/2017 R.G.N.R. Costituzione di parte civile <i>DIVERSI FORNITORI</i>	4.366,42	0,00	0,00	4.366,42	
1.03.02.11.006	15420	2018	1239	avv.caterina di bartolo Corte di Cassazione Impugn. Sent. 487 del 14/03/2018 emessa dalla Corte di Appello di CZ <i>DIVERSI FORNITORI</i>	3.722,95	0,00	0,00	3.722,95	
1.03.02.11.006	15420	2018	1240	Consiglio di Stato Ricorso per revocazione avverso la sent. 3984/2018 del 28/06/2018 R.g. 7199/2018 Costituzione in giudizio <i>DIVERSI FORNITORI</i>	5.285,28	0,00	0,00	5.285,28	
1.03.02.11.006	15420	2018	1287	avv. pisanti amedeo vertenza Elia Marco c-Comune di Crotone Corte di Cassazione <i>DIVERSI FORNITORI</i>	6.813,65	5.199,87	0,00	1.613,78	
1.03.02.11.006	15420	2018	1288	Vertenza Azienda Sanitaria Provinciale di Crotone contro il Sig. Panetta Pasquale, nonché il Comune di Crotone e la Provincia Appello Tribunale Affid. incarico di patrocinio Avv. Alessandra Galdieri. <i>DIVERSI FORNITORI</i>	2.251,94	0,00	0,00	2.251,94	
1.03.02.11.006	15420	2018	1499	Rimborso Spese Legali ai dipendenti e amministratori <i>DIVERSI FORNITORI</i>	784,39	0,00	0,00	784,39	
1.03.02.11.006	15420	2019	194	Vertenza I Monelli Beach Srl c-Comune di Crotone e nei confronti di Marco Montalcino Ricorso in appello- Consiglio di Stato legale all'Avv. Caterina Bilotti <i>DIVERSI FORNITORI</i>	5.224,38	2.000,00	0,00	3.224,38	

## Residui passivi al 31/12/2019

## Titolo 1 Spese correnti

Piano finanziario	Capitolo	Anno	Numero	Oggetto/Beneficiario	Importo impegno	Importo mandato	Importo rettifiche	Importo da conservare	Note
1.03.02.11.006	15420	2019	375	Vertenza Ciro Maiorano contro Comune di Crotona ed altri - TAR della Calabria Avv. Riccardo E. Di Vizio <i>DIVERSI FORNITORI</i>	5.414,36	0,00	0,00	5.414,36	
1.03.02.11.006	15420	2019	448	Procedura di mediazione Laratta Rosario Pantaleone contro Comune di Crotona - ADR Logos. Affid. incarico di patrocinio legale all'Avv. Salvatore Iannotta <i>DIVERSI FORNITORI</i>	952,00	0,00	0,00	952,00	
1.03.02.11.006	15420	2019	606	Vertenza Berlingeri Carlo + 3 contro Comune di Crotona - TAR della Calabria. Autorizzazione a resistere. <i>DIVERSI FORNITORI</i>	5.414,36	0,00	0,00	5.414,36	
1.03.02.11.006	15420	2019	675	Ordinanze di demolizione ex art. 27 T.U.E. - Tribunale Amministrativo Regione Calabria - Ricorsi n.ro 758-759-760-761-762-763-764-765-766-767-768-2018 Reg. Ric. - Autorizzazione a resistere. <i>DIVERSI FORNITORI</i>	11.780,50	0,00	0,00	11.780,50	
1.03.02.11.006	15420	2019	698	Impugnazione sentenza emessa dalla Corte di Appello di Catanzaro nella causa civile d'appello n.ro 617/2015 RGAC avv.ti Medici <i>DIVERSI FORNITORI</i>	18.714,37	3.773,00	0,00	14.941,37	
1.03.02.11.006	15420	2019	699	Tribunale Penale di Crotona Proced. 714/2017 R.G.N.R. Affid. legale all'Avv. Domenico Ritorto Bruzzese <i>DIVERSI FORNITORI</i>	4.366,42	0,00	0,00	4.366,42	
1.03.02.11.006	15420	2019	732	Impugnazione sentenza n. 2153/2018 del TAR della Calabria emessa nel proc. n.543/2017 Reg. Ric. Avv. Caterina Bilotti <i>DIVERSI FORNITORI</i>	5.280,13	2.555,74	0,00	2.724,39	
1.03.02.11.006	15420	2019	733	Vertenza Berlingeri Carlo + 3 contro Comune di Crotona - TAR della Calabria. Affidamento incarico di patrocinio legale all'Avv. Mariangela Mesoraca - Impegno di spesa - CIG Z1D28C9706. <i>DIVERSI FORNITORI</i>	5.414,36	0,00	0,00	5.414,36	
1.03.02.11.006	15420	2019	746	Avv.ti MEDICI Vertenza Comune di Crotona c/Rizzo Grazia, Rizzo Giuseppe e Rizzo Maria Giuseppina, in qualita' di eredi di Caputo Maria <i>DIVERSI FORNITORI</i>	17.486,34	1.713,00	0,00	15.773,34	
1.03.02.11.006	15420	2019	869	Vertenza N.R.G. 5763/2019 promossa innanzi al Consiglio di Stato, appello avverso sent. n. 785/2019 del Tar Calabria, Catanzaro <i>DIVERSI FORNITORI</i>	4.305,13	0,00	0,00	4.305,13	
1.03.02.11.006	15420	2019	913	Ricorso ex art. 702 Bis cpc, promosso dalla Sig.ra R.C., iscritto al N.R.G. 975/2019 del Tribunale di Crotona Avv.Caterina Marano <i>DIVERSI FORNITORI</i>	14.592,51	0,00	0,00	14.592,51	
1.03.02.11.006	15420	2019	914	Vertenza Gal Kroton e Dott. Francesco Sulla c/ Comune di Crotona e Soc. Crotona Sviluppo Spa, Tribunale di Crotona avv. Andrea Tucci <i>DIVERSI FORNITORI</i>	7.199,73	0,00	0,00	7.199,73	
1.03.02.11.006	15420	2019	915	avv.Achille Morcavallo Consiglio di Stato - Ricorso per revocazione avverso la sentenza n. 3984/2018 del 28.6.2018 - R.G. 7199/2018 <i>DIVERSI FORNITORI</i>	5.224,38	0,00	0,00	5.224,38	
1.03.02.11.006	15420	2019	925	Vertenza Arch. Manuela Cimino c/Comune di Crotona - Tribunale Amministrativo per la Regione Calabria, CZ, Reg. Ric. 1257/2019 avv.Oreste Morcavallo <i>DIVERSI FORNITORI</i>	5.414,36	0,00	0,00	5.414,36	

## Residui passivi al 31/12/2019

## Titolo 1 Spese correnti

Piano finanziario	Capitolo	Anno	Numero	Oggetto/Beneficiario	Importo impegno	Importo mandato	Importo rettifiche	Importo da conservare	Note
1.03.02.11.006	15420	2019	972	Avvio procedura di mediazione Comune di Crotone c/Garaffa Domenico, Garaffa Rocco e Garaffa Tommaso- Camera di Commercio Autorizzazione a intraprendere la procedura e a rappresentare l'Ente <i>DIVERSI FORNITORI</i>	97,60	0,00	0,00	97,60	
1.03.02.11.006	15420	2019	992	DFB vertenza Pirilli Umberto c/Comune pagamento imposta n. 2014/002/LC/000001011/0/005 emesso dall'Agenzia delle Entrate Direzione Provinciale di CZ <i>DIVERSI FORNITORI</i>	1.274,50	0,00	0,00	1.274,50	
1.03.02.11.006	15420	2019	1137	DFB Differenza competenze spettanti all'Avv. Arnaldo Tacus per la difesa nella vertenza Comune di Crotone c/ Regione Calabria e ASP di Crotone. <i>DIVERSI FORNITORI</i>	18.515,16	0,00	0,00	18.515,16	
1.03.02.11.006	15420	2019	1138	DFB sentenza 1887/2017 emessa dalla Corte d'appello di CZ <i>DIVERSI FORNITORI</i>	117.820,00	0,00	0,00	117.820,00	
1.03.02.11.006	15420	2019	1139	Vertenza Comune di Crotone c/ Consorzio Lavoratori Montedison Citta' di Crotone soc. coop a r.l. Tribunale R.G.E.M 296/2017. Competenze Avv. Attilio Scola. <i>DIVERSI FORNITORI</i>	3.451,33	0,00	0,00	3.451,33	
1.03.02.11.006	15420	2019	1196	Accertamento tecnico preventivo ex art. 696 c.p.c. Voce Laura c/ Comune di Crotone e Regione Calabria. Tribunale di Crotone. Autorizzazione a resistere. <i>DIVERSI FORNITORI</i>	1.735,34	0,00	0,00	1.735,34	
1.03.02.11.006	15420	2019	1208	Vertenza P.L. c/ Comune di Crotone R.G. 1968/2019. Tribunale di Crotone. - Sez. Lavoro. Autorizzazione a resistere. <i>DIVERSI FORNITORI</i>	4.867,92	0,00	0,00	4.867,92	
1.03.02.11.006	15420	2019	1211	avv.Caterina Bilotti Revoca parziale delib. G.C. 308 del 2.10.2019 Vertenza Comune di Crotone c/Consorzio Sportivo DAIPPO Associaz. consorziate e loro rappresentanti legali. <i>DIVERSI FORNITORI</i>	12.949,10	0,00	0,00	12.949,10	
1.03.02.11.006	15420	2019	1219	Prenotazione somme per liquidazioni onorari CTU nelle Vertenze in cui il Comune di Crotone e' parte in causa. <i>DIVERSI FORNITORI</i>	15.000,00	12.020,71	0,00	2.979,29	
1.03.02.11.006	15420	2019	1228	Avv. Francesco Laratta Tribunale Penale di Crotone - Procedimento n.ro 4028/2017 R.G.N.R. Costituzione di parte civile <i>DIVERSI FORNITORI</i>	1.976,39	0,00	0,00	1.976,39	
1.03.02.11.006	15420	2019	1233	Vertenza Sig. Liperoti Giuseppe c/ Comune di Crotone. Ricorso in appello. Tribunale Civile di Crotone. Autorizzazione a resistere. <i>DIVERSI FORNITORI</i>	361,57	0,00	0,00	361,57	
1.03.02.11.006	15420	2019	1234	Vertenza Sig.ra Sara Talarico c/ Comune di Crotone. Tribunale Civile di Crotone. Autorizzazione a resistere. <i>DIVERSI FORNITORI</i>	2.796,55	0,00	0,00	2.796,55	
1.03.02.11.006	15420	2019	1235	Vertenza Sig. Francesco Varrese c/ Comune di Crotone. Tribunale Civile di Crotone. Autorizzazione a resistere. <i>DIVERSI FORNITORI</i>	7.295,60	0,00	0,00	7.295,60	
1.03.02.11.006	15420	2019	1241	Accertamento tecnico preventivo ex art. 696 c.p.c. Voce Laura c/ Comune di Crotone e Regione Calabria. Tribunale di Crotone. Affidamento incarico legale all'Avv. Fabrizia Bertioreni <i>DIVERSI FORNITORI</i>	1.735,34	0,00	0,00	1.735,34	

## Residui passivi al 31/12/2019

## Titolo 1 Spese correnti

Piano finanziario	Capitolo	Anno	Numero	Oggetto/Beneficiario	Importo impegno	Importo mandato	Importo rettifiche	Importo da conservare	Note
1.03.02.11.006	15420	2019	1242	Vertenza Sig. Liperoti Giuseppe c/Comune di Crotone. Ricorso in appello. Tribunale Civile di Crotone. Affidamento incarico legale all'Avv. Gabriella Panucci <i>DIVERSI FORNITORI</i>	361,57	0,00	0,00	361,57	
1.03.02.11.006	15420	2019	1254	Vertenza Crotonscavi Costruzioni Generali Spa c/ Comune di Crotone, Suap e nei confronti della Costruzioni Luchetta Srl. Tar della Calabria - CZ - incarico legale all'Avv. Federico Cappella <i>DIVERSI FORNITORI</i>	6.667,59	0,00	0,00	6.667,59	
1.03.02.11.006	15420	2019	1265	Cause civili Lamanna Teresa, Leuzzi Ornella (minore Leuzzi Lleshi Gabriel), Calabro' Vincenzo, Bonaddio Angela, Aiello Domenico e Scordino Antonella (minore Aiello Stefano), Verza Marco, Guerrini Fran <i>DIVERSI FORNITORI</i>	6.853,60	0,00	0,00	6.853,60	
1.03.02.11.006	15420	2019	1271	avv.Aloisio Andrea vertenza Pro Green Ambiente Soc. Coop. p.A. c/ Comune di Crotone, Suap e nei confronti di Montana spa, 3i Progetti srl, Dott. Geol. Giovanni De Fazio e Ambiente Spa. Tar della Calab <i>DIVERSI FORNITORI</i>	6.667,59	0,00	0,00	6.667,59	
1.03.02.11.006	15420	2019	1272	Avv. Francesco Barbutto accertamento tecnico preventivo ex art. 696 c.p.c. Costantino Lucia c/Comune di Crotone- Tribunale <i>DIVERSI FORNITORI</i>	480,05	0,00	0,00	480,05	
1.03.02.11.006	15420	2019	1273	avv.ti Rosario e Vincenzo Medici vertenza L. F. M.e L. P. c/Comune di Crotone. Ricorso notificato il 21.11.2019, Corte di Cassazione <i>DIVERSI FORNITORI</i>	8.862,03	0,00	0,00	8.862,03	
1.03.02.11.006	15420	2019	1274	Avv.Teresa Calfa vertenza Francesco Monaco e Salvatore Calabretta c/Comune di Crotone e altri- Corte di Cassazione <i>DIVERSI FORNITORI</i>	1.499,39	0,00	0,00	1.499,39	
1.03.02.11.006	15420	2019	1284	Revoca parziale della deliberazione di G.C. n. 215 del 19.6.2019. Vertenza Muraca Maria c/ Comune di Crotone. Corte d'Appello di Catanzaro. <i>DIVERSI FORNITORI</i>	3.184,68	0,00	0,00	3.184,68	
1.03.02.11.006	15420	2019	1287	richiesta parere legale Avv. Oreste Morcavallo in merito a nota consiliare n.71236 del 3.12.2019 <i>DIVERSI FORNITORI</i>	1.459,12	0,00	0,00	1.459,12	
1.03.02.11.006	15420	2019	1294	Vertenza Sig. Francesco Varrese c/ Comune di Crotone. Tribunale Civile di Crotone. Autorizzazione a resistere. <i>DIVERSI FORNITORI</i>	7.295,60	0,00	0,00	7.295,60	
1.03.02.11.006	15420	2019	1298	Riconoscimento legittimita' debito fuori bilancio ex art. 194 comma 1 lett e) TUEL. Competenze spettanti agli Avv. Silvana Tassone e Marina Cizza per la difesa del Comune giusta convenz. del 08.06.20 <i>DIVERSI FORNITORI</i>	24.324,67	0,00	0,00	24.324,67	
1.03.02.11.006	15420	2019	1300	DFB differenza competenze spettanti all'Avv. Mario Lucente per la costituzione di parte civile nel Proc. Pen. 1345/08 RGNR a carico di Russelli Pantaleone + 16. <i>DIVERSI FORNITORI</i>	16.834,35	0,00	0,00	16.834,35	
1.03.02.11.006	15420	2019	1301	DFB ex art. 194 comma 1 lett e) TUEL. Competenze spettanti all'Avv. Bruno Iannice per l'incarico prof.le nella vertenza Comune di Crotone c/Liguori F. M. e altri - Corte di Cassazione e Corte d'Appel <i>DIVERSI FORNITORI</i>	24.271,59	0,00	0,00	24.271,59	

## Residui passivi al 31/12/2019

## Titolo 1 Spese correnti

Piano finanziario	Capitolo	Anno	Numero	Oggetto/Beneficiario	Importo impegno	Importo mandato	Importo rettifiche	Importo da conservare	Note
1.03.02.11.006	15420	2019	1310	Avv. Amedeo Pisanti autorizzazione ad agire per recupero oneri concessori nei confronti della Soc. San Paolo Immobiliare Srl <i>DIVERSI FORNITORI</i>	16.833,44	0,00	0,00	16.833,44	
1.03.02.11.999	1970	2019	671	Confservizi Lazio servizi di consulenza <i>DIVERSI FORNITORI</i>	1.291,00	0,00	0,00	1.291,00	
1.03.02.11.999	11280	2019	591	Gestione Discarica Comunale Tufolo Farina intervento DABO 03-01 <i>DIVERSI FORNITORI</i>	196.378,99	16.950,00	-118.292,35	61.136,64	
1.03.02.11.999	18250	2018	587	Servizi tecnici di ingegneria - Università della Calabria SISMLAB <i>DIVERSI FORNITORI</i>	19.520,00	0,00	0,00	19.520,00	
1.03.02.11.999	18250	2018	593	Ristrutt. e recupero edifici via Nigro. Comp. tecniche via Nigro - Competenze tecniche Ing. Racco Giuseppe V. e Ing. Sansò Lucia <i>DIVERSI FORNITORI</i>	41.139,70	0,00	-19.221,00	21.918,70	
1.03.02.11.999	18250	2018	784	Accatastamento di tre immobili di proprietà comunale Geom Oppido Anna Maria <i>DIVERSI FORNITORI</i>	10.000,20	0,00	-2,20	9.998,00	
1.03.02.13.999	3870	2019	632	ditte AUTOSILANA SRL - ASTRA SNC - GREFER SRL rimozione veicoli in occasione della Festa Mariana <i>DIVERSI FORNITORI</i>	3.660,00	2.440,00	0,00	1.220,00	
1.03.02.15.001	14250	2019	351	Servizio di trasporto pubblico collettivo urbano ( T.P.L ) Societa' Romano Autolinee Regionali S. p. A MARZO 2019 <i>DIVERSI FORNITORI</i>	29.166,67	0,00	0,00	29.166,67	
1.03.02.15.001	14250	2019	397	Societa' Romano Autolinee Regionali S. p. A APRILE 2019 Servizio di trasporto pubblico collettivo urbano <i>DIVERSI FORNITORI</i>	29.166,67	0,00	0,00	29.166,67	
1.03.02.15.002	6645	2019	1124	Servizio di trasporto scolastico anno scolastico 2019/2020 scuola dell'infanzia primaria e secondaria di I grado-Proroga del contratto Ditta Consorzio 2001 Trasporto persone <i>DIVERSI FORNITORI</i>	306.672,52	171.204,44	-81.403,50	54.064,58	
1.03.02.15.004	10520	2017	1518	Canone di depurazione acque Refue Contrada Margherita <i>DIVERSI FORNITORI</i>	90.000,00	0,00	0,00	90.000,00	
1.03.02.15.004	10620	2019	965	Akrea Spa Piano di interventi straordinari di pulizia delle aree pubbliche <i>DIVERSI FORNITORI</i>	60.000,00	0,00	0,00	60.000,00	
1.03.02.15.004	10700	2016	302	ditta Ormas srl servizio rimozione carcasse <i>DIVERSI FORNITORI</i>	2.983,25	0,00	0,00	2.983,25	
1.03.02.15.005	10640	2017	728	pagamento tariffa reg.le di conferimento rsu fino al 31.12.2017 <i>DIVERSI FORNITORI</i>	118.438,52	0,00	0,00	118.438,52	
1.03.02.15.005	10640	2019	758	conferimento rsu c/o l'impianto di Ponticelli e tariffa di smaltimento degli scarti di lavorazione fino al 31.12.2019 <i>DIVERSI FORNITORI</i>	3.260.450,00	2.216.298,93	0,00	1.044.151,07	
1.03.02.15.006	6663	2019	1077	Servizio di refezione scolastica a. s.2019/20 per alunni scuola dell'infanzia ,primaria e secondaria I grado-Proroga del contratto Rep-n.855 del 18.04.2019 <i>DIVERSI FORNITORI</i>	100.000,00	35.922,52	3.848,75	67.926,23	



## Residui passivi al 31/12/2019

## Titolo 1 Spese correnti

Piano finanziario	Capitolo	Anno	Numero	Oggetto/Beneficiario	Importo impegno	Importo mandato	Importo rettifiche	Importo da conservare	Note
1.03.02.15.006	6700	2019	1072	servizio refezione scolastica proroga periodo ottobre-dicembre 2019 <i>DIVERSI FORNITORI</i>	25.584,00	9.854,08	-1.037,21	14.692,71	
1.03.02.15.011	9110	2019	36	Pet Service srl Affidamento Serv di ricovero Custodia e mantenimento cani randagi catturati <i>DIVERSI FORNITORI</i>	408.357,60	405.388,27	0,00	2.969,33	
1.03.02.15.011	9110	2019	1130	Enpa custodia e mantenimento cani randagi fino al 31/12/2019 <i>DIVERSI FORNITORI</i>	14.682,11	9.429,64	-739,07	4.513,40	
1.03.02.15.011	9110	2019	1146	ditta Pet Service Srl servizio ricovero, custodia e mantenimento cani randagi fino all'espletamento delle procedure di gara <i>DIVERSI FORNITORI</i>	137.994,32	91.512,14	-0,03	46.482,15	
1.03.02.15.012	14030	2017	1194	DFB-SOCIETA' AKREA SPA GESTIONE SOSTA REGOLAMENTATA NELLE VIE CITTADINE <i>DIVERSI FORNITORI</i>	46.681,59	0,00	0,00	46.681,59	
1.03.02.15.013	10520	2019	782	Oneri per servizi di depurazione acque reflue annualita' 2019- DITTA CORAP <i>DIVERSI FORNITORI</i>	90.000,00	0,00	0,00	90.000,00	
1.03.02.15.999	10520	2015	1565	servizio di depurazione acque reflue urbane c.da margherita al C.S.I. <i>DIVERSI FORNITORI</i>	30.995,56	22.321,34	0,00	8.674,22	
1.03.02.15.999	10520	2018	1096	Canone di depurazione acque Reflue Contrada Margherita <i>DIVERSI FORNITORI</i>	90.000,00	0,00	0,00	90.000,00	
1.03.02.15.999	10640	2019	349	raccolta differenziata dei rifiuti solidi urbani nomima commissione giudicatrice <i>DIVERSI FORNITORI</i>	6.000,00	0,00	0,00	6.000,00	
1.03.02.16.001	1490	2011	1053	Pubblicazione bando di gara per servizio di vigilanza Palazzo di Giustizia <i>DIVERSI FORNITORI</i>	30,00	0,00	0,00	30,00	
1.03.02.16.001	1490	2015	1236	Piano d'azione e coesione (PAC) servizi di cura per l'infanzia <i>DIVERSI FORNITORI</i>	600,00	0,00	0,00	600,00	
1.03.02.16.001	1490	2018	958	ditta lexmedia srl bando di gara per custodia cani randagi <i>DIVERSI FORNITORI</i>	1.894,52	1.217,65	0,00	676,87	
1.03.02.16.001	1490	2018	1032	Affidamento servizio di gestione asili nido comunali anni 2018-2019 <i>DIVERSI FORNITORI</i>	375,00	0,00	0,00	375,00	
1.03.02.16.001	1490	2018	1341	Fornitura attrezzature per la raccolta differenziata - Indizione gara - Contributo di gara all'ANAC <i>DIVERSI FORNITORI</i>	375,00	0,00	0,00	375,00	
1.03.02.16.001	1490	2018	1428	Fornitura di attrezzature (container scarrabili,compattatori scarrabili, contenitori rifiuti specialie minipala gommata-Indizione di gara - ditta Lexmedia srl <i>DIVERSI FORNITORI</i>	1.296,27	0,00	0,00	1.296,27	
1.03.02.16.001	1490	2019	906	ANAC PER - BANDO DI GARA PER affidamento servizio di gestione asili nido comunali anno 2019/2020 <i>DIVERSI FORNITORI</i>	375,00	0,00	0,00	375,00	
1.03.02.16.001	1490	2019	1121	Servizio di trasporto scolastico anno 2019/2020 alunni scuola dell'infanzia primaria e secondaria di primo grado - spese di pubblicita' <i>DIVERSI FORNITORI</i>	1.326,62	0,00	0,00	1.326,62	

## Residui passivi al 31/12/2019

## Titolo 1 Spese correnti

Piano finanziario	Capitolo	Anno	Numero	Oggetto/Beneficiario	Importo impegno	Importo mandato	Importo rettifiche	Importo da conservare	Note
1.03.02.16.001	1490	2019	1147	pubblicazione bando relativo all'affidamento del servizio di ricovero, custodia e mantenimento cani randagi <i>DIVERSI FORNITORI</i>	3.600,00	0,00	0,00	3.600,00	
1.03.02.16.002	1275	2019	1323	anticipazione spese corrispondenza postale <i>DIVERSI FORNITORI</i>	5.000,00	0,00	0,00	5.000,00	
1.03.02.16.002	4236	2016	486	notifica atti in Comuni diversi <i>DIVERSI FORNITORI</i>	9,39	0,00	0,00	9,39	
1.03.02.16.002	9360	2019	1033	Postel Spa servizio di bollettazione per il canone lampade votive <i>DIVERSI FORNITORI</i>	5.241,09	0,00	0,00	5.241,09	
1.03.02.16.002	15440	2019	250	Spese Tenuta Conto anno 2019 su Conti Correnti postali <i>DIVERSI FORNITORI</i>	1.000,00	5.357,64	8.000,00	3.642,36	
1.03.02.16.999	760	2019	1324	Corrispettivo al MEF di n.183 Carte di Identita Elettroniche dal 16 al 31-12-19 <i>DIVERSI FORNITORI</i>	3.072,57	0,00	0,00	3.072,57	
1.03.02.16.999	1490	2018	788	Realizzazione di un campo di calcio a 5 outdoor Dodò Gabriele ANAC <i>DIVERSI FORNITORI</i>	225,00	0,00	0,00	225,00	
1.03.02.16.999	4236	2019	1307	liquidazione spettanze a vari Comuni a titolo di rimborso somme spettanti per notificazione atti <i>DIVERSI FORNITORI</i>	379,26	0,00	0,00	379,26	
1.03.02.18.001	15400	2018	1304	Societa' Morgagni srl Affidamento Sorveglianza Sanitaria e incarico medico competente <i>DIVERSI FORNITORI</i>	23.192,20	17.232,50	0,00	5.959,70	
1.03.02.18.999	15400	2019	727	incarico di responsabile in materia di sicurezza sul lavoro all'Ing.Megna Giancarlo <i>DIVERSI FORNITORI</i>	19.032,00	12.688,00	0,00	6.344,00	
1.03.02.19.001	1450	2019	222	DELISA SRL Acquisizione servizi di assistenza sul software della suite Civilia Open in economia <i>DIVERSI FORNITORI</i>	36.600,00	3.538,00	0,00	33.062,00	
1.03.02.19.001	1450	2019	1057	Intec Snc affidamento servizi per requisiti minimi sicurezza ITC Pubblica amministrazione <i>INTEC S.N.C. DI GIUSEPPE DE MARCO &amp; C.</i>	2.900,00	0,00	0,00	2.900,00	
1.03.02.19.001	1450	2019	1239	ditta Intec Snc acquisizione del sistema di antivirus centralizzato <i>DIVERSI FORNITORI</i>	22.753,00	0,00	0,00	22.753,00	
1.03.02.19.001	1450	2019	1258	Approvazione verbali di gara e affidamento del sistema centralizzato anti-intrusione all'operatore economico Intec Snc <i>DIVERSI FORNITORI</i>	7.295,60	0,00	0,00	7.295,60	
1.03.02.99.005	780	2019	1375	Spese di funzionamento Commissione e sottocommissione C.E.M- secondo semestre <i>DIVERSI FORNITORI</i>	723,24	0,00	0,00	723,24	
1.03.02.99.999	8265	2019	502	PAC 2014-2020 annualita' 2018-Linea Azione 2 ARCHIVI - DDRC N. 15613 DEL 19.12.2018 E N. 639 DEL 24.1.2019 <i>DIVERSI FORNITORI</i>	20.000,00	12.714,93	-6.815,00	470,07	

**Residui passivi al 31/12/2019**

**Titolo 1 Spese correnti**

Piano finanziario	Capitolo	Anno	Numero	Oggetto/Beneficiario	Importo impegno	Importo mandato	Importo rettifiche	Importo da conservare	Note
1.03.02.99.999	9350	2019	1303	ditta Floreal Innovative Cosentino Soc.Coop. servizio di estumulazione ordinarie di salme, del padiglione n. 21 cimitero di Crotone <i>DIVERSI FORNITORI</i>	7.000,00	0,00	0,00	7.000,00	
1.03.02.99.999	9370	2017	1754	Acquisto materiale elettrico illuminazione votiva cimitero di Crotone e Papanice. Ditta Elettrosud srl <i>DIVERSI FORNITORI</i>	1.342,00	0,00	0,00	1.342,00	
1.04.01.01.005	190	2018	959	PROCEDURA APERTA PER L'AFFIDAMENTO DEL SERVIZIO DI CUSTODIA E MANTENIMENTO DEI CANI RANDAGI CATTURATI DALL'ASP CROTONE ANNO 2018. DETERMINAZIONE A CONTRARRE E APPROVAZIONE DOCUMENTAZIONE DI GARA. CODI <i>DIVERSI FORNITORI</i>	225,00	0,00	0,00	225,00	
1.04.01.01.005	190	2018	991	Procedura di gara servizio refez scolastica anno 2018/2019. <i>DIVERSI FORNITORI</i>	225,00	0,00	0,00	225,00	
1.04.01.01.005	190	2019	790	Oneri di contribuzione all'Autorita' Nazionale Anticorruzione (ANAC) per concessione piscina olimpionica <i>DIVERSI FORNITORI</i>	600,00	0,00	0,00	600,00	
1.04.01.01.005	190	2019	828	AMPLIAMNETO EDIFICIO SCOLASTICO SCUOLA DELL'NFANZIA IN VIA JAPIGI-A.N.A.C. <i>DIVERSI FORNITORI</i>	375,00	0,00	0,00	375,00	
1.04.01.01.005	190	2019	865	Oneri di contribuzione all'Autorita' Nazionale Anticorruzione (ANAC) per concessione di un'area da adibire a campo <i>DIVERSI FORNITORI</i>	30,00	0,00	0,00	30,00	
1.04.01.01.005	190	2019	1012	CONTRIBUTI ANAC PER MESSA IN SICUREZZA, RIGENERAZIONE E RECUPERO CORSI D'ACQUA URBANI <i>DIVERSI FORNITORI</i>	30,00	0,00	0,00	30,00	
1.04.01.01.005	190	2019	1068	Quota di contribuzione ANAC refezione scolastica 2019/2020 <i>DIVERSI FORNITORI</i>	225,00	0,00	0,00	225,00	
1.04.01.01.005	190	2019	1148	A.N.A.C. per affidamento cani randagi <i>DIVERSI FORNITORI</i>	375,00	0,00	0,00	375,00	
1.04.01.01.999	190	2018	982	procedura aperta affid. serv. di trasporto scolastico A.S. 2018/2019 per gli alunni delle scuole dell'infanzia, primaria <i>DIVERSI FORNITORI</i>	375,00	0,00	0,00	375,00	
1.04.01.01.999	190	2018	1046	ANAC per affid.serv.valutaz.multidisciplinari sociali <i>DIVERSI FORNITORI</i>	375,00	0,00	0,00	375,00	
1.04.01.01.999	190	2018	1400	Quota di contribuzione Autorità Nazionale Anticorruzione (ANAC) per bando di gara servizio di accert.e riscossione TOSAP e ICP <i>DIVERSI FORNITORI</i>	375,00	0,00	0,00	375,00	
1.04.01.01.999	190	2018	1429	Fornitura di attrezzature (container scarrabili,compattatori scarrabili, contenitori rifiuti speciale minipala gommata-Indizione di gara - LIQUIDAZIONE ANAC <i>DIVERSI FORNITORI</i>	225,00	0,00	0,00	225,00	
1.04.01.01.999	190	2019	944	Procedura per l'affidamento dei servizi di organizzazione dell'eventoFinale nazionale CONI 2019 Determina a contrarre; CUP F89E19000780002-ANAC <i>DIVERSI FORNITORI</i>	225,00	0,00	0,00	225,00	

**Residui passivi al 31/12/2019**

**Titolo 1 Spese correnti**

Piano finanziario	Capitolo	Anno	Numero	Oggetto/Beneficiario	Importo impegno	Importo mandato	Importo rettifiche	Importo da conservare	Note
1.04.01.01.999	190	2019	1122	Servizio di trasporto scolastico anno 2019/2020 alunni scuola dell'infanzia primaria e secondaria di primo grado - ANAC <i>DIVERSI FORNITORI</i>	375,00	0,00	0,00	375,00	
1.04.02.02.999	9030	2019	954	FONDI 2019 DA REGIONE PER HANSENIANI- LEGGE 126/80 <i>DIVERSI FORNITORI</i>	4.354,45	4.062,72	0,00	291,73	
1.04.02.02.999	9030	2019	955	FONDI 2019 DA REGIONE PER HANSENIANI- LEGGE 126/80 <i>DIVERSI FORNITORI</i>	2.620,70	1.965,52	0,00	655,18	
1.04.02.02.999	12510	2019	1356	PRU FONDO GESU' - Liquidazione contributo per disagio abitativo mese di NOV E DIC 2019 <i>DIVERSI FORNITORI</i>	13.000,00	0,00	0,00	13.000,00	
1.04.02.02.999	12950	2018	1511	concessione contributi a famiglie diverse e al gruppo appartamento dalla parte dei ragazzi <i>DIVERSI FORNITORI</i>	1.176,00	0,00	-176,00	1.000,00	
1.04.02.03.001	6680	2019	1338	Pagamnmto Borse di Studio L.R.62/2000 Anno scolastico 2018/2019 <i>DIVERSI FORNITORI</i>	323.180,10	0,00	0,00	323.180,10	
1.04.02.05.999	6620	2019	820	Fornitura gratuita libri di testo scuola primaria - Anno scolastico 2019/2020 <i>DIVERSI FORNITORI</i>	120.000,00	105.823,38	0,00	14.176,62	
1.04.02.05.999	6625	2018	1535	Liquidazione contributo libri di testo alle scuole secondarie di 1 e 2 grado Anno scolastico 2018 2019 <i>DIVERSI FORNITORI</i>	343.700,45	343.686,73	-7,47	6,25	
1.04.02.05.999	6625	2019	1337	Pagamento Contributo libri di testo Anno Scolastico 2019/2020 l.448/98 <i>DIVERSI FORNITORI</i>	350.014,64	0,00	0,00	350.014,64	
1.07.05.05.999	15360	2019	831	Riconosc. debito fuori bil. degli interessi legali maturati negli anni 2015/2019 a fronte della sentenza n. 858/2013 della Corte di Appello di CZ Verenza Piroso Antonio c/Comune di Crotone. <i>DIVERSI FORNITORI</i>	2.120,88	0,00	0,00	2.120,88	
1.09.02.01.001	3130	2019	1325	Rimborso diritti di segreteria alla Ditta F G Costruzioni SRL di Villa S.Giovanni per revoca aggiudicazione di Gara <i>DIVERSI FORNITORI</i>	517,30	0,00	0,00	517,30	
1.09.99.04.001	10780	2019	1333	Rimborso parziale TARI versata e non dovuta per gli anni 2018 a favore di Malerba Francesco <i>DIVERSI FORNITORI</i>	144,00	0,00	0,00	144,00	
1.09.99.04.001	10780	2019	1334	Rimborso parziale TARI versata e non dovuta per gli anni 2016 a favore di Scarriglia Davide <i>DIVERSI FORNITORI</i>	44,00	0,00	0,00	44,00	
1.09.99.04.001	10780	2019	1335	Rimborso parziale TARI versata e non dovuta per l'anno 2019 a favore di Martino Giovanna <i>DIVERSI FORNITORI</i>	37,00	0,00	0,00	37,00	
1.09.99.04.001	10780	2019	1336	Rimborso parziale TARI versata e non dovuta per gli anni 2016 a favore di Cirillo Giovanni <i>DIVERSI FORNITORI</i>	76,00	0,00	0,00	76,00	
1.09.99.04.001	10780	2019	1341	Rimborso parziale TARI versata e non dovuta per gli anni 2016 a favore di De Raffaele Francesco <i>DIVERSI FORNITORI</i>	60,00	0,00	0,00	60,00	

## Residui passivi al 31/12/2019

## Titolo 1 Spese correnti

Plano finanziario	Capitolo	Anno	Numero	Oggetto/Beneficiario	Importo impegno	Importo mandato	Importo rettifiche	Importo da conservare	Note
1.09.99.05.001	4238	2018	1350	rimborso somma al Sig Bianchini Arcangelo <i>DIVERSI FORNITORI</i>	50,00	0,00	0,00	50,00	
1.09.99.05.001	15210	2013	2192	debito fuori bilancio-progetto porta a porta Regione <i>DIVERSI FORNITORI</i>	300.000,00	0,00	0,00	300.000,00	
1.10.05.02.001	2755	2015	977	D.B.F. riconosciuti a settembre 2015 <i>DIVERSI FORNITORI</i>	153.088,11	144.128,75	0,00	8.959,36	
1.10.05.02.001	2755	2015	1421	D.F.B. - VERTENZA MARTINO CLEMENTINA <i>DIVERSI FORNITORI</i>	6.722,37	0,00	0,00	6.722,37	
1.10.05.02.001	2755	2016	805	vertenza sorrentino dionigi c/comune-compenso ctu oliverio francesco <i>DIVERSI FORNITORI</i>	735,54	0,00	0,00	735,54	
1.10.05.02.001	2755	2016	1088	D. F. B. Vertenza Noce Giovanni c/ Comune di Crotone risarcimento danni. <i>DIVERSI FORNITORI</i>	2.180,45	0,00	0,00	2.180,45	
1.10.05.02.001	2755	2017	542	dfb-vertenza musca giuseppe e covelli aldo c/comune-sentenza 568/2014 <i>DIVERSI FORNITORI</i>	811,69	0,00	0,00	811,69	
1.10.05.02.001	2755	2017	791	dfb-vertenza palermo natalina c/comune <i>DIVERSI FORNITORI</i>	5.881,98	0,00	0,00	5.881,98	
1.10.05.02.001	2755	2017	795	dfb-vertenza ceraudo paolo sentenza 1188/2016 <i>DIVERSI FORNITORI</i>	6.645,75	0,00	0,00	6.645,75	
1.10.05.02.001	2755	2017	870	D.B.F. - vertenza Mungo Francesca c/Comune di Crotone. Sentenza n.255/2017 <i>DIVERSI FORNITORI</i>	402,18	0,00	0,00	402,18	
1.10.05.02.001	2755	2018	458	DFB - vertenza Manica Pasquale c/Comune di Crotone- Sentenza n. 322/2017- Risarcimento danni <i>DIVERSI FORNITORI</i>	4.859,47	0,00	0,00	4.859,47	
1.10.05.02.001	2755	2018	469	DFB - vertenza Mungari Antonio c/Comune di Crotone- Sentenza n. 558/2017 <i>DIVERSI FORNITORI</i>	1.558,40	209,00	0,00	1.349,40	
1.10.05.02.001	2755	2018	701	DFB - vertenza Valente Salvatore Giuseppe c/Comune e Provincia di Crotone Sentenza n. 323/2017 <i>DIVERSI FORNITORI</i>	558,54	0,00	0,00	558,54	
1.10.05.02.001	2755	2018	702	DFB - vertenza Valente Salvatore Giuseppe c/Comune Sentenza n. 323/2017 <i>DIVERSI FORNITORI</i>	2.254,03	1.679,33	0,00	574,70	
1.10.05.02.001	2755	2019	393	DFB - vertenza Malena Patrizia c-Comune di Crotone, Cond. Via Firenze n. 57, Fabiano Francesca e Caterina Sent. 1262-2018 del Tribunale di Crotone Risarcimento danni <i>DIVERSI FORNITORI</i>	37.937,12	0,00	0,00	37.937,12	
1.10.05.02.001	2755	2019	839	DFB Sentenza n. 454/2018 -Giudice di Pace di Crotone. Proced. R.G.n.1417/2013 promosso da Perziano Isabella c/Comune <i>DIVERSI FORNITORI</i>	1.749,00	0,00	0,00	1.749,00	
1.10.05.02.001	2755	2019	840	DFB Sentenza n.794/2018 Giudice di Pace Proced. R.G.n.252/2016 promosso da Marino Maria c/Comune <i>DIVERSI FORNITORI</i>	2.175,62	0,00	0,00	2.175,62	

## Residui passivi al 31/12/2019

## Titolo 1 Spese correnti

Plano finanziario	Capitolo	Anno	Numero	Oggetto/Beneficiario	Importo impegno	Importo mandato	Importo rettifiche	Importo da conservare	Note
1.10.05.02.001	2755	2019	841	DFB Sentenza n.207/2019 Giudice di Pace Proced. R.G.n.382/2016 promosso da Amoruso Marco c/Comune <i>DIVERSI FORNITORI</i>	5.699,42	0,00	0,00	5.699,42	
1.10.05.02.001	2755	2019	842	DFB Sentenza n.208/2019 Giudice di Pace Proced. R.G.n.897/2015 promosso da De Fazio Teresa Pasqualina c/Comune e Soakro s.p.a. <i>DIVERSI FORNITORI</i>	1.068,69	0,00	0,00	1.068,69	
1.10.05.02.001	2755	2019	845	DFB Sentenza n.675/2018 Giudice di Pace Proced. R.G.n.273/2016 promosso da Milie' Dionigi c/Comune <i>DIVERSI FORNITORI</i>	6.015,31	0,00	0,00	6.015,31	
1.10.05.02.001	2755	2019	846	DFB Sentenza n.1350/2018 Tribunale Procedimento R.G.n.475/2013 promosso da Venuto Simon c/Comune <i>DIVERSI FORNITORI</i>	2.167,58	0,00	0,00	2.167,58	
1.10.05.02.001	2755	2019	848	DFB Sentenza n.18/2019 Giudice di Pace Procedimento R.G.n.1030/2018 promosso da Astore Giacomo c/Comune <i>DIVERSI FORNITORI</i>	2.270,80	0,00	0,00	2.270,80	
1.10.05.02.001	2755	2019	849	DFB Sentenza n.90/2019 Giudice di Pace Proced. R.G.n.308/2016 promosso da Sarro Antonio c/Comune di Crotone+ 1 <i>DIVERSI FORNITORI</i>	3.846,59	0,00	0,00	3.846,59	
1.10.05.02.001	2755	2019	850	DFB Sentenza n.1432/2018 Tribunale Procedimento R.G.n.816/2016 promosso da Siltra Maria c/Comune <i>DIVERSI FORNITORI</i>	4.596,84	0,00	0,00	4.596,84	
1.10.05.02.001	2755	2019	851	DFB Sentenza n.537/2018 Giudice di Pace Procedimento R.G.n.2143/2015 promosso da Scicchitano Aurelia c/Comune <i>DIVERSI FORNITORI</i>	2.292,39	0,00	0,00	2.292,39	
1.10.05.02.001	2755	2019	852	DFB Sentenza n.939/2018. Giudice di Pace Procedimento R.G.n.2234/2015 promosso da Mungari Luigi c/Comune <i>DIVERSI FORNITORI</i>	6.251,23	0,00	0,00	6.251,23	
1.10.05.02.001	2755	2019	853	DFB Sentenza n.775/2018 Giudice di Pace Procedimento R.G.n.1442/2011 promosso da Falbo Ramona e Diletto Carmela c/Comune <i>DIVERSI FORNITORI</i>	5.729,99	0,00	0,00	5.729,99	
1.10.05.02.001	2755	2019	854	DFB Sentenza n.83/2019 Giudice di Pace Procedimento R.G.n.1068/2016 promosso da Briguglio Giuseppina c/Comune <i>DIVERSI FORNITORI</i>	5.063,82	0,00	0,00	5.063,82	
1.10.05.02.001	2755	2019	855	DFB Sentenza n.1210/2016 Giudice di Pace Procedimento R.G.n.309/2015 promosso da Sama' Rosalba c/Comune <i>DIVERSI FORNITORI</i>	5.005,62	0,00	0,00	5.005,62	
1.10.05.02.001	2755	2019	856	DFB Sentenza n.824/2018 Giudice di Pace Procedimento R.G.n.276/2017 promosso da Taverniti Gabriella c/Comune <i>DIVERSI FORNITORI</i>	2.099,00	0,00	0,00	2.099,00	
1.10.05.04.001	15410	2016	1151	D.B.F.-vertenza lucifero <i>DIVERSI FORNITORI</i>	14.080,16	0,00	0,00	14.080,16	
1.10.05.04.001	15410	2016	1467	Vertenza Gulla Roberto + altri c/Comune. Presa atto intervenuta transazione <i>DIVERSI FORNITORI</i>	55.069,32	0,00	0,00	55.069,32	

## Residui passivi al 31/12/2019

## Titolo 1 Spese correnti

Piano finanziario	Capitolo	Anno	Numero	Oggetto/Beneficiario	Importo impegno	Importo mandato	Importo rettifiche	Importo da conservare	Note
1.10.05.04.001	15410	2017	1197	DFB-SENTENZA N.15260/2017 DELLA CORTE DI CASSAZIONE SU RICORSO C/EREDI LUCIFERO <i>DIVERSI FORNITORI</i>	8.754,72	0,00	0,00	8.754,72	
1.10.05.04.001	15410	2018	659	DFB – vertenza Comune di Crotona c/Speciale Olimpia Rosalba (avv. Girmonte Salvatore Donato) - Sentenza n. 1603/2017 <i>DIVERSI FORNITORI</i>	1.974,00	0,00	0,00	1.974,00	
1.10.05.04.001	15410	2019	990	Pagamento sanzione Ministero dello Sviluppo Economico - Divisione VIII Ispettorato Territoriale Calabria per emissioni interferenziali da parte di Radio DJ Club Studio 54 (oggi Radio Studio 54 Ne) <i>DIVERSI FORNITORI</i>	2.065,82	0,00	0,00	2.065,82	
1.10.99.99.999	8830	2017	225	Demolizione di manufatti abusivi Quartiere Acquabona - (Collegata all'accrattamento n.2017/29) <i>DIVERSI FORNITORI</i>	1.500,01	0,00	0,00	1.500,01	
1.10.99.99.999	8830	2019	428	Approvazione del progetto esecutivo di demolizione di box abusivi ubicati in Via Achille Grandi. CUP F18F1900000004 <i>DIVERSI FORNITORI</i>	57.921,48	0,00	0,00	57.921,48	
1.10.99.99.999	8830	2019	781	RETTIFICA ED INTEGRAZIONE DEL PROGETTO ESECUTIVO DI DEMOLIZIONE DI BOX ABUSIVI VIA ACHILLE GRANDI. <i>DIVERSI FORNITORI</i>	66.610,10	0,00	0,00	66.610,10	
1.10.99.99.999	16415	2018	892	DFB Vertenza Fazzolari e Caputo Elena c/Comune di Crotona Sentenza Trib. 335 del 12/05/2017 <i>DIVERSI FORNITORI</i>	4.183,06	0,00	0,00	4.183,06	
1.10.99.99.999	16415	2018	968	DFB sentenza n.808/2017 Giudice di Pace procedimento R.G.n.2094/2015 promosso da Calanni Macchio Rosaria <i>DIVERSI FORNITORI</i>	4.490,76	0,00	0,00	4.490,76	
1.10.99.99.999	16415	2018	975	DFB sentenza n.335/2017 Tribunale procedimento R.G.n.1440/2010 promosso da Fazzolari Pasquale e Caputo Elena <i>DIVERSI FORNITORI</i>	3.147,77	0,00	0,00	3.147,77	
1.10.99.99.999	16415	2018	1104	DFB vertenza Garraffa Antonio e altri c Comune sentenza n 413 2018 del Tribunale di Crotona <i>DIVERSI FORNITORI</i>	74.415,65	57.239,70	0,00	17.175,95	
1.10.99.99.999	16415	2018	1211	DFB sentenza n.350/2018 Giudice di Pace proc. R.G.n.2021/2012 promosso da Nicoletta Rita c/ A.s.p. <i>DIVERSI FORNITORI</i>	1.449,53	0,00	0,00	1.449,53	
1.10.99.99.999	16415	2018	1310	DFB Sentenza 654 2018 Giudice del Tribunale di KR proc RG n 1159 2011 promosso dai Sigg ri Sinopoli Maria Grazia e Franze' Ettore <i>DIVERSI FORNITORI</i>	8.480,36	5.905,02	0,00	2.575,34	
1.10.99.99.999	16415	2019	857	DFB Sentenza n.1326/2018 Tribunale Procedimento R.G.n.2034/2011 promosso da Condomini Residence Pizzuti 2004 scala A-B-C-E- c/Comune <i>DIVERSI FORNITORI</i>	37.858,67	0,00	0,00	37.858,67	
1.10.99.99.999	16415	2019	858	DFB Sentenza n.01135/2017 Sezione II T.A.R. Calabria Procedimento G.n.01102/2016 promosso da Cizza Maria Teresa e Cizza Giovanni c/Comune + altri <i>DIVERSI FORNITORI</i>	800,00	0,00	0,00	800,00	

## Residui passivi al 31/12/2019

## Titolo 1 Spese correnti

Plano finanziario	Capitolo	Anno	Numero	Oggetto/Beneficiario	Importo impegno	Importo mandato	Importo rettifiche	Importo da conservare	Note
1.10.99.99.999	16415	2019	859	DFB Sentenza n.283/2019 Giudice di Pace Procedimento R.G.n.73/2017 promosso da Ordynska Iolanta Irena c/Comune <i>DIVERSI FORNITORI</i>	756,11	0,00	0,00	756,11	
1.10.99.99.999	16415	2019	860	DFB Sentenza n.352/2019 Giudice di Pace di Crotone Procedimento R.G.n.1849/2017 promosso da Geremicca Antonio c/Comune <i>DIVERSI FORNITORI</i>	3.044,74	0,00	0,00	3.044,74	
1.10.99.99.999	16415	2019	861	DFB Sentenza n.246/2019 Giudice di Pace Procedimento R.G.n.1861/2015 promosso da Manica Elio Francesco Antonio c/Comune <i>DIVERSI FORNITORI</i>	2.055,97	0,00	0,00	2.055,97	
1.10.99.99.999	16415	2019	863	DFB Sentenza n.363/2019 Giudice di Pace Procedimento R.G.n.864/2016 promosso da Ranieri Luca c/Comune <i>DIVERSI FORNITORI</i>	1.510,21	0,00	0,00	1.510,21	
1.10.99.99.999	16415	2019	864	DFB Sentenza n.284/2019 Giudice di Pace di Crotone Procedimento R.G.n.602/2016 promosso da Ragno Pietro c/Comune <i>DIVERSI FORNITORI</i>	6.965,17	0,00	0,00	6.965,17	
1.10.99.99.999	16415	2019	878	DFB Sentenza n.623/2018 Giudice di Pace Procedimento R.G.n.823/2012 promosso da Mujaj Xhevedet c/Comune + 1 <i>DIVERSI FORNITORI</i>	6.337,81	0,00	0,00	6.337,81	
1.10.99.99.999	16415	2019	879	DFB Sentenza n.227/2019 Giudice di Pace Procedimento R.G.n.1068/2017 promosso da Spagnolo Annina c/Comune <i>DIVERSI FORNITORI</i>	3.566,26	0,00	0,00	3.566,26	
1.10.99.99.999	16415	2019	895	DFB Decreto Ingiuntivo n.79/2019 Tribunale Procedimento R.G.n.404/2019 promosso da Geremicca Antonio c/Comune <i>DIVERSI FORNITORI</i>	3.609,30	0,00	0,00	3.609,30	
1.10.99.99.999	16415	2019	896	DFB Decreto Ingiuntivo n.84/2019. Tribunale di Crotone. Procedimento R.G.n.429/2019 promosso da Longo Pietro c/Comune <i>DIVERSI FORNITORI</i>	3.609,30	0,00	0,00	3.609,30	
1.10.99.99.999	16415	2019	897	DFB Decreto Ingiuntivo n.81/2019-Tribunale di Crotone. Procedimento R.G.n.407/2019 promosso da Iocca Carmine c/Comune <i>DIVERSI FORNITORI</i>	3.609,30	0,00	0,00	3.609,30	
1.10.99.99.999	16415	2019	1106	DFB vertenza Cimino Maurizio c/Comune di Crotone Sent. 566/2019 del Tribunale Ordinario di Crotone <i>DIVERSI FORNITORI</i>	1.865,45	0,00	0,00	1.865,45	
1.10.99.99.999	16415	2019	1107	DFB vertenza Mollica Carmine c/Comune di Crotone Sentenza n. 921/2019 della Corte di Appello di CZ Sezione Lavoro <i>DIVERSI FORNITORI</i>	1.686,34	0,00	0,00	1.686,34	
1.10.99.99.999	16415	2019	1125	DFB vertenza Comune di Crotone c/Gal Kroton + 5 Sentenza n. 316/2019 della Corte d'Appello di CZ <i>DIVERSI FORNITORI</i>	2.918,24	0,00	0,00	2.918,24	
1.10.99.99.999	16415	2019	1328	Pagamento Provisori di Uscita pagati dal tesoriere Ubi Banca Spa Anno 2019 <i>DIVERSI FORNITORI</i>	200.000,00	193.605,45	0,00	6.394,55	
<b>Totale titolo 1</b>					<b>19.105.568,88</b>	<b>10.813.034,69</b>	<b>-777.652,84</b>	<b>7.514.881,35</b>	



## Residui passivi al 31/12/2019

## Titolo 2 Spese in conto capitale

Piano finanziario	Capitolo	Anno	Numero	Oggetto/Beneficiario	Importo impegno	Importo mandato	Importo rettifiche	Importo da conservare	Note
2.02.01.03.001	16201	2019	1165	Ditta Camillo Sirianni sas fornitura di arredi scolastici per gli istituti di competenza comunale <i>DIVERSI FORNITORI</i>	5.632,74	0,00	0,00	5.632,74	
2.02.01.04.001	15835	2019	1326	ditta Bed e Bed Srl affidamento diretto per la fornitura di arredi per ufficio <i>DIVERSI FORNITORI</i>	1.000,00	0,00	0,00	1.000,00	
2.02.01.04.001	17321	2019	804	ditta Vincenzo Megna Sas acquisto trabattello <i>DIVERSI FORNITORI</i>	3.000,00	0,00	0,00	3.000,00	
2.02.01.04.001	17323	2019	805	ditta Vincenzo Megna Sas acquisto trabattello <i>DIVERSI FORNITORI</i>	904,00	0,00	-619,82	284,18	
2.02.01.04.002	16855	2016	618	Efficientamento e rifunionalizz. degli impianti e delle stazioni di sollevamento dei reflui urbani ricedenti nei comuni costieri della Calabria <i>DIVERSI FORNITORI</i>	610,00	0,00	0,00	610,00	
2.02.01.05.999	15691	2018	314	Tim Spa adesione al contratto quadro per i servizi SPC Cloud (Virtual Data Center e Conservazione Digitale) <i>DIVERSI FORNITORI</i>	11.450,00	1.340,29	-3.498,50	6.611,21	
2.02.01.05.999	15691	2019	3	CEDAT 85 Srl-sistema per la registrazione in streaming delle assemblee politiche -amministrative <i>DIVERSI FORNITORI</i>	8.550,00	4.963,94	0,00	3.586,06	
2.02.01.05.999	15691	2019	7	adesione al contratto quadro per i servizi SPC Cloud (Virtual Data Center e Conservazione Digitale) attivata da Consip CIG ZD8218ED085 <i>DIVERSI FORNITORI</i>	11.450,00	0,00	0,00	11.450,00	
2.02.01.05.999	15827	2019	1327	ditta Bed e Bed Srl affidamento diretto per la fornitura di arredi per ufficio <i>DIVERSI FORNITORI</i>	993,50	0,00	0,00	993,50	
2.02.01.05.999	17022	2019	875	DFB realizzazione impianto video sorveglianza locali GOS dello stadio E.Scida <i>DIVERSI FORNITORI</i>	12.965,08	0,00	0,00	12.965,08	
2.02.01.05.999	17551	2017	571	ditta siniscalchi elio e aldo srl-fornitura rampe in alluminio <i>DIVERSI FORNITORI</i>	1.220,00	0,00	0,00	1.220,00	
2.02.01.07.999	18100	2018	1236	Incentivi funzioni Tecniche Realizz.Padiglione Cripte 360 Loculi 20% <i>DIVERSI FORNITORI</i>	1.779,44	0,00	0,00	1.779,44	
2.02.01.07.999	18100	2018	1386	incentivo su lavori di ampliamento ed adeguamento stadio comunale E. Scida <i>DIVERSI FORNITORI</i>	2.375,45	0,00	0,00	2.375,45	
2.02.01.07.999	18100	2018	1390	incentivi per riqualificazione ambientale via sibiris <i>DIVERSI FORNITORI</i>	2.136,00	0,00	0,00	2.136,00	
2.02.01.07.999	18100	2018	1398	incentivi su lavori di ampliamento ed adeguamento stadio comunale E. Scida <i>DIVERSI FORNITORI</i>	3.388,00	1.678,89	0,00	1.709,11	
2.02.01.07.999	18100	2018	1457	incentivi su lavori riqualificazione viabilita' cittadina <i>DIVERSI FORNITORI</i>	1.993,95	1.978,71	-0,82	14,42	
2.02.01.07.999	18100	2018	1532	incentivo su lavori di ampliamento ed adeguamento stadio comunale E. Scida <i>DIVERSI FORNITORI</i>	1.935,65	920,39	0,00	1.015,26	
2.02.01.07.999	18100	2019	880	funzioni tecniche art. 113 d.lgs. n. 50/2016 <i>DIVERSI FORNITORI</i>	145,16	0,00	0,00	145,16	

## Residui passivi al 31/12/2019

## Titolo 2 Spese in conto capitale

Plano finanziario	Capitolo	Anno	Numero	Oggetto/Beneficiario	Importo impegno	Importo mandato	Importo rettifiche	Importo da conservare	Note
2.02.01.07.999	18100	2019	934	Riqualificazione restauro porticato anticoLiquidazione al personale ufficio tecnico <i>DIVERSI FORNITORI</i>	700,00	0,00	0,00	700,00	
2.02.01.07.999	18100	2019	982	Incentivi per C.T. ufficio tecnico - PISU realizzazione fabbrica della creativita' - CUP F12110000010006 <i>DIVERSI FORNITORI</i>	501,00	0,00	0,00	501,00	
2.02.01.07.999	18100	2019	994	Liquidazioni incentivi per funzioni tecniche Completam.opere di urban.Lottizz.Tufolo CUP F17H16002030004 <i>DIVERSI FORNITORI</i>	312,00	0,00	0,00	312,00	
2.02.01.07.999	18100	2019	996	Liquidazione incentivi all'ufficioRiqualificazione quartiere Apriglianello - F17H18000670004 <i>DIVERSI FORNITORI</i>	524,00	0,00	0,00	524,00	
2.02.01.07.999	18100	2019	1080	Liquidazione incentivi quartiere PAPANICE- Per acquisto attrezzi tecn. CUP F17H15001270004 <i>DIVERSI FORNITORI</i>	168,00	0,00	0,00	168,00	
2.02.01.07.999	18100	2019	1081	Realizzazione di un padiglione cripte, cimitero di Crotone CUP F19G18000070004 - liquidazione incentivo per funzioni tecniche ai sensi dell'art. 113 D.lgs. 50/2016. <i>DIVERSI FORNITORI</i>	1.950,97	0,00	0,00	1.950,97	
2.02.01.07.999	18100	2019	1158	incentivi lettera k-servizio ricovero, custodia e mantenimento cani randagi <i>DIVERSI FORNITORI</i>	593,87	0,00	0,00	593,87	
2.02.01.07.999	18100	2019	1205	liquidazione incentivi ufficio tecnico <i>DIVERSI FORNITORI</i>	357,79	0,00	0,00	357,79	
2.02.01.09.001	17910	2018	551	SPESE PER IL CONTRATTO DI QUARTIERE SU FINANZIAMENTO REGIONALE <i>DIVERSI FORNITORI</i>	148.217,03	117.101,18	-21.552,32	9.563,53	
2.02.01.09.001	17910	2019	295	SPESE PER IL CONTRATTO DI QUARTIERE SU FINANZIAMENTO REGIONALE <i>DIVERSI FORNITORI</i>	50.650,17	2.638,42	-28.376,05	19.635,70	
2.02.01.09.001	17916	2019	298	PRU FONDO GESU' LOTTO FGH - Completamento edificio C <i>DIVERSI FORNITORI</i>	330.100,66	236.388,54	-88.712,12	5.000,00	
2.02.01.09.002	15730	2019	565	Realizzazione della fabbrica della creativita' utilizzo spazi della struttura del Tetro comunale - CUP F12 110000010006 <i>DIVERSI FORNITORI</i>	165.649,50	138.903,27	-24.656,48	2.089,75	
2.02.01.09.002	16435	2019	599	Progetto Integrato di Sviluppo Regionale - Operazione THE HUB - COFINANZIAMENTO <i>DIVERSI FORNITORI</i>	35.000,00	12.000,00	-22.784,38	215,62	
2.02.01.09.003	16485	2019	1197	Affidamento diretto alla ditta Bruno Antonio Lavori Generali Costruzioni per lavori di messa in sicurezza alcuni locali scuola Rosmini e Codignola <i>DIVERSI FORNITORI</i>	3.908,30	0,00	0,00	3.908,30	
2.02.01.09.010	16485	2019	481	impegno per DEBITI FUORI BILANCIO depuratore margherita <i>DIVERSI FORNITORI</i>	10.952,81	0,00	0,00	10.952,81	
2.02.01.09.010	16745	2019	563	Interventi di manutenzione ed avvio impianto di depurazione sito in località Margherita <i>DIVERSI FORNITORI</i>	12.100,00	0,00	0,00	12.100,00	

## Residui passivi al 31/12/2019

## Titolo 2 Spese in conto capitale

Plano finanziario	Capitolo	Anno	Numero	Oggetto/Beneficiario	Importo impegno	Importo mandato	Importo rettifiche	Importo da conservare	Note
2.02.01.09.010	16935	2018	1017	DFB ditta Chisari Gaetano srl interventi di rete idrica su via Poseidonia <i>CHISARI GAETANO SRL</i>	9.750,40	0,00	0,00	9.750,40	
2.02.01.09.010	18075	2019	1145	MESSA IN SICUREZZA, RIGENERAZIONE E RECUPERO CORSI D'ACQUA URBANI <i>DIVERSI FORNITORI</i>	170.000,00	0,00	-86.931,58	83.068,42	
2.02.01.09.012	15730	2019	548	Interv. miglioramento sicurezza stradale tramite monitoraggio, controllo analisi e valutazione della circolazione veicolare CUP F14C1000000006 <i>DIVERSI FORNITORI</i>	278.696,00	0,00	-243.742,75	34.953,25	
2.02.01.09.012	16485	2019	478	impegno per DEBITI FUORI BILANCIO ditta omisud <i>DIVERSI FORNITORI</i>	10.272,62	0,00	0,00	10.272,62	
2.02.01.09.012	16485	2019	479	impegno per DEBITI FUORI BILANCIO ditta P.M. costruzioni <i>DIVERSI FORNITORI</i>	7.320,00	0,00	0,00	7.320,00	
2.02.01.09.012	16550	2018	1465	DFB Ditta Sestito Giancarlo & Figli srl lavori di pulitura ed eliminazione pericoli eventi alluvionali <i>DIVERSI FORNITORI</i>	17.681,31	0,00	0,00	17.681,31	
2.02.01.09.012	17337	2019	12	Riqualificazione ambientale quartiere periferico di via F. Fellini <i>DIVERSI FORNITORI</i>	100.000,00	2.600,00	0,00	97.400,00	
2.02.01.09.012	17337	2019	306	Lavori di ripristino e messa in sicurezza sovrappasso pedonale viale Gandhi <i>DIVERSI FORNITORI</i>	10.568,74	10.088,35	-335,23	145,16	
2.02.01.09.012	17337	2019	558	Riqualificazione ambientale quartiere Papanice <i>DIVERSI FORNITORI</i>	2.004,12	0,00	-1.836,12	168,00	
2.02.01.09.012	17337	2019	596	Sistemazione strada comunale traversa via percorso del Sole località Cantorato <i>DIVERSI FORNITORI</i>	62.000,00	0,00	-21.384,84	40.615,16	
2.02.01.09.012	17337	2019	602	Opere di urbanizzazione quartieri <i>DIVERSI FORNITORI</i>	56.111,04	35.692,20	0,00	20.418,84	
2.02.01.09.012	17337	2019	603	Manutenzione straordinaria via Reggio e traverse <i>DIVERSI FORNITORI</i>	100.212,09	60.847,47	-37.575,66	1.788,96	
2.02.01.09.012	17390	2018	1468	DFB Ditta SOCEA srl lavori di pulitura canale 19 con rimozione dei materiali <i>DIVERSI FORNITORI</i>	1.176,43	0,00	0,00	1.176,43	
2.02.01.09.012	17390	2019	455	impegno per DEBITI FUORI BILANCIO ditta lavori stradali srl <i>DIVERSI FORNITORI</i>	17.500,00	0,00	0,00	17.500,00	
2.02.01.09.012	17390	2019	457	DFB ditta crotonscavi intervento si somma urgenza per pulitura canali <i>DIVERSI FORNITORI</i>	39.795,51	0,00	0,00	39.795,51	
2.02.01.09.012	17390	2019	458	DFB ditta andreoli costruzioni generali lavori di disostruzione canali in localita' Papanice e Apriglianello <i>DIVERSI FORNITORI</i>	8.890,59	0,00	0,00	8.890,59	
2.02.01.09.012	17390	2019	459	DFB ditta sestito giancarlo e figli srl lavori di somma urgenza per disostruzione canali e fossi in localita' Tufolo-Farina-Margherita e zone periferiche <i>DIVERSI FORNITORI</i>	49.378,11	0,00	0,00	49.378,11	
2.02.01.09.012	17390	2019	460	DFB ditta lavori stradali srl lavori di somma urgenza per pulitura canali in localita' Margherita-Gabella-Maiorano-Zigari/Ponticelli <i>DIVERSI FORNITORI</i>	40.991,72	0,00	0,00	40.991,72	

## Residui passivi al 31/12/2019

## Titolo 2 Spese in conto capitale

Piano finanziario	Capitolo	Anno	Numero	Oggetto/Beneficiario	Importo impegno	Importo mandato	Importo rettifiche	Importo da conservare	Note
2.02.01.09.012	17390	2019	461	DFB ditta mazzei salvatore e figli lavori di somma urgenza in localita' Margherita -Iannello-Gabella <i>DIVERSI FORNITORI</i>	37.203,53	0,00	0,00	37.203,53	
2.02.01.09.012	17390	2019	462	DFB ditta calcestruzzi srl lavori di disostruzione canali in localita' Apriglianello e Via Volturmo <i>DIVERSI FORNITORI</i>	23.531,75	0,00	0,00	23.531,75	
2.02.01.09.012	17390	2019	463	DFB ditta foggia domenico lavori di disostruzione canali in localita' Capocolonna <i>DIVERSI FORNITORI</i>	29.244,55	0,00	0,00	29.244,55	
2.02.01.09.012	17390	2019	464	DFB ditta socea srl lavori di somma urgenza per pulitura canali e fossi in localita' Trafinello <i>DIVERSI FORNITORI</i>	72.042,02	0,00	0,00	72.042,02	
2.02.01.09.012	17390	2019	465	DFB ditta gentile massimo lavori di somma urgenza in localita' Gabella e Papanice <i>GENTILE MASSIMO</i>	51.411,18	0,00	0,00	51.411,18	
2.02.01.09.012	17390	2019	466	DFB ditta P.M. costruzioni intervento di somma urgenza presso scuola elementare Montessori <i>DIVERSI FORNITORI</i>	11.712,00	0,00	0,00	11.712,00	
2.02.01.09.012	17390	2019	467	DFB ditta bruno antonio intervento di somma urgenza per messa in sicurezza oasi canina loc. Martorana durante alluvione 2018 <i>DIVERSI FORNITORI</i>	23.669,35	0,00	0,00	23.669,35	
2.02.01.09.012	17390	2019	468	DFB ditta R.E. builders intervento di somma urgenza per pulitura strada Viale Gramsci e pulitura canali localita' diverse <i>DIVERSI FORNITORI</i>	43.142,87	0,00	0,00	43.142,87	
2.02.01.09.012	17390	2019	469	impegno per DEBITI FUORI BILANCIO ditta sestito giancarlo e figli <i>DIVERSI FORNITORI</i>	16.593,40	0,00	0,00	16.593,40	
2.02.01.09.012	17390	2019	470	impegno per DEBITI FUORI BILANCIO ditta calcestruzzi srl <i>DIVERSI FORNITORI</i>	1.649,29	0,00	0,00	1.649,29	
2.02.01.09.012	17390	2019	471	impegno per DEBITI FUORI BILANCIO ditta lavori stradali srl <i>DIVERSI FORNITORI</i>	20.178,58	0,00	0,00	20.178,58	
2.02.01.09.012	17390	2019	472	impegno per DEBITI FUORI BILANCIO ditta raimondi salvatore <i>DIVERSI FORNITORI</i>	39.746,04	0,00	0,00	39.746,04	
2.02.01.09.012	17390	2019	473	impegno per DEBITI FUORI BILANCIO ditta foggia domenico <i>DIVERSI FORNITORI</i>	9.557,66	0,00	0,00	9.557,66	
2.02.01.09.012	17390	2019	474	impegno per DEBITI FUORI BILANCIO ditta gentile massimo <i>DIVERSI FORNITORI</i>	4.895,10	0,00	0,00	4.895,10	
2.02.01.09.012	17390	2019	475	impegno per DEBITI FUORI BILANCIO ditta R.E. builders <i>DIVERSI FORNITORI</i>	2.227,07	0,00	0,00	2.227,07	
2.02.01.09.012	17390	2019	476	impegno per DEBITI FUORI BILANCIO ditta socea srl <i>DIVERSI FORNITORI</i>	41.137,09	0,00	0,00	41.137,09	
2.02.01.09.012	17390	2019	477	impegno per DEBITI FUORI BILANCIO ditta lavori stradali srl <i>DIVERSI FORNITORI</i>	15.811,25	0,00	0,00	15.811,25	

**Residui passivi al 31/12/2019**

**Titolo 2 Spese in conto capitale**

Piano finanziario	Capitolo	Anno	Numero	Oggetto/Beneficiario	Importo impegno	Importo mandato	Importo rettifiche	Importo da conservare	Note
2.02.01.09.012	17895	2018	1463	DFB lavori di pulitura in Via Equador-Via Repubblica Dominicana- Via dei Gigli – Canale e frana via Mastracchi <i>DIVERSI FORNITORI</i>	14.481,89	0,00	0,00	14.481,89	
2.02.01.09.012	17895	2018	1464	DFB Ditta SestitoGiancarlo & Figli Srl lavori di realizzazione strada Via Pio La Torre <i>DIVERSI FORNITORI</i>	25.226,96	0,00	0,00	25.226,96	
2.02.01.09.014	16485	2019	480	impegno per DEBITI FUORI BILANCIO scarica in loc.tufole-farina <i>DIVERSI FORNITORI</i>	67.100,00	0,00	0,00	67.100,00	
2.02.01.09.014	17110	2019	640	Compensi commissione giudicatrice di gara -Demasi A. - Gambardella C. - DefinaR. <i>DIVERSI FORNITORI</i>	10.500,00	0,00	0,00	10.500,00	
2.02.01.09.014	17880	2019	304	Completamento opere di urbanizzazione primaria del piano di lottizzazione in loc. Tufole comparto 5.2 di PRG <i>DIVERSI FORNITORI</i>	237.071,64	1.248,00	-235.511,64	312,00	
2.02.01.09.014	17930	2019	604	Affidamento servizio rimozione e smaltimento rifiuti su suolo pubblico, anche contenenti amianto, su territorio comunale - DETERMINA A CONTRARRE <i>DIVERSI FORNITORI</i>	100.000,00	0,00	-99.970,00	30,00	
2.02.01.09.014	19330	2019	902	affidamento incarico di esecuzione di prove penetrometriche e di prospezioni geofisiche per i lavori di bonifica dell'area denominata Scuola San Francesco IMPEGNO PROVVISORIO. <i>DIVERSI FORNITORI</i>	3.360,61	0,00	0,00	3.360,61	
2.02.01.09.014	19330	2019	903	affidamento del servizio di redazione della relazione geologica e sismica per i lavori di bonifica dell'area denominata Scuola San Francesco IMPEGNO PROVVISORIO. <i>DIVERSI FORNITORI</i>	9.289,51	0,00	0,00	9.289,51	
2.02.01.09.014	19400	2019	513	Riqualf. ambientale sito di interesse nazionale Crotone-Cassano e Cerchiara - Bonifica area archeologica - cod. int. DABO 03-02 REP 258 DEL 25/3/2010 <i>DIVERSI FORNITORI</i>	509.572,84	0,00	-128.407,22	381.165,62	
2.02.01.09.015	16780	2019	293	Progetto cimitero giardino e relativa toponomastica della struttura cimiteriale del capoluogo <i>DIVERSI FORNITORI</i>	445.639,92	64.889,55	-314.887,50	65.862,87	
2.02.01.09.015	16780	2019	597	Realizzazione di un padiglione cripte di n.360 loculi cimitero di Crotone <i>DIVERSI FORNITORI</i>	554.514,98	3.421,56	-294.810,08	256.283,34	
2.02.01.09.015	16780	2019	1304	Lavori di estumulazione straord. di n.50 salme presso il padiglione 21-Ditta Soc. Coop.Floreal Innovative Cosentino <i>DIVERSI FORNITORI</i>	12.215,00	0,00	0,00	12.215,00	
2.02.01.09.016	16510	2019	873	DFB lavori di ampliamento ed adeguamento stadio E.Scida <i>DIVERSI FORNITORI</i>	263.508,31	0,00	0,00	263.508,31	
2.02.01.09.018	16427	2019	516	Completamento Teatro comunale su Finanziamento Regionale. CUP F13G15002430007.Decreto Reg.Calabria n.14114/2017 provvisoria ammissione finanziamento <i>DIVERSI FORNITORI</i>	3.945.236,25	87.963,33	-3.824.797,92	32.475,00	
2.02.01.09.999	15730	2019	296	Restauro e consolidamento del porticato in tufo su Piazza Pitagora CUP F14B1000080006 <i>DIVERSI FORNITORI</i>	405.153,51	192.957,09	-142.501,91	69.694,51	

## Residui passivi al 31/12/2019

## Titolo 2 Spese in conto capitale

Piano finanziario	Capitolo	Anno	Numero	Oggetto/Beneficiario	Importo impegno	Importo mandato	Importo rettifiche	Importo da conservare	Note
2.02.01.09.999	15730	2019	572	PISU Progetto 3B Infrastrutturazione tecnologica degli spazi- fornitura e posa in opera arredi e impianti tecnologici locali Bastione Toledo. <i>DIVERSI FORNITORI</i>	196.705,10	0,00	-70.303,27	126.401,83	
2.02.01.09.999	15750	2019	1114	ditta I.M.A. Sri fornitura di attrezzatura di giardinaggio <i>DIVERSI FORNITORI</i>	2.406,82	0,00	0,00	2.406,82	
2.02.01.09.999	15790	2019	1166	DFB-impresa KRO.ECO Srl lavori di somma urgenza per il ripristino del manto impermeabile delle sale udienza degli infissi del tribunale di Crotone <i>DIVERSI FORNITORI</i>	42.466,12	0,00	-1.916,59	40.549,53	
2.02.01.09.999	16485	2019	1170	DFB ditta Talarico Srl intervento di somma urgenza per lavori di rimozione carenze igieniche aree mercatali <i>DIVERSI FORNITORI</i>	6.274,39	0,00	0,00	6.274,39	
2.02.01.09.999	16745	2019	549	Utilizzo Royalties 2009/2010 Riqualificazione igienico sanitaria diurno corso Mazzini <i>DIVERSI FORNITORI</i>	57.530,00	0,00	-21.808,60	35.721,40	
2.02.01.09.999	17337	2017	579	Riqualificazione ambientale quartieri centro città - lavori di completamento <i>DIVERSI FORNITORI</i>	2.675,16	2.140,13	-11,03	524,00	
2.02.01.09.999	17390	2018	1015	DFB Ditta R.E. Builders Srl lavori pulitura strade fondo farina, C.da Iannello- via G. Da Fiore- <i>DIVERSI FORNITORI</i>	5.150,94	0,00	0,00	5.150,94	
2.02.01.09.999	17390	2018	1018	DFB Ditta Foggia Domenico lavori pulitura canale <i>DIVERSI FORNITORI</i>	4.868,48	0,00	0,00	4.868,48	
2.02.01.09.999	17390	2019	454	impegno per DEBITI FUORI BILANCIO ditta calcestruzzi srl lavori di somma urgenza <i>DIVERSI FORNITORI</i>	19.407,67	0,00	0,00	19.407,67	
2.02.01.09.999	17390	2019	482	impegno per DEBITI FUORI BILANCIO ditta CL costruzioni <i>DIVERSI FORNITORI</i>	8.540,00	0,00	0,00	8.540,00	
2.02.01.09.999	17390	2019	1169	DFB ditta Talarico Srl intervento di somma urgenza per lavori di rimozione carenze igieniche aree mercatali <i>DIVERSI FORNITORI</i>	6.200,00	0,00	-1.217,01	4.982,99	
2.02.01.09.999	17895	2019	1167	DFB DITTA Bruno Antonio intervento di somma urgenza per lavori di rimozione delle carenze igieniche delle aree mercatali <i>DIVERSI FORNITORI</i>	10.616,34	0,00	0,20	10.616,54	
2.02.01.09.999	17895	2019	1189	ditta Devona Francesco lavori di manutenzione della sede comunale presso Fraz. Papanice <i>DIVERSI FORNITORI</i>	5.748,24	0,00	-92,71	5.655,53	
2.02.01.10.005	19420	2019	318	Determina a contrarre affidamento indagini archeologiche preliminari Linea di intervento 1.1 Area Archeologica del quartiere settentrionale - Intervento 1.1.1 Valorizzazione dell'area previo indagini <i>DIVERSI FORNITORI</i>	49.483,20	0,00	0,00	49.483,20	
2.02.01.10.005	19420	2019	793	AFFIDAMENTO LAVORI DI PULIZIA A VERDE E LIVELLAMENTO DELL'AREA- PRENOTAZIONE D'IMPEGNO <i>DIVERSI FORNITORI</i>	6.100,00	0,00	-915,00	5.185,00	

## Residui passivi al 31/12/2019

## Titolo 2 Spese in conto capitale

Plano finanziario	Capitolo	Anno	Numero	Oggetto/Beneficiario	Importo impegno	Importo mandato	Importo rettifiche	Importo da conservare	Note
2.02.01.10.005	19420	2019	838	Affidamento ai sensi dell'art. 192 D.Lgs. 50/2016 a Crotone Sviluppo S.p.A. in house providing del Comune di Crotone dei servizi di comunicazione su Intervento di Archeologia Preventiva linea di inter <i>DIVERSI FORNITORI</i>	43.588,00	13.076,40	0,00	30.511,60	
2.02.01.10.005	19420	2019	874	Valorizzazione Antica Kroton, intervento 1.2.3 sotto-intervento 1.2.3.1 prospezioni geofisiche ditta ATS SRL <i>DIVERSI FORNITORI</i>	37.820,00	18.910,00	0,00	18.910,00	
2.02.01.10.005	19420	2019	910	Valorizzazione dell'Antica Kroton Linea d'intervento 1.5 - Approvazione Progettazione di fattibilita' tecnica ed economica dell'Intervento 1.5.2. Riqualificazione e rifunzionalizzazione del compl <i>DIVERSI FORNITORI</i>	551.469,57	1.354,28	-549.515,29	600,00	
2.02.01.10.005	19420	2019	1112	La valorizzazione dell'Antica Kroton e del sistema turis.cult.ed ambientale Tipologia interv. 1.5.1 Partecipazione del Comune di Crotone alla Borsa Medit. del turismo (BMTA)-Paestum, 14/17 novembre-Af <i>DIVERSI FORNITORI</i>	12.875,00	3.816,76	0,00	9.058,24	
2.02.01.10.999	19420	2019	1119	VALORIZZAZIONE DELL'ANTICA KROTON E DEL SISTEMA TURISTICO, CULTURALE ED AMBIENTALE CAPO COLONNA Linea di Intervento 1.5 Tipologia di intervento 1.5.1. <i>DIVERSI FORNITORI</i>	1.816.252,04	2.851,87	-1.761.916,17	51.484,00	
2.02.03.06.999	18040	2019	1168	DFB DITTA Bruno Antonio intervento di somma urgenza per lavori di rimozione delle carenze igieniche delle aree mercatali <i>DIVERSI FORNITORI</i>	20.000,00	0,00	0,00	20.000,00	
<b>Totale titolo 2</b>					<b>11.768.364,97</b>	<b>1.019.770,62</b>	<b>-8.030.588,41</b>	<b>2.718.005,94</b>	

## Residui passivi al 31/12/2019

## Titolo 7 Uscite per conto terzi e partite di giro

Piano finanziario	Capitolo	Anno	Numero	Oggetto/Beneficiario	Importo impegno	Importo mandato	Importo rettifiche	Importo da conservare	Note
7.01.01.02.001	19210	2008	1592	somme pignorate alla ditta CORTESE ROSARIO da Condominio coop. 5° Pertusola <i>DIVERSI FORNITORI</i>	2.162,30	0,00	0,00	2.162,30	
7.01.01.02.001	19210	2008	1709	Da Equitalia ETR x sgravio a ASL KR <i>DIVERSI FORNITORI</i>	6.749,61	0,00	0,00	6.749,61	
7.01.01.02.001	19210	2009	1404	Saldo 4 trim.2008 Ex GestorTributi Italia spa - <i>DIVERSI FORNITORI</i>	61.053,46	0,00	0,00	61.053,46	
7.01.01.02.001	19210	2009	1545	SPESE ALLUVIONE 2008 DA COMM.DEL. COME ORD.6/2008 <i>DIVERSI FORNITORI</i>	39.419,11	0,00	0,00	39.419,11	
7.01.01.02.001	19210	2011	1196	NEGOZIAZIONE. ASSEGNI CIRCOLARI EMESSI PER MANDATI ANNO 2008 <i>DIVERSI FORNITORI</i>	963,03	0,00	0,00	963,03	
7.01.01.02.001	19210	2011	1232	Recupero da Assegni Circolari non riscossi dai beneficiari anni 2009/2010 presso il tesoriere BANCA CARIME <i>DIVERSI FORNITORI</i>	13.183,76	0,00	0,00	13.183,76	
7.01.01.02.001	19210	2013	1060	Accantonamento per Pignoramento Franco Vincenzo a favore Scandale Maria <i>DIVERSI FORNITORI</i>	458,88	0,00	0,00	458,88	
7.01.01.02.001	19210	2013	1090	ASSEGNI NON UTILIZZATI E ACCREDITATI AL COMUNE KR ANNO 2011 <i>DIVERSI FORNITORI</i>	707,22	0,00	0,00	707,22	
7.01.01.02.001	19210	2013	1749	Somme pignorate: Ditta Mauro Francesco Costruzioni INPS € 4.43200 , INAIL € 2.773,37 e Cassa Edile € 755,68 <i>DIVERSI FORNITORI</i>	755,68	0,00	0,00	755,68	
7.01.01.02.001	19210	2013	1980	IMPEGNO PER ASSEGNI CIRCOLARI ANNO 2011 E2012 NON RISCOSSI <i>DIVERSI FORNITORI</i>	1.085,00	0,00	0,00	1.085,00	
7.01.01.02.001	19210	2013	2004	Rimborso da Equitalia Sud per Eccesso su pignoramento Studio Archi.Ruperto <i>DIVERSI FORNITORI</i>	792,23	0,00	0,00	792,23	
7.01.01.02.001	19210	2014	345	ACCREDITI SOMMA ASSEGNI NELL'ANNO NON NEGOZIATI BANCA CARIME <i>DIVERSI FORNITORI</i>	2.380,80	0,00	0,00	2.380,80	
7.01.01.02.001	19210	2015	310	assegni non incassati da Carime spa <i>DIVERSI FORNITORI</i>	7.149,00	0,00	0,00	7.149,00	
7.01.01.02.001	19210	2015	950	pignoramento somme su fatt. 32 e 41/2015 istituto vigilanza corpo vigili notturni a favore di Equitalia Sud Spa <i>DIVERSI FORNITORI</i>	26.303,54	0,00	0,00	26.303,54	
7.01.01.02.001	19210	2015	959	Collaudo Centro Immigrati S.Anna lotto 01 cup- F43B11000060001 da prefettura cROTONE <i>DIVERSI FORNITORI</i>	9.151,54	0,00	0,00	9.151,54	
7.01.01.02.001	19210	2015	1249	Da Prefettura Crotone somme spettanti a Carbone Alessandro e Diminjanni Elisabetta <i>DIVERSI FORNITORI</i>	3.417,46	0,00	0,00	3.417,46	
7.01.01.02.001	19210	2015	1286	Registrazione Contratti 35 Box mercato Via Crea <i>DIVERSI FORNITORI</i>	1.382,30	0,00	0,00	1.382,30	



## Residui passivi al 31/12/2019

## Titolo 7 Uscite per conto terzi e partite di giro

Piano finanziario	Capitolo	Anno	Numero	Oggetto/Beneficiario	Importo impegno	Importo mandato	Importo rettifiche	Importo da conservare	Note
7.01.01.02.001	19210	2015	1502	Liquidazione somma giusto atto di pignoramento presso terzi n.602/15 GOT <i>DIVERSI FORNITORI</i>	4.743,97	0,00	0,00	4.743,97	
7.01.01.02.001	19210	2016	204	Liquidazione somme pignorate alla ditta Co.Pi.eRo. dalla ditta Ca.Bi.Mi. <i>DIVERSI FORNITORI</i>	3.703,41	0,00	0,00	3.703,41	
7.01.01.02.001	19210	2016	1698	Restituzione somme a persone diverse restituite dal Tesoriere per assegni non pagati. <i>DIVERSI FORNITORI</i>	2.268,89	0,00	0,00	2.268,89	
7.01.01.02.001	19210	2016	1699	Pagamento all'agenzia dell'entrata per registrazione contratti <i>DIVERSI FORNITORI</i>	1.494,00	0,00	0,00	1.494,00	
7.01.01.02.001	19210	2016	1700	Spese registrazione contratti regolarizzo Carime 2016 integrazione impegno 2016/447 <i>DIVERSI FORNITORI</i>	490,00	0,00	0,00	490,00	
7.01.01.02.001	19210	2019	229	SPLIT PAYMENT - RITENUTA IVA art.1 comma 629 Legge n. 190 del 23-12-2014 anno 2019 <i>DIVERSI FORNITORI</i>	2.000.000,00	1.950.398,56	82.319,49	131.920,93	
7.01.02.99.999	19120	2014	548	ACCANTONAMENTO RITENUTE C/TERZI APRILE 2014 LOIACONO KTESIOS <i>DIVERSI FORNITORI</i>	173,08	0,00	0,00	173,08	
7.01.02.99.999	19120	2014	598	ACCANTONAMENTO RITENUTE C/TERZI LOIACONO/KTESIOS SU RETRIBUZIONI MAGGIO 2014 <i>DIVERSI FORNITORI</i>	173,08	0,00	0,00	173,08	
7.01.02.99.999	19120	2014	650	ACCANTONAMENTO RITENUTE C/TERZI LOIACONO/KTESIOS SU RETRIBUZIONI GIUGNO 2014 <i>DIVERSI FORNITORI</i>	173,08	0,00	0,00	173,08	
7.01.02.99.999	19120	2014	725	ACCANTONAMENTO RITENUTE C/TERZI MOLE/CONDOMINIO STATI UNITI SU RETRIBUZIONI LUGLIO2014 <i>DIVERSI FORNITORI</i>	173,08	0,00	0,00	173,08	
7.01.02.99.999	19120	2014	823	ACCANTONAMENTO RITENUTE C/TERZI LOIACONO/KTESIOS SU RETRIBUZIONI SETTEMBRE 2014 <i>DIVERSI FORNITORI</i>	173,08	0,00	0,00	173,08	
7.01.02.99.999	19120	2014	915	ACCANTONAMENTO RITENUTE C/TERZI LOIACONO/KTESIOS SU RETRIBUZIONI OTTOBRE 2014 <i>DIVERSI FORNITORI</i>	173,08	0,00	0,00	173,08	
7.01.02.99.999	19120	2014	1058	VERSAMENTO RITENUTE C/TERZI SU RETRIBUZIONI NOVEMBRE 2014 <i>DIVERSI FORNITORI</i>	173,08	0,00	0,00	173,08	
7.01.02.99.999	19120	2014	1252	Accantonamentoritenute c/terzi su retribuzione Loiacono/KTESIOS agosto <i>DIVERSI FORNITORI</i>	173,08	0,00	0,00	173,08	
7.01.02.99.999	19120	2014	1253	ACCANTONAMENTO RITENUTE C/TERZI LOIACONO/KTESIOS SU RETRIBUZIONI DICEMBRE 2014 <i>DIVERSI FORNITORI</i>	173,08	0,00	0,00	173,08	
7.01.02.99.999	19120	2015	47	ACCANTONAMENTO C/TERZI LOIACONO/KTESIOS SU RETRIBUZIONI GENNAIO 2015 <i>DIVERSI FORNITORI</i>	173,08	0,00	0,00	173,08	

## Residui passivi al 31/12/2019

## Titolo 7 Uscite per conto terzi e partite di giro

Piano finanziario	Capitolo	Anno	Numero	Oggetto/Beneficiario	Importo impegno	Importo mandato	Importo rettifiche	Importo da conservare	Note
7.01.02.99.999	19120	2015	298	ACCANTONAMENTO C/TERZI LOIACONO/KTESIOS SU RETRIBUZIONI FEBBRAIO 2015 <i>DIVERSI FORNITORI</i>	173,08	0,00	0,00	173,08	
7.01.02.99.999	19120	2015	404	RITENUTE PER ACCANTONAMENTO C/TERZI SU RETRIBUZIONI MARZO 2015 <i>DIVERSI FORNITORI</i>	173,08	0,00	0,00	173,08	
7.01.02.99.999	19120	2016	1292	ACCANTONAMENTO SOMME MOLLICA CARMINE C/EQUITALIA OTTOBRE 2016 <i>DIVERSI FORNITORI</i>	225,25	0,00	0,00	225,25	
7.01.02.99.999	19120	2016	1417	ACCANTONAMENTO C/TERZI GASPERINII C/O.EQUITALIA SU RETRIBUZIONI NOVEMBRE 2016 <i>DIVERSI FORNITORI</i>	128,73	0,00	0,00	128,73	
7.01.02.99.999	19120	2016	1519	ACCANTONAMENTO C/TERZI GASPERINI A./EQUITALIA SU RETRIBUZIONI DICEMBRE 2016 <i>DIVERSI FORNITORI</i>	150,00	0,00	0,00	150,00	
7.01.02.99.999	19120	2017	264	ACCANTONAMENTO C/TERZI GASPERINI A. C/O /EQUITALIA SU RETRIBUZIONI GENNAIO 2017 <i>DIVERSI FORNITORI</i>	250,00	0,00	0,00	250,00	
7.01.02.99.999	19120	2017	1426	VERSAMENTO RITENUTE C/TERZI SU RETRIBUZIONI OTTOBRE 2017 <i>DIVERSI FORNITORI</i>	500,00	0,00	0,00	500,00	
7.01.02.99.999	19120	2018	261	ACC. PARROTTA R. C/EQUITALIA SU RETRIBUZIONI ANNO 2018 <i>DIVERSI FORNITORI</i>	103,14	0,00	0,00	103,14	
7.01.02.99.999	19120	2018	337	ACCANTONAMENTO CATANZARO ANTONIO/INPDAP - PRATICA 005201300059422 - SU RETRIBUZIONI FEBBRAIO 2018 <i>DIVERSI FORNITORI</i>	308,21	0,00	0,00	308,21	
7.01.02.99.999	19120	2018	628	ACCANTONAMENTO PROCOPIO / AGENZIA DELLE ENTRATE <i>DIVERSI FORNITORI</i>	200,00	0,00	0,00	200,00	
7.01.02.99.999	19120	2018	724	ACC.TO DE LUCA S./ AGENZIA ENTRATE <i>DIVERSI FORNITORI</i>	200,00	0,00	0,00	200,00	
7.01.02.99.999	19120	2018	725	ACC.TO GALEA M / AGENZIA ENTRATE <i>DIVERSI FORNITORI</i>	800,00	0,00	0,00	800,00	
7.01.02.99.999	19120	2018	828	accantonamento galea mario/agenzia delle entrate su retribuzioni giugno 2018 <i>DIVERSI FORNITORI</i>	100,00	0,00	0,00	100,00	
7.01.02.99.999	19120	2018	829	accantonamento de luca s./agenzia delle entrate su retribuzioni giugno 2018 <i>DIVERSI FORNITORI</i>	1.800,00	0,00	0,00	1.800,00	
7.01.02.99.999	19120	2019	119	RITENUTE C-TERZI SU RETRIBUZIONI 2019 <i>DIVERSI FORNITORI</i>	450.000,00	389.129,04	-58.786,23	2.084,73	
7.01.03.01.001	19101	2019	230	RITENUTE IRPEF LAVORO AUTONOMO ANNO 2019 <i>TESORERIA PROVINCIALE DELLO STATO -(CONTO IRPEF LA</i>	200.000,00	86.236,23	-109.552,07	4.211,70	
7.01.99.99.999	19211	2016	407	IMPEGNO PER ERRATO MANDATO 3384/15-PETROSYAN VARDAN <i>DIVERSI FORNITORI</i>	77,19	0,00	0,00	77,19	
7.01.99.99.999	19211	2016	476	assegni n.5 da carime spa <i>DIVERSI FORNITORI</i>	506,84	0,00	0,00	506,84	

## Residui passivi al 31/12/2019

## Titolo 7 Uscite per conto terzi e partite di giro

Piano finanziario	Capitolo	Anno	Numero	Oggetto/Beneficiario	Importo impegno	Importo mandato	Importo rettifiche	Importo da conservare	Note
7.01.99.99.999	19211	2016	758	Importo trattenuto a Ciliberto SPA e da versare ad equitalia Sud spa giusto provvedimento del tribunale di KR del 05/03/2014 <i>DIVERSI FORNITORI</i>	12.482,30	0,00	0,00	12.482,30	
7.01.99.99.999	19211	2016	795	Accantonamento Calabretta Snc x pignoramento Impresa Mazze Salvatore Srl - Atto Prot.33866 del 24/6/2016 <i>DIVERSI FORNITORI</i>	509,06	0,00	0,00	509,06	
7.01.99.99.999	19211	2016	823	QUOTA TRIBUTO PROVINCIALE SU ACCONTO TARI ANNO 2016 <i>DIVERSI FORNITORI</i>	108.554,08	0,00	0,00	108.554,08	
7.01.99.99.999	19211	2016	944	Somme restituite da Carime Spa per Assegni non incassati anno 2014 <i>DIVERSI FORNITORI</i>	2.268,89	0,00	0,00	2.268,89	
7.01.99.99.999	19211	2016	1547	Ritenute per inadempimento contributivo giusto atto di pignoramento Equitalia n.133/84201600002132/000 del 17/10/16 <i>DIVERSI FORNITORI</i>	34.011,24	0,00	0,00	34.011,24	
7.01.99.99.999	19211	2016	1607	Accantonamento per pignoramento Calabretta snc giusto atto del.4.11.2016 <i>DIVERSI FORNITORI</i>	61.873,55	0,00	0,00	61.873,55	
7.01.99.99.999	19211	2016	1631	Liquidazione somme trattenute alla ditta calabretta snc di Calabretta Salvatore e figli in merito contenzioso ARES Line spa <i>DIVERSI FORNITORI</i>	7.623,95	0,00	0,00	7.623,95	
7.01.99.99.999	19211	2017	246	SPESE DI REGISTRAZIONE SU REGOLARIZZI PROVVISORI USCITA <i>DIVERSI FORNITORI</i>	3.795,00	0,00	0,00	3.795,00	
7.01.99.99.999	19211	2017	1734	Accantonamento per pignoramento a CO.PI.& RO in favore Progedil Group Spa <i>DIVERSI FORNITORI</i>	5.872,56	0,00	0,00	5.872,56	
7.01.99.99.999	19211	2017	1787	Restituzione di somme non pagate al 31/12/2015 da parte del Tesoriere (Restituzione di assegni circolari non andati a buon fine). <i>DIVERSI FORNITORI</i>	12.991,14	0,00	0,00	12.991,14	
7.01.99.99.999	19211	2018	75	ASSEGNI NON UTILIZZATI ANNO 2016 RESTITUITI DAL TESORIERE UBIBANCA <i>DIVERSI FORNITORI</i>	16.194,07	0,00	0,00	16.194,07	
7.01.99.99.999	19211	2018	1028	Liquid. somme trattenute ditta Eco Plus giuste procedure esecutive n.322/2017 RGE n.45/2018 RE 44/2018 RE <i>DIVERSI FORNITORI</i>	284,93	0,00	0,00	284,93	
7.01.99.99.999	19211	2018	1441	Somma pignorata alla ditta Eco Plus s.r.l di KR - Giusta procedura esecutiva n. 241-2018 R.E. - trot. 0055183-1 del 19.9.2018 <i>DIVERSI FORNITORI</i>	1.952,00	0,00	0,00	1.952,00	
7.01.99.99.999	19211	2019	196	Spese registrazione contratti anno 2019 <i>DIVERSI FORNITORI</i>	490,00	6.325,00	6.325,00	490,00	
7.01.99.99.999	19211	2019	496	INCASSO C-C 1032055236 23 -10-12-AL 8-MARZO 2019- TARI RECUPERO EVASIONE <i>DIVERSI FORNITORI</i>	5.773,74	0,00	0,00	5.773,74	
7.01.99.99.999	19211	2019	1247	Assegni 2018 non riscorssi - bruno scutifero-napolitano-milano su ubiregolarizzo 4/19 <i>DIVERSI FORNITORI</i>	854,00	0,00	0,00	854,00	
7.01.99.99.999	19211	2019	1322	ERRATO MANDATO 4417/19 LEVATO STEFANO <i>DIVERSI FORNITORI</i>	555,53	0,00	0,00	555,53	

## Residui passivi al 31/12/2019

## Titolo 7 Uscite per conto terzi e partite di giro

Piano finanziario	Capitolo	Anno	Numero	Oggetto/Beneficiario	Importo impegno	Importo mandato	Importo rettifiche	Importo da conservare	Note
7.02.04.02.001	19140	2005	1459	PRELEVAMENTO DA C/C POSTALE N. 10463883 DEPOSITI CAUZIONALI ANNO 2005 <i>DIVERSI FORNITORI</i>	110.003,54	51,65	0,00	109.951,89	
7.02.04.02.001	19140	2006	529	DEPOSITI CAUZIONALI C/C POSTALE 10463883 ANNO 2006 <i>DIVERSI FORNITORI</i>	3.310,71	0,00	0,00	3.310,71	
7.02.04.02.001	19140	2006	1334	Depositi cauzionali cimitero - <i>DIVERSI FORNITORI</i>	18.929,83	0,00	0,00	18.929,83	
7.02.04.02.001	19140	2007	487	Depositi cimitero anno 2007 <i>DIVERSI FORNITORI</i>	20.871,33	0,00	0,00	20.871,33	
7.02.04.02.001	19140	2007	955	Depositi cauzionali da c/c 10463883 <i>DIVERSI FORNITORI</i>	7.938,22	0,00	0,00	7.938,22	
7.02.04.02.001	19140	2007	1572	Deposito cauzionale x fitto alloggio parch. Via Layola n. 5 da Trusciglio Raffaele <i>DIVERSI FORNITORI</i>	73,24	0,00	0,00	73,24	
7.02.04.02.001	19140	2008	845	Prelevamento dal conto corrente postale n. 10463883 Depositi cauzionali TOSAP - Situazione contabile dall' 01 gennaio 2008 al 31 maggio 2008. <i>DIVERSI FORNITORI</i>	2.392,18	0,00	0,00	2.392,18	
7.02.04.02.001	19140	2008	1046	INCASSO CONTO CORRENTE POSTALE N. 11968880 INTESATO : COMUNE DI CROTONE- DEPOSITO CIMITERO- VERSAMENTO AL TESORIERE PROVENTI GENNAIO- APRILE 2008 <i>DIVERSI FORNITORI</i>	8.021,24	0,00	0,00	8.021,24	
7.02.04.02.001	19140	2008	1263	Deposito cauzionale da Camillo Amatruda via Filangieri KR- Prelievo da c/c postale 12575890 proventi luglio-agosto <i>DIVERSI FORNITORI</i>	150,00	0,00	0,00	150,00	
7.02.04.02.001	19140	2008	1373	Da Gestor per depositi cauzionali fiera Mariana Maggio 2008 <i>DIVERSI FORNITORI</i>	1.804,36	0,00	0,00	1.804,36	
7.02.04.02.001	19140	2008	1442	Prelevamento dal conto corrente postale n. 10463883 Depositi cauzionali TOSAP - Situazione contabile dall' 01 giugno 2008 al 30 settembre 2008. <i>DIVERSI FORNITORI</i>	3.305,06	0,00	0,00	3.305,06	
7.02.04.02.001	19140	2009	447	Depositi cauzionali da c/c 10463883 Depositi cauzionali da 1/10/2008 a 31/12/2008 <i>DIVERSI FORNITORI</i>	800,00	0,00	0,00	800,00	
7.02.04.02.001	19140	2009	543	DEPOSITI CAUZIONALI CIMITERI - ESTINZIONE C/C POSTALE 11968880 DEPOSITI CAUZIONALI CIMITERI <i>DIVERSI FORNITORI</i>	2.446,78	0,00	0,00	2.446,78	
7.02.04.02.001	19140	2009	938	DEPOSITO CAUZIONALE FIERA MARIANA 2009 VERSATA SU C/C POSTALE 12575890 DA SADIK BRAHIM <i>DIVERSI FORNITORI</i>	154,94	0,00	0,00	154,94	
7.02.04.02.001	19140	2009	1114	Deposito cauz. da Tolone Vanda per assegnazione alloggio via Ignazio di Layola - Prelievo da c/c 12575890 prov. periodo glu. / agosto 2009 <i>DIVERSI FORNITORI</i>	56,52	0,00	0,00	56,52	
7.02.04.02.001	19140	2009	1180	PRELIEVO DA C/C 10463883 DEPOSITI CAUZIONALI DA 1/1/2009 A 31/7/2009 <i>DIVERSI FORNITORI</i>	4.991,68	0,00	0,00	4.991,68	

## Residui passivi al 31/12/2019

## Titolo 7 Uscite per conto terzi e partite di giro

Piano finanziario	Capitolo	Anno	Numero	Oggetto/Beneficiario	Importo impegno	Importo mandato	Importo rettifiche	Importo da conservare	Note
7.02.04.02.001	19140	2009	1517	DEPOSITI CAUZIONALI 1/8 31.10.2009 <i>DIVERSI FORNITORI</i>	6.357,44	0,00	0,00	6.357,44	
7.02.04.02.001	19140	2010	412	depositi cauzionali dal 1.11 al 31.12.2010 <i>DIVERSI FORNITORI</i>	920,78	0,00	0,00	920,78	
7.02.04.02.001	19140	2010	1303	depositi cauzionali 1/1 31/8/2010 c/c 10463883- COME DA ELENCO ALLEGATO <i>DIVERSI FORNITORI</i>	3.822,80	0,00	0,00	3.822,80	
7.02.04.02.001	19140	2011	201	assegno n.9200407982 del defunto Castaldo Gaetano <i>DIVERSI FORNITORI</i>	154,34	0,00	0,00	154,34	
7.02.04.02.001	19140	2011	376	Depositi cauzionali da c/c 10463883 periodo 1/9 - 31/12/2010 <i>DIVERSI FORNITORI</i>	2.583,55	0,00	0,00	2.583,55	
7.02.04.02.001	19140	2011	516	Depositi Cauzionali su c/c 10463883 periodo 1/1- 30/4/2011 <i>DIVERSI FORNITORI</i>	3.318,98	0,00	0,00	3.318,98	
7.02.04.02.001	19140	2011	919	AKREA RESTITUZIONE DEPOSITI CAUZIONALI <i>DIVERSI FORNITORI</i>	821,38	0,00	0,00	821,38	
7.02.04.02.001	19140	2012	447	CAUZIONE CORRETTA ESECUZIONE LAVORI DI SCAVO E RIP RISTINO SU FABBRICATO VIA CAPPUCCIN <i>DIVERSI FORNITORI</i>	500,00	0,00	0,00	500,00	
7.02.04.02.001	19140	2012	646	Depositi cauzionali dalc 1/1 2012 al 31/3/2012 <i>DIVERSI FORNITORI</i>	1.730,00	0,00	0,00	1.730,00	
7.02.04.02.001	19140	2012	1583	depositi periodo 1/4 - 31/8/2012 <i>DIVERSI FORNITORI</i>	2.354,64	0,00	0,00	2.354,64	
7.02.04.02.001	19140	2013	380	Depositi cauzionali dal 1/9/2012 al 31/12/2012 <i>DIVERSI FORNITORI</i>	137,86	0,00	0,00	137,86	
7.02.04.02.001	19140	2013	885	Prelevio c/c 10463883 Periodo Gennaio/Marzo 2013 Depositi cauzionali <i>DIVERSI FORNITORI</i>	3.904,12	0,00	0,00	3.904,12	
7.02.04.02.001	19140	2013	1265	CAUZIONI SUL c/c 10463883 periodo 1/4 - 31/5/2013 <i>DIVERSI FORNITORI</i>	2.784,64	0,00	0,00	2.784,64	
7.02.04.02.001	19140	2013	1644	Depositi Cauzionali periodo Giugno Luglio 2013 <i>DIVERSI FORNITORI</i>	1.900,00	0,00	0,00	1.900,00	
7.02.04.02.001	19140	2013	1713	restituzione Depositi Cauzionale Fiera Mariana 2013- AKREA <i>DIVERSI FORNITORI</i>	310,00	0,00	0,00	310,00	
7.02.04.02.001	19140	2013	2153	Depositi su prelievo /cc10463883 Agosto Ottobre 2013 <i>DIVERSI FORNITORI</i>	1.550,00	0,00	0,00	1.550,00	
7.02.04.02.001	19140	2014	421	Depositi cauzionali su C/c postale mese di Dicembre 2014 <i>DIVERSI FORNITORI</i>	350,00	0,00	0,00	350,00	
7.02.04.02.001	19140	2014	602	Depositi Cauzionale dal 1/1 al 31/01/2014 <i>DIVERSI FORNITORI</i>	2.200,00	0,00	0,00	2.200,00	
7.02.04.02.001	19140	2014	1376	depositi cauzionali su c/c 10463883 1/4 31/8/14 <i>DIVERSI FORNITORI</i>	4.680,00	0,00	0,00	4.680,00	

## Residui passivi al 31/12/2019

## Titolo 7 Uscite per conto terzi e partite di giro

Piano finanziario	Capitolo	Anno	Numero	Oggetto/Beneficiario	Importo impegno	Importo mandato	Importo rettifiche	Importo da conservare	Note
7.02.04.02.001	19140	2014	1413	CONCESSIONE IMP.SPORTIVO 300 ALLOGGI- CONV.485/14 <i>DIVERSI FORNITORI</i>	1.200,00	0,00	0,00	1.200,00	
7.02.04.02.001	19140	2014	1416	Depositi Cauzionali Fiera Mariana 2014 da AKREA spa <i>DIVERSI FORNITORI</i>	310,00	0,00	0,00	310,00	
7.02.04.02.001	19140	2015	509	Depositi Cauzionali c/c 10460883 Sett/dic.2014 <i>DIVERSI FORNITORI</i>	1.461,61	0,00	0,00	1.461,61	
7.02.04.02.001	19140	2015	510	Depositi Cauzionali su prelievo Genn/Marzo 2015 <i>DIVERSI FORNITORI</i>	1.888,26	0,00	0,00	1.888,26	
7.02.04.02.001	19140	2015	813	depositi cauzionali Mese di Aprile 2015 su c/c <i>DIVERSI FORNITORI</i>	100,00	0,00	0,00	100,00	
7.02.04.02.001	19140	2015	1151	Depositi Cauzionali Mase di maggio 2015 <i>DIVERSI FORNITORI</i>	155,00	0,00	0,00	155,00	
7.02.04.02.001	19140	2015	1362	Depositi cauzionali c/c 10463883 1/6 - 31/10/2015 <i>DIVERSI FORNITORI</i>	1.600,00	0,00	0,00	1.600,00	
7.02.04.02.001	19140	2015	1605	Depositi Cauzionali da Akrea per Fiera Mariana 2015 <i>DIVERSI FORNITORI</i>	439,20	0,00	0,00	439,20	
7.02.04.02.001	19140	2015	1619	Depositi cauzionali dal 1/11 al 31/12/2015 <i>DIVERSI FORNITORI</i>	850,00	0,00	0,00	850,00	
7.02.04.02.001	19140	2016	685	DEPOSITO CAUZIONALI C/C 10463883 GENNAIO 2016 <i>DIVERSI FORNITORI</i>	350,00	0,00	0,00	350,00	
7.02.04.02.001	19140	2016	876	Depositi cauzionali c/c 10463883 Gennaio Aprile 2016 <i>DIVERSI FORNITORI</i>	950,00	0,00	0,00	950,00	
7.02.04.02.001	19140	2016	877	depositi Cauzionali cc 10463883 Maggio Giugno 2016 <i>DIVERSI FORNITORI</i>	600,00	0,00	0,00	600,00	
7.02.04.02.001	19140	2016	943	Deposito Cauzion.provv.L'arte della Legatoria Precone <i>DIVERSI FORNITORI</i>	24,60	0,00	0,00	24,60	
7.02.04.02.001	19140	2016	1368	Depositi cauzionali periodo Luglio/Ottobre 2016 <i>DIVERSI FORNITORI</i>	250,00	0,00	0,00	250,00	
7.02.04.02.001	19140	2016	1697	Restituzione depositi cauzionali fiera mariana 2016. <i>DIVERSI FORNITORI</i>	465,00	0,00	0,00	465,00	
7.02.04.02.001	19140	2017	585	DEPOSITI CAUZIONALI DAL 1-11-2016 AL 28/2/2017 <i>DIVERSI FORNITORI</i>	2.150,00	0,00	0,00	2.150,00	
7.02.04.02.001	19140	2017	1008	Deposito Cauzionale Ditta Crotonscavi co.ge.spa <i>DIVERSI FORNITORI</i>	500,00	0,00	0,00	500,00	
7.02.04.02.001	19140	2017	1445	Depositi Cauzionali dal 1/3 al 30/6/2017 <i>DIVERSI FORNITORI</i>	5.745,09	200,00	0,00	5.545,09	
7.02.04.02.001	19140	2017	1446	Depositi Cauzionali dal 01.03.2017 al 30.06.2017 <i>DIVERSI FORNITORI</i>	3.500,00	600,00	0,00	2.900,00	

## Residui passivi al 31/12/2019

## Titolo 7 Uscite per conto terzi e partite di giro

Piano finanziario	Capitolo	Anno	Numero	Oggetto/Beneficiario	Importo impegno	Importo mandato	Importo rettifiche	Importo da conservare	Note
7.02.04.02.001	19140	2017	1639	Depositi Cauzionali Fiera Mariana 2017 da Akrea spa <i>DIVERSI FORNITORI</i>	155,00	0,00	0,00	155,00	
7.02.04.02.001	19140	2018	318	Depositi Cauzionali cc 10463883 Periodo 01.10.2017 e 31.12.2017 <i>DIVERSI FORNITORI</i>	3.600,00	400,00	0,00	3.200,00	
7.02.04.02.001	19140	2018	341	Depositi cauzioneli mese di Gennaio 2018 <i>DIVERSI FORNITORI</i>	550,00	50,00	0,00	500,00	
7.02.04.02.001	19140	2019	214	Agora' Kroton Cauzione , anticipo 3 mensilita' diritto Superficie -convenzione <i>DIVERSI FORNITORI</i>	2.700,00	0,00	0,00	2.700,00	
7.02.04.02.001	19140	2019	443	Assegni di traenza SCADUTI ANNO 2018-SU REGOLARIZZO UBI 4-2019 <i>DIVERSI FORNITORI</i>	16.445,00	7.595,00	0,00	8.850,00	
7.02.04.02.001	19140	2019	492	DEPOSITI CAUZIONALI CC 10463883 1-2 -31-12-18- <i>DIVERSI FORNITORI</i>	40.460,87	1.405,10	0,00	39.055,77	
7.02.04.02.001	19140	2019	494	DEPOSITI CAUZIONALI - C-C 10463883 GENN.FEBBRAIO 2019 <i>DIVERSI FORNITORI</i>	1.201,00	500,00	0,00	701,00	
7.02.04.02.001	19140	2019	1229	DEPOSITI CAUZIONALI DAL 1/3/2019 AL 31/10/2019 <i>DIVERSI FORNITORI</i>	35.970,54	0,00	-30.084,46	5.886,08	
7.02.04.02.001	19140	2019	1248	depositi cauzionali Maggio 2019 -fiera Mariana 2019 <i>DIVERSI FORNITORI</i>	465,00	0,00	0,00	465,00	
7.02.04.02.001	19140	2019	1321	DEPOSITO CAUZ.ORTOFRUTTA VATALARO FINO AL 31/12/19 <i>DIVERSI FORNITORI</i>	50,00	0,00	0,00	50,00	
<b>Totale titolo 7</b>					3.473.093,88	2.442.890,58	-109.778,27	920.425,03	
<b>Totale</b>					34.347.027,73	14.275.695,89	-8.918.019,52	11.153.312,32	



# COMUNE DI CROTONE

Collegio dei Revisori dei Conti

## RELAZIONE DEL REVISORE DEI CONTI

### SULLA PROPOSTA DI DELIBERAZIONE CONSILIARE DEL RENDICONTO DELLA GESTIONE E SULLO SCHEMA DI RENDICONTO DELL'ANNO 2019

*IL COLLEGIO DEI REVISORI DEI CONTI*

Giordano Aldo Vittorio Ettore

Raso Mariarosa

Mauro Giulio





# Sommario

INTRODUZIONE.....	4
CONTO DEL BILANCIO.....	5
Premesse e verifiche.....	5
Gestione Finanziaria.....	10
Fondo di cassa.....	11
Il risultato di competenza, l'equilibrio di bilancio e quello complessivo.....	13
Conciliazione tra risultato della gestione di competenza e il risultato di amministrazione..	13
Evoluzione del Fondo pluriennale vincolato (FPV) nel corso dell'esercizio 2019.....	18
Risultato di amministrazione.....	20
ANALISI DELLA GESTIONE DEI RESIDUI.....	21
Fondo crediti di dubbia esigibilità.....	22
Fondo anticipazione liquidità.....	23
Fondi spese e rischi futuri.....	23
SPESA IN CONTO CAPITALE.....	25
SERVIZI CONTO TERZI E PARTITE DI GIRO.....	25
ANALISI INDEBITAMENTO E GESTIONE DEL DEBITO.....	26
VERIFICA OBIETTIVI DI FINANZA PUBBLICA.....	27
ANALISI DELLE ENTRATE E DELLE SPESE.....	28
VERIFICA RISPETTO VINCOLI IN MATERIA DI CONTENIMENTO DELLE SPESE.....	33
RAPPORTI CON ORGANISMI PARTECIPATI.....	34
CONTO ECONOMICO.....	51
STATO PATRIMONIALE.....	54
RELAZIONE DELLA GIUNTA AL RENDICONTO.....	59
(IRREGOLARITÀ NON SANATE, RILIEVI, CONSIDERAZIONI E PROPOSTE.....	60
CONCLUSIONI.....	61

Two handwritten signatures in black ink are located in the bottom right corner of the page. The signature on the left is smaller and more compact, while the one on the right is larger and more stylized, with a long, sweeping tail.

**Comune di C R O T O N E**  
**Collegio dei Revisori dei Conti**

**Verbale n. 16 del 29/07/2020**

**RELAZIONE SUL RENDICONTO 2019**

Il Collegio dei Revisori dei Conti ha esaminato lo schema di rendiconto dell'esercizio finanziario per l'anno 2019, unitamente agli allegati di legge, e la proposta di deliberazione consiliare del rendiconto della gestione 2019 operando ai sensi e nel rispetto:

- del D.lgs. 18 agosto 2000, n. 267 «Testo unico delle leggi sull'ordinamento degli enti locali»;
- del D.lgs. 23 giugno 2011 n.118 e dei principi contabili 4/2 e 4/3;
- degli schemi di rendiconto di cui all'allegato 10 al d.lgs.118/2011;
- dello statuto comunale e del regolamento di contabilità;
- dei principi di vigilanza e controllo dell'organo di revisione degli enti locali approvati dal Consiglio nazionale dei dottori commercialisti ed esperti contabili;

**presenta**

l'allegata relazione sulla proposta di deliberazione consiliare del rendiconto della gestione e sullo schema di rendiconto per l'esercizio finanziario 2019 del Comune di Crotona, che forma parte integrante e sostanziale del presente verbale.


Crotone, li 29/07/2020

IL COLLEGIO DEI REVISORI DEI CONTI

Giordano Aldo Vittorio Ettore

Raso Mariarosa

Mauro Giulio



## INTRODUZIONE

I sottoscritti Dott. Giordano Aldo Vittorio Ettore, Dott.ssa Raso Mariarosa e Dott. Mauro Giulio, Revisori dei Conti del Comune di Crotone, nominati con delibera del Commissario Straordinario, adottata con i poteri del Consiglio Comunale, n. 23 del 30 Aprile 2020;

◆ ricevuta in data 22/07/2020 la proposta di delibera consiliare e lo schema del rendiconto per l'esercizio 2019, approvati con delibera del Commissario Straordinario, con i poteri della giunta comunale, n. 119 del 10/07/2020, completi dei seguenti documenti obbligatori ai sensi del Decreto Legislativo 18 agosto 2000, n. 267 (Testo unico delle leggi sull'ordinamento degli enti locali – di seguito TUEL):

- a) Conto del bilancio;
- b) Conto economico;
- c) Stato patrimoniale;

e corredati dagli allegati disposti dalla legge e necessari per il controllo.


- ◆ visto il bilancio di previsione dell'esercizio 2019 con le relative delibere di variazione;
- ◆ viste le disposizioni della parte II – ordinamento finanziario e contabile del Tuel;
- ◆ visto in particolare l'articolo 239, comma 1 lettera d) del TUEL;
- ◆ visto il D.lgs. 118/2011;
- ◆ visti i principi contabili applicabili agli enti locali;
- ◆ visto il vigente regolamento di contabilità;

### TENUTO CONTO CHE

- ◆ questo Collegio dei Revisori dei Conti è in carica dal 18 Maggio 2020 e che durante l'esercizio le funzioni sono state svolte dal precedente Organo di controllo;
- ◆ si è provveduto a verificare la regolarità ed i presupposti delle variazioni di bilancio approvate nel corso dell'esercizio dalla Giunta, dal responsabile del servizio finanziario e dai dirigenti, anche nel corso dell'esercizio provvisorio;

In particolare, ai sensi art. 239 comma 1 lett. b) 2, è stata verificata l'esistenza dei presupposti relativamente alle seguenti variazioni di bilancio:

Variazioni di bilancio totali	n 19			
di cui variazioni di Consiglio	n 5			
di cui variazioni di Giunta con i poteri del consiglio a ratifica ex art. 175 c. 4 Tuel	n 0			
di cui variazioni di Giunta con i poteri propri ex art. 175 comma 5 bis Tuel	n 9			
di cui variazioni responsabile servizio finanziario ex art. 175 Tuel	n 5			



## RIPORTANO

i risultati dell'analisi e le attestazioni sul rendiconto per l'esercizio 2019.

### CONTO DEL BILANCIO

#### Premesse e verifiche

Il Comune di Crotona registra una popolazione al 01.01.2019, ai sensi dell'art.156, comma 2, del Tuel, di n. 64.710 abitanti.

Il precedente Organo di Revisione, nel corso del 2019, dalla lettura dei verbali non ha rilevato gravi irregolarità contabili o gravi anomalie gestionali e/o suggerito misure correttive non adottate dall'Ente.

L'organo di revisione ha verificato che:

- l'Ente risulta essere correttamente adempiente rispetto alla trasmissione degli schemi di bilancio, dei dati contabili analitici, del piano degli indicatori e dei documenti allegati richiesti dalla BDAP rispetto ai bilanci di previsione, rendiconti, bilanci consolidati approvati;
- che l'Ente **ha** provveduto alla trasmissione dei dati alla BDAP del rendiconto 2018;
- nel rendiconto 2019 le somme iscritte ai titoli IV, V e VI delle entrate (escluse quelle entrate del titolo IV considerate ai fini degli equilibri di parte corrente) sono state destinate esclusivamente al finanziamento delle spese di investimento;

In riferimento all'Ente si precisa che:

- non partecipa all'Unione dei Comuni;
- non partecipa al Consorzio di Comuni;
- non è istituito a seguito di processo di unione;
- non è istituito a seguito di processo di fusione per incorporazione;
- non è ricompreso nell'elenco di cui agli allegati 1, 2 e 2-bis del d.l. n. 189/2016;
- non ha in essere operazioni di partenariato pubblico-privato, come definite dal d.lgs. n. 50/2016;

	Partenariato pubblico/privato
<i>11.1.a) Leasing immobiliare</i>	=====
<i>11.1.b) Leasing immobiliare in costruendo</i>	=====
<i>11.1.c) Lease-back</i>	=====
<i>11.1.d) Project financing</i>	=====
<i>11.1.e) Contratto di disponibilità</i>	=====
<i>11.1.f) Società di progetto</i>	=====




- ha dato attuazione all'obbligo di pubblicazione sul sito dell'amministrazione di tutti i rilievi



mossi dalla Corte dei conti in sede di controllo, nonché dei rilievi non recepiti degli organi di controllo interno e degli organi di revisione amministrativa e contabile, ai sensi dell'art. 31, d.lgs. n. 33/2013;


- non ha ricevuto anticipazioni di liquidità di cui art.1 comma 11 del d.l. n. 35/2013 convertito in legge n. 64/2013 e norme successive di rifinanziamento;
- dai dati risultanti dalla tabella dei parametri di deficitarietà strutturale allegata al rendiconto emerge che l'Ente presenta tre parametri con valori deficitari, che vengono di seguito indicati e che, comunque, non è da considerarsi strutturalmente deficitario e soggetto ai controlli di cui all'art. 243 del Tuel:
  - Indicatore 12.4 – *Sostenibilità disavanzo effettivamente a carico dell'esercizio maggiore dell'1,20%* - parametro deficitario: 4,93%
  - Indicatore 13.1 – *Debiti riconosciuti e finanziati maggiori dell'1%* - parametro deficitario: 2,30%
  - Indicatore 13.2 – *Debiti in corso di riconoscimento* + Indicatore 13.3 – *Debiti riconosciuti ed in corso di finanziamento maggiore dello 0,60%* - parametro deficitario: 1,08% (per quanto riportato successivamente il parametro deficitario risulta essere pari al 3,07%)
- che in attuazione dell'articoli 226 e 233 del Tuel gli agenti contabili, hanno reso il conto della loro gestione, allegando i documenti di cui al secondo comma del citato art. 233:
  - Tesoriere Comunale – UBI Banca S.p.a. – prot. n. 3613 del 18/01/2020 (parificazione del conto con Determina del Servizio Finanziario n. 615 del 08/05/2020);
  - Agente Contabile “Imposta di Soggiorno” – presentazione 15/05/2020 – (parificazione del conto con Determina del Responsabile PO Settore 3° - Servizio 3.3 n. 939 del 09/07/2020);
  - Agente contabile DOGRE S.r.l. (mesi di novembre e dicembre 2019) per i servizi in concessione dell'imposta comunale sulla pubblicità, diritti sulle pubbliche affissioni e tassa occupazione – presentazione il 20/01/2020 – (parificazione del conto con Determina del Responsabile PO Settore 3° - Servizio 3.3 n. 943 del 09/07/2020);
  - Agente contabile AKREA S.p.a. mesi da Gennaio a Ottobre 2019) per i servizi in concessione dell'imposta comunale sulla pubblicità, diritti sulle pubbliche affissioni e tassa occupazione – presentazione il 24/04/2020 prot. n. 25464 – (parificazione del conto con Determina del Responsabile PO Settore 3° - Servizio 3.3 n. 944 del 09/07/2020);
  - Agente Contabile “Agenzia delle Entrate Riscossioni” e “Riscossioni Sicilia S.p.a.” – presentazione rispettivamente in data 13/02/2020, prot. n. 10227 ed in data 02/03/2020, prot. n. 13867 – (parificazione del conto con Determina del Responsabile PO Settore 3° - Servizio 3.3 n. 945 del 09/07/2020);
  - Economo Municipale – presentazione in data 31/01/2020 – (parificazione del conto con Determina del Responsabile PO Settore 3° n. 948 del 09/07/2020);
  - Agente Contabile Polizia Municipale per il servizio di violazione al codice della strada – presentazione in data 30/01/2020 – (parificazione del conto con Determina del Responsabile PO Settore 3° n. 948 del 09/07/2020);
  - Agente Contabile Polizia Municipale per il servizio di incasso diritti di segretaria – presentazione in data 30/01/2020 – (parificazione del conto con Determina del Responsabile PO Settore 3° n. 948 del 09/07/2020);
  - Agente Contabile Servizio Anagrafe per il servizio di incasso rilascio certificati, ecc. –





- presentazione in data 27/01/2020 – (parificazione del conto con Determina del Responsabile PO Settore 3° n. 948 del 09/07/2020);
- Agente Contabile Servizio Anagrafe per il servizio di incasso diritti di stato civile – presentazione in data 27/01/2020 – (parificazione del conto con Determina del Responsabile PO Settore 3° n. 948 del 09/07/2020);
  - Agente Contabile Servizio Anagrafe delegazione di Papanice per il servizio di incasso rilascio certificati, ecc. – presentazione in data 27/01/2020 – (parificazione del conto con Determina del Responsabile PO Settore 3° n. 948 del 09/07/2020);
  - Agente Contabile Servizio Anagrafe delegazione di Papanice per il servizio di incasso diritti di stato civile – presentazione in data 27/01/2020 – (parificazione del conto con Determina del Responsabile PO Settore 3° n. 948 del 09/07/2020);
- che l'ente *non ha* nominato il responsabile del procedimento ai sensi dell'art.139 D.lgs. 174/2016 ai fini della trasmissione, tramite SIRECO, dei conti degli agenti contabili;
  - che il Responsabile del Servizio Finanziario ha adottato quanto previsto dal regolamento di contabilità per lo svolgimento dei controlli sugli equilibri finanziari;
  - nel corso dell'esercizio considerato, non risulta siano state effettuate segnalazioni ai sensi dell'art. 153, comma 6, del TUEL per il costituirsi di situazioni - non compensabili da maggiori entrate o minori spese - tali da pregiudicare gli equilibri del bilancio;
  - nell'emissione degli ordinativi di incasso e dei mandati di pagamento è stato rispettato l'obbligo, previsto dal comma 3, dell' art. 180 e dal comma 2, dell'art. 185, D. Lgs. n. 267/2000, della codifica della transazione elementare;
  - nel corso dell'esercizio 2019, non risulta siano state effettuate segnalazioni ai sensi dell'art.153, comma 6, del TUEL per il costituirsi di situazioni, non compensabili da maggiori entrate o minori spese, tali da pregiudicare gli equilibri del bilancio;
  - nel corso dell'esercizio l'ente ha provveduto al recupero delle eventuali quote di disavanzo sia da riaccertamento straordinario che da disavanzo tecnico ai sensi dell'art. 3, comma 13 del D. Lgs. 118/2011 e s.m.i.;
  - non è in dissesto;
  - non ha attivato il piano di riequilibrio finanziario pluriennale;
  - la composizione e la modalità di recupero del disavanzo è la seguente:

DESCRIZIONE	IMPORTO
a) MAGGIORE DISAVANZO DA RIACCERTAMENTO STRAORDINARIO DEI RESIDUI	-€ 185.120,00
b) QUOTA ANNUA DEL DISAVANZO APPLICATO AL BILANCIO CUI IL RENDICONTO SI RIFERISCE	€ 2.337.519,32
c) DISAVANZO RESIDUO ATTESO (a-b)	-€ 2.522.639,32
d) DISAVANZO ACCERTATO CON IL RENDICONTO	€ 3.194.079,81




ANALISI DEL DISAVANZO	Composizione del disavanzo				
	Disavanzo dell'esercizio precedente (a)	Disavanzo dell'esercizio 2019 (b)	disavanzo ripianato nell'esercizio 2019 (c)=a-b	quota del disavanzo da ripianare nel 2019 (d)	ripiano non effettuato nell'esercizio (e)= d-c
Disavanzo al 31.12.15 da ripianare con piano di rientro di cui alla delibera.....	€ 5.553.484,34		€ 5.553.484,34		€ 5.553.484,34
Disavanzo derivante dal riaccertamento straordinario dei residui			€ -		€ -
Disavanzo tecnico al 31.12....			€ -		€ -
Disavanzo da ripianare secondo le procedure di cui all'art.243 bis TUEL			€ -		€ -
Disavanzo derivante dalla gestione dell'esercizio ....da ripianare con piano di rientro di cui alla delibera.....			€ -		€ -
Disavanzo derivante dalla gestione dell'esercizio precedente			€ -		€ -
<b>TOTALE</b>	€ 5.553.484,34	€ -	€ 5.553.484,34	€ -	€ 5.553.484,34

MODALITA' DI COPERTURA DEL DISAVANZO	COMPOSIZIONE DEL DISAVANZO <sup>1</sup>	COPERTURA DEL DISAVANZO PER ESERCIZIO			
		esercizio 2020	esercizio 2021	esercizio 2022	esercizi successivi
Disavanzo al 31.12.15	€ 5.553.484,34	€ 185.120,00	€ 185.120,00	€ 185.120,00	€ 4.257.644,34
Disavanzo derivante dal riaccertamento straordinario dei residui					
Disavanzo tecnico al 31.12.2018	€ 6.137.518,82	€ 2.560.000,00	€ 1.240.000,00	€ -	€ -
Disavanzo da ripianare secondo le procedure di cui all'art.243 bis TUEL <sup>8</sup>	€ -	€ -	€ -	€ -	€ -
Disavanzo derivante dalla gestione dell'esercizio 2019	€ 3.164.079,81				
Disavanzo derivante dalla gestione dell'esercizio precedente					
<b>TOTALE</b>	€ 14.855.082,97	€ 2.745.120,00	€ 12.109.962,97	€ 185.120,00	€ 11.924.842,97

1 Corrisponde alla colonna (b) della tabella precedente

- ha provveduto nel corso del 2019 al riconoscimento e finanziamento di debiti fuori bilancio per come sotto riportato e i relativi atti sono stati trasmessi alla competente Procura della Sezione Regionale della Corte dei Conti ai sensi dell'art. 23 Legge 289/2002, c. 5 in data 12/02/2020 con prot. 9724;

Tali debiti sono così classificabili:

Analisi e valutazione dei debiti fuori bilancio			
	2017	2018	2019
<b>Articolo 194 T.U.E.L.:</b>			
- lettera a) - sentenze esecutive	689.646,56	1.485.950,52	473.788,86
lettera b) - copertura disavanzi			
- lettera c) - ricapitalizzazioni			
- lettera d) - procedure espropriative/occupazione d'urgenza			
- lettera e) - acquisizione beni e servizi senza impegno di spesa	594.673,48	981.519,92	474.138,10
<b>Totale</b>	<b>1.284.320,04</b>	<b>2.467.470,44</b>	<b>947.926,96</b>

I dati sopra riportati, relativamente agli esercizi 2017 e 2018 sono stati riportati dalla precedente relazione, mentre i dati 2019 riportano fedelmente quanto comunicato dagli uffici nella relazione

sulla gestione.

Da una verifica delle singole delibere di riconoscimento dei debiti fuori bilancio è emersa una discordanza con i suddetti dati, e precisamente, la somma dei debiti fuori bilancio da delibere è la seguente:

Totale debiti € 805.919,09

di cui € 331.780,99 relativamente all'art. 1 c. a)

€ 474.138,10 relativamente alla lettera e)

A tutto ciò deve essere aggiunta la somma € 258.453,61 relativa alle partite contabili sospese al 31/12/2019 che sono state regolarizzate contabilmente nel mese di gennaio 2020.

Dalla scarsa documentazione fornita risulta infatti che in data 13/01/2020 siano stati regolarizzati mandati di pagamento con data 31/12/2019 al fine di regolarizzare dei provvisori di uscita relativi a pignoramenti presso la Tesoreria comunale (pignoramenti subiti a far data dal 07/01/2019 e per tutto il corso del 2019, in netto contrasto con quanto previsto dal principio contabile 4.2 punto 6.3 il quale prevede che *l'ente provvede tempestivamente alle eventuali variazioni di bilancio necessarie per la regolarizzazione del pagamento effettuato dal tesoriere, in particolare in occasione delle verifiche relative al controllo a salvaguardia degli equilibri di bilancio e della variazione generale di assestamento*) per un importo complessivo di € 258.453,61.

Inoltre il principio contabile 4.2, punto 6.3, prevede che contestualmente all'approvazione del rendiconto, il Consiglio debba procedere al riconoscimento del relativo debito fuori bilancio segnalando l'effetto che esso produce sul risultato di amministrazione dell'esercizio e le motivazioni che non hanno consentito la necessaria variazione di bilancio. *Nel caso che ci interessa tale procedura non risulta essere stata rispettata in quanto dagli atti consegnati non risultano proposte di riconoscimento debito per tali partite né pareri di regolarità tecnica e contabile rese dai responsabili dei settori, pertanto in tale frangente, il collegio non è nelle condizioni di potere esprimere un parere in merito.*

Dopo la chiusura dell'esercizio ed entro la data di formazione dello schema di rendiconto sono stati:

- 1) riconosciuti e finanziati debiti fuori bilancio per euro 22.042,53
- 2) segnalati debiti fuori bilancio in attesa di riconoscimento per complessive euro 1.569.881,74, come da attestazioni dei Dirigenti dei Settori, che di seguito si riportano:
  - a) Settore IV – Lavori Pubblici – Ambiente – Urbanistica:

➤ Prot. n. 44416 del 24/07/2020	€.	317.419,12
➤ Prot. n. 10630 del 19/02/2019	€.	723.901,76
➤ Prot. n. 36946 del 14/06/2019	€.	276.473,39
  - b) Settore "Segreteria Generale" €.
  - c) Settore 7° - Polizia Municipale (nota prot. n. 44316 del 23/07/2020) €.
  - d) Settore 6° - Trasporti e Viabilità (nota prot. n. 44320 del 23/07/2020) €.
  - e) Servizio Finanziario (prot. n. 44205 del 23/07/2020) €.
  - f) Settore 2° - Servizi Demografici- Politiche Sociali ed Avvocatura €.





(nota prot. n. 44285 del 23/07/2020)

TOTALE

€. 1.569.881,74

Si osserva che in relazione a tali debiti in attesa di riconoscimento, scaturenti da acquisizione di beni/servizi di una certa rilevanza economica e gestionali, vi è il mancato rispetto dell'art. 183 e 192 del TUEL 267/2000 relativi a impegno di spesa a determinazione a contrarre e relative procedure (lavori di ampliamento ed adeguamento Stadio Scida € 263.508,31, servizi integrativi di trasporto pubblico € 233.333,33, servizio di ricovero mantenimento cani randagi € 191.466,85)

L'Amministrazione Comunale ne ha segnalati per complessive €. 552.768,57

*In presenza di debiti fuori bilancio di cui al punto 2) l'ente avrebbe dovuto apporre apposito vincolo sulla quota libera dell'avanzo di amministrazione, se capiente, ma in questa situazione visto che è incapiante dovranno essere trovate le risorse nel redigendo bilancio 2020.*

*Si invita l'amministrazione a voler istituire nel redigendo bilancio 2020 un apposito capitolo ove far confluire tutti i pagamenti relativi fuori bilancio.*

Al finanziamento dei debiti fuori bilancio di cui al punto 1) si è provveduto con fondi di bilancio.

La copertura dei servizi risulta essere la seguente:

<b>DETTAGLIO DEI PROVENTI E DEI COSTI DEI SERVIZI</b>				
<b>RENDICONTO 2019</b>	<b>Proventi</b>	<b>Costi</b>	<b>Saldo</b>	<b>% di copertura realizzata</b>
Asilo nido	68.619,66	12.204,44	56.415,22	562,25%
Casa riposo anziani			0,00	#DIV/0!
Fiere e mercati			0,00	#DIV/0!
Mense scolastiche	268.501,12	198.424,26	70.076,86	135,32%
Musei e pinacoteche			0,00	#DIV/0!
Teatri, spettacoli e mostre			0,00	#DIV/0!
Colonie e soggiorni stagionali			0,00	#DIV/0!
Corsi extrascolastici			0,00	#DIV/0!
Impianti sportivi			0,00	#DIV/0!
Parchimetri			0,00	#DIV/0!
Servizi turistici			0,00	#DIV/0!
Trasporti funebri, pompe funebri			0,00	#DIV/0!
Uso locali non istituzionali			0,00	#DIV/0!
Trasporto scolastico	535.652,41	816.888,00	-281.235,59	65,57%
Illuminazioni votive	31.544,05	69.090,00	-37.545,95	45,66%
<b>Totali</b>	<b>904.317,24</b>	<b>1.096.606,70</b>	<b>-192.289,46</b>	<b>82,47%</b>

Per quanto attiene i servizi a domanda individuale si rileva quanto segue:

- Per quanto attiene il trasporto scolastico, la copertura viene assicurata mediante l'utilizzo del contributo regionale per le royalties per €. 371.171,00 pertanto la percentuale di partecipazione dell'utenza alla spesa ricalcolata dal collegio al netto del predetto contributo è estremamente bassa pertanto si invita l'Amministrazione a voler predisporre correttamente il prospetto riepilogativo della copertura delle spese e contestualmente intraprendere azioni

mirate ad incrementare la percentuale di partecipazione dell'utenza alla copertura della spesa per il servizio in questione;

- Per quanto attiene il servizio di illuminazione "lampade votive", si invita l'Amministrazione a voler aggiornare i relativi contratti con l'utenza, in considerazione che risulta una spesa per la sola energia elettrica di €. 52.000,00, contro proventi agli utenti per €. 31.544,05.

### Gestione Finanziaria

L'organo di revisione, in riferimento alla gestione finanziaria, rileva e attesta che:

#### Fondo di cassa

Il fondo di cassa al 31/12/2019 risultante dal conto del Tesoriere **corrisponde/non corrisponde** alle risultanze delle scritture contabili dell'Ente.

Fondo di cassa al 31 dicembre 2019 (da conto del Tesoriere)	30.384.738,80
Fondo di cassa al 31 dicembre 2019 (da scritture contabili)	30.384.738,80

Nell'ultimo triennio, l'andamento della consistenza del fondo di cassa finale è il seguente:

	2017	2018	2019
Fondo cassa complessivo al 31.12	16.650.311,74	21.181.138,85	30.384.738,80
<i>di cui cassa vincolata</i>	4.111.788,49	3.989.601,60	3.878.399,85

L'ente non ha provveduto ad aggiornare correttamente la giacenza di cassa vincolata al 31/12/2019.

#### Evoluzione della cassa vincolata nel triennio

Consistenza cassa vincolata	+/-	2017	2018	2019
Consistenza di cassa effettiva all'1.1	+	0,00	3.989.601,60	3.878.399,85
Somme utilizzate in termini di cassa all'1.1	+	0,00	0,00	0,00
Fondi vincolati all'1.1	=	0,00	3.989.601,60	3.878.399,85
Incrementi per nuovi accrediti vincolati	+	0,00	0,00	0,00
Decrementi per pagamenti vincolati	-	0,00	0,00	0,00
Fondi vincolati al 31.12	=	0,00	3.989.601,60	3.878.399,85
Somme utilizzate in termini di cassa al 31.12	-	0,00	0,00	0,00
Consistenza di cassa effettiva al 31.12	=	0,00	3.989.601,60	3.878.399,85

Si osserva uno scostamento della cassa vincolata dal 31/12/2018 al 31/12/2019 per il quale l'ufficio non ha fornito chiarimenti esaustivi comunicando che il software in uso non era adeguato alla gestione dei fondi vincolati. In effetti con determinazione dirigenziale n. 160 del 03/02/2020 l'Ente ha rideterminato la quota del fondo di cassa vincolata al 01/01/2020 in euro 9.372.150,99.

L'Organo di revisione sollecita gli uffici competenti a superare tale limitazione della software-house al fine monitorare l'utilizzo della cassa vincolata la cui movimentazione va rappresentata tramite le apposite scritture nelle partite di giro come da principio contabile 4/2 punto 10,

evidenziando l'eventuale mancato reintegro entro il 31/12.

Sono stati verificati gli equilibri di cassa:

Equilibri di cassa					
Riscossioni e pagamenti al 31.12.2019					
	+/-	Previsioni definitive**	Competenza	Residui	Totale
Fondo di cassa iniziale (A)		€ 21.181.138,85			€ 21.181.138,85
Entrate Titolo 1.00	+	€ 51.499.600,50	€ 28.526.390,51	€ 5.085.631,96	€ 33.412.022,47
di cui per estinzione anticipata di prestiti (*)		€ -	€ -	€ -	€ -
Entrate Titolo 2.00	+	€ 22.907.968,92	€ 5.408.270,02	€ 1.917.682,84	€ 7.325.952,86
di cui per estinzione anticipata di prestiti (*)		€ -	€ -	€ -	€ -
Entrate Titolo 3.00	+	€ 7.577.065,92	€ 2.908.098,80	€ 1.324.662,89	€ 4.232.761,69
di cui per estinzione anticipata di prestiti (*)		€ -	€ -	€ -	€ -
Entrate Titolo 4.02.06 - Contributi agli Investimenti direttamente destinati al rimborso dei prestiti da G.A.P. (B1)	+	€ 60.043.866,42	€ 2.151.735,11	€ 2.273.484,55	€ 4.425.219,66
Totale Entrate B (B=Titoli 1.00, 2.00, 3.00, 4.02.06)	=	€ 142.028.501,76	€ 38.794.494,44	€ 10.601.462,24	€ 49.395.956,68
di cui per estinzione anticipata di prestiti (somma *)		€ -	€ -	€ -	€ -
Spese Titolo 1.00 - Spese correnti	+	€ 63.440.340,17	€ 28.557.211,34	€ 6.134.218,86	€ 34.691.430,20
Spese Titolo 2.04 - Altri trasferimenti in conto capitale	+	€ -	€ -	€ -	€ -
Spese Titolo 4.00 - Quote di capitale amm.ta dei mutui e prestiti obbligazionari	+	€ 1.055.700,00	€ 1.054.730,38	€ -	€ 1.054.730,38
di cui per estinzione anticipata di prestiti		€ -	€ -	€ -	€ -
di cui rimborso anticipazioni di liquidità (d.l. n. 35/2013 e ss. mm. e rifinanziamenti)		€ -	€ -	€ -	€ -
Totale Spese C (C=Titoli 1.00, 2.04, 4.00)	=	€ 64.496.040,17	€ 29.611.941,72	€ 6.134.218,86	€ 35.746.160,58
Differenza D (D=B-C)	=	€ 77.532.461,59	€ 9.182.552,72	€ 4.467.243,38	€ 13.649.796,10
Altre poste differenziali, per eccezioni previste da norme di legge e dai principi contabili che hanno effetto sull'equilibrio					
Entrate di parte capitale destinate a spese correnti (E)	+	€ -	€ -	€ -	€ -
Entrate di parte corrente destinate a spese di investimento (F)	-	€ -	€ -	€ -	€ -
Entrate da accensione di prestiti destinate a estinzione anticipata di prestiti (G)	+	€ -	€ -	€ -	€ -
DIFFERENZA DI PARTE CORRENTE H (H=D+E-F+G)	=	€ 77.532.461,59	€ 9.182.552,72	€ 4.467.243,38	€ 13.649.796,10
Entrate Titolo 4.00 - Entrate in conto capitale	+	€ 63.098.167,29	€ 2.749.234,01	€ 2.388.704,00	€ 5.137.938,01
Entrate Titolo 5.00 - Entrate da rid. attività finanziarie	+	€ 2.000,00	€ -	€ -	€ -
Entrate Titolo 6.00 - Accensione prestiti	+	€ 629.914,86	€ -	€ -	€ -
Entrate di parte corrente destinate a spese di investimento (F)	+	€ -	€ -	€ -	€ -
Totale Entrate Titoli 4.00+5.00+6.00 +F (I)	=	€ 63.730.082,15	€ 2.749.234,01	€ 2.388.704,00	€ 5.137.938,01
Entrate Titolo 4.02.06 - Contributi agli investimenti direttamente destinati al rimborso dei prestiti da amministrazioni pubbliche (B1)	+	€ 60.043.866,42	€ 2.151.735,11	€ 2.273.484,55	€ 4.425.219,66
Entrate Titolo 5.02 Riscoss. di crediti a breve termine	+	€ -	€ -	€ -	€ -
Entrate Titolo 5.03 Riscoss. di crediti a m/l termine	+	€ -	€ -	€ -	€ -
Entrate Titolo 5.04 per riduzione attività finanziarie	+	€ -	€ -	€ -	€ -
Totale Entrate per riscossione di crediti e altre entrate per riduzione di attività finanziarie L1 (L1=Titoli 5.02, 5.03, 5.04)	=	€ -	€ -	€ -	€ -
Totale Entrate per riscossione di crediti, contributi agli investimenti e altre entrate per riduzione di attività finanziarie (L=L1+L1)	=	€ 60.043.866,42	€ 2.151.735,11	€ 2.273.484,55	€ 4.425.219,66
Totale Entrate di parte capitale M (M=I-L)	=	€ 3.686.215,73	€ 597.498,90	€ 115.219,45	€ 712.718,35
Spese Titolo 2.00	+	€ 63.399.452,54	€ 4.371.067,68	€ 823.650,21	€ 5.194.717,89
Spese Titolo 3.01 per acquisizioni attività finanziarie	+	€ 20.500,00	€ -	€ -	€ -
Totale Spese Titolo 2.00, 3.01 (N)	=	€ 63.419.952,54	€ 4.371.067,68	€ 823.650,21	€ 5.194.717,89
Spese Titolo 2.04 - Altri trasferimenti in c/capitale (O)	-	€ -	€ -	€ -	€ -
Totale spese di parte capitale P (P=N-O)	-	€ 63.419.952,54	€ 4.371.067,68	€ 823.650,21	€ 5.194.717,89
DIFFERENZA DI PARTE CAPITALE Q (Q=M-P-E-G)	=	€ -59.733.736,81	€ -3.773.568,78	€ -708.430,76	€ -4.481.999,54
Spese Titolo 3.02 per concess. crediti di breve termine	+	€ -	€ -	€ -	€ -
Spese Titolo 3.03 per concess. crediti di m/l termine	+	€ -	€ -	€ -	€ -
Spese Titolo 3.04 Altre spese increm. di attività finanz.	+	€ -	€ -	€ -	€ -
Totale spese per concessione di crediti e altre spese per incremento attività finanziarie R (R=somma titoli 3.02, 3.03, 3.04)	=	€ -	€ -	€ -	€ -
Entrate titolo 7 (5) - Anticipazioni da tesoriere	+	€ 12.000.000,00	€ -	€ -	€ -
Spese titolo 5 (T) - Chiusura Anticipazioni tesoriere	-	€ 12.000.000,00	€ -	€ -	€ -
Entrate titolo 9 (U) - Entrate c/terzi e partite di giro	+	€ 20.311.412,47	€ 4.930.856,03	€ 31.050,00	€ 4.961.906,03
Spese titolo 7 (V) - Uscite c/terzi e partite di giro	-	€ 20.928.285,82	€ 4.737.031,17	€ 189.071,47	€ 4.926.102,64
<b>Fondo di cassa finale Z (Z=A+H+Q+L1-R+U-V)</b>	<b>=</b>	<b>€ 38.362.990,28</b>	<b>€ 5.602.808,80</b>	<b>€ 3.600.791,15</b>	<b>€ 30.384.738,80</b>

\* Trattasi di quota di rimborso annua

\*\* Il totale comprende Competenza + Residui



L'Amministrazione non ha attivato l'anticipazione di tesoreria.

### **Tempestività pagamenti**

L'Amministrazione ha adottato le misure organizzative per garantire il tempestivo pagamento delle somme dovute per somministrazioni, forniture ed appalti, anche in relazione all'obbligo previsto dall'articolo 183, comma 8 del Tuel.

L'Amministrazione, ai sensi dell'art. 41, comma 1, d.l. n. 66/2014, ha allegato al rendiconto un prospetto attestante l'importo dei pagamenti relativi a transazioni commerciali effettuati dopo la scadenza dei termini previsti dal d.lgs. n. 231/2002, nonché l'indicatore annuale di tempestività dei pagamenti di cui all'art. 33 del d.lgs. n. 33/2013.

L'indicatore di tempestività dei pagamenti per l'anno 2019 è: 44,28

### **Il risultato di competenza, l'equilibrio di bilancio e quello complessivo**

Il risultato della gestione di competenza presenta un avanzo di Euro 17.340.353,81


L'equilibrio di bilancio presenta un saldo pari ad Euro 2.770.672,21 mentre l'equilibrio complessivo presenta un saldo pari ad Euro 6.519.348,65

<b>GESTIONE DEL BILANCIO</b>	
a) Avanzo di competenza (+) /Disavanzo di competenza (-)	17.340.353,81
b) Risorse accantonate stanziare nel bilancio dell'esercizio N (+)	7.252.328,10
c) Risorse vincolate nel bilancio (+)	7.317.353,50
<b>d) Equilibrio di bilancio (d=a-b-c)</b>	<b>2770672,21</b>

<b>GESTIONE DEGLI ACCANTONAMENTI IN SEDE DI RENDICONTO</b>	
d)Equilibrio di bilancio (+)/(-)	2.770.672,21
e)Variazione accantonamenti effettuata in sede di rendiconto(+)/(-)	-3.748.676,44
<b>f) Equilibrio complessivo (f=d-e)</b>	<b>6.519.348,65</b>

### **Conciliazione tra risultato della gestione di competenza e il risultato di amministrazione**

Il risultato della gestione di competenza si concilia con quello di amministrazione, come risulta dai seguenti elementi:



<b>RISCONTRO RISULTATI DELLA GESTIONE</b>	
<b>Gestione di competenza</b>	<b>2019</b>
<b>SALDO GESTIONE COMPETENZA*</b>	14.085.301,83
<b>Fondo pluriennale vincolato iscritto in entrata</b>	10.141.065,04
<b>Fondo pluriennale vincolato di spesa</b>	11.908.703,30
<b>SALDO FPV</b>	-1.767.638,26
<b>Gestione dei residui</b>	
<b>Maggiori residui attivi riaccertati (+)</b>	497.760,80
<b>Minori residui attivi riaccertati (-)</b>	7.217.091,35
<b>Minori residui passivi riaccertati (+)</b>	1.816.228,04
<b>SALDO GESTIONE RESIDUI</b>	-4.903.102,51
<b>Riepilogo</b>	
<b>SALDO GESTIONE COMPETENZA</b>	14.085.301,83
<b>SALDO FPV</b>	-1.767.638,26
<b>SALDO GESTIONE RESIDUI</b>	-4.903.102,51
<b>AVANZO ESERCIZI PRECEDENTI APPLICATO</b>	7.545.329,56
<b>AVANZO ESERCIZI PRECEDENTI NON APPLICATO</b>	39.557.110,81
<b>RISULTATO DI AMMINISTRAZIONE AL 31/12/2019</b>	54.517.001,43

\*saldo accertamenti e impegni del solo esercizio 2019

Per quanto riguarda il grado di attendibilità delle previsioni e della capacità di riscossione delle entrate finali emerge che:

Entrate	Previsione definitiva (competenza)	Accertamenti in c/competenza	Incassi in c/competenza	%
		(A)	(B)	Incassi/accert.ti in c/competenza
				(B/A*100)
<b>Titolo I</b>	41.010.526,10	40.106.987,01	28.326.390,51	70,63
<b>Titolo II</b>	19.711.946,80	7.213.696,39	5.408.270,02	74,97
<b>Titolo III</b>	5.421.448,00	3.859.936,57	2.908.098,80	75,34
<b>Titolo IV</b>	54.968.783,84	5.191.267,31	2.749.234,01	52,96
<b>Titolo V</b>	2.000,00	0,00	0,00	0,00

Nel 2019, il precedente Organo di revisione, nello svolgimento dell'attività di vigilanza sulla regolarità dei rapporti finanziari tra Ente locale e concessionario della riscossione ai sensi dell'art. 239, co. 1, lett. c), del TUEL, non ha rilevato irregolarità o suggerito misure correttive non adottate dall'Ente.

E' stato rilevato che il concessionario ha riversato il riscosso nel conto di tesoreria dell'Ente locale con la periodicità stabilita dall'art. 7, co. 2, lett. gg-septies) del d.l. n. 70/2011, convertito dalla l. n. 106/2011 e s.m.i.

La gestione della parte corrente, distinta dalla parte in conto capitale, integrata con l'applicazione a bilancio dell'avanzo e/o disavanzo derivante dagli esercizi precedenti, presenta per l'anno 2019 la seguente situazione:

VERIFICA EQUILIBRI

EQUILIBRIO ECONOMICO-FINANZIARIO		COMPETENZA (ACCERTAMENTI E IMPEGNI IMPUTATI ALL'ESERCIZIO)
A) Fondo pluriennale vincolato per spese correnti iscritto in entrata	(+)	899.062,7
AA) Recupero disavanzo di amministrazione esercizio precedente	(-)	2.522.639,3
B) Entrate Titoli 1.00 - 2.00 - 3.00 <i>di cui per estinzione anticipata di prestiti</i>	(+)	51.180.619,9
C) Entrate Titolo 4.02.06 - Contributi agli investimenti direttamente destinati al rimborso dei prestiti da amministrazioni pubbliche	(+)	
D) Spese Titolo 1.00 - Spese correnti	(-)	34.248.676,2
D1) Fondo pluriennale vincolato di parte corrente (di spesa)	(-)	1.753.871,4
E) Spese Titolo 2.04 - Altri trasferimenti in conto capitale	(-)	
E1) Fondo pluriennale vincolato di spesa - titolo 2.04 Altri trasferimenti in conto capitale	(-)	
F1) Spese Titolo 4.00 - Quote di capitale amm.to dei mutui e prestiti obbligazionari <i>di cui per estinzione anticipata di prestiti</i>	(-)	1.054.730,3
F2) Fondo anticipazioni di liquidità	(-)	
<b>G) Somma finale (G=A-AA+B+C-D-D1-D2-E-E1-F1-F2)</b>		<b>12.499.765,2</b>
<b>ALTRE POSTE DIFFERENZIALI, PER ECCEZIONI PREVISTE DA NORME DI LEGGE E DAI PRINCIPI CONTABILI, CHE HANNO EFFETTO SULL'EQUILIBRIO EX ARTICOLO 162, COMMA 6</b>		
H) Utilizzo avanzo di amministrazione per spese correnti <i>di cui per estinzione anticipata di prestiti</i>	(+)	2.849.695,9
I) Entrate di parte capitale destinate a spese correnti in base a specifiche disposizioni di legge o dei principi contabili <i>di cui per estinzione anticipata di prestiti</i>	(+)	67.112,4
L) Entrate di parte corrente destinate a spese di investimento in base a specifiche disposizioni di legge o dei principi contabili	(-)	
M) Entrate da accensione di prestiti destinate a estinzione anticipata dei prestiti	(+)	
<b>O1) RISULTATO DI COMPETENZA DI PARTE CORRENTE ( O1=G+HH-L+M)</b>		<b>15.416.573,9</b>

<b>O1) RISULTATO DI COMPETENZA DI PARTE CORRENTE ( O1=G+HH+L+M)</b>		<b>15.416.573,59</b>
- Risorse accantonate di parte corrente stanziare nel bilancio dell'esercizio N	(-)	7.252.328,10
- Risorse vincolate di parte corrente nel bilancio	(-)	2.625.112,87
<b>O2) EQUILIBRIO DI BILANCIO DI PARTE CORRENTE</b>		<b>5.539.132,62</b>
- Variazione accantonamenti di parte corrente effettuata in sede di rendiconto(+)/(-)	(-)	3.748.676,44
<b>O3) EQUILIBRIO COMPLESSIVO DI PARTE CORRENTE</b>		<b>9.287.809,06</b>
P) Utilizzo avanzo di amministrazione per spese di investimento	(+)	4.695.633,66
Q) Fondo pluriennale vincolato per spese in conto capitale iscritto in entrata	(+)	9.242.002,34
R) Entrate Titoli 4.00-5.00-6.00	(+)	5.191.267,31
C) Entrate Titolo 4.02.06- Contributi agli investimenti direttamente destinati al rimborso dei prestiti da amministrazioni pubbliche	(-)	
I) Entrate di parte capitale destinate a spese correnti in base a specifiche disposizioni di legge o dei principi contabili	(-)	67.112,48
S1) Entrate Titolo 5.02 per Riscossione crediti di breve termine	(-)	
S2) Entrate Titolo 5.03 per Riscossione crediti di medio-lungo termine	(-)	
T) Entrate Titolo 5.04 relative a Altre entrate per riduzione di attività finanziarie	(-)	
L) Entrate di parte corrente destinate a spese di investimento in base a specifiche disposizioni di legge o dei principi contabili	(+)	
M) Entrate da accensione di prestiti destinate a estinzione anticipata dei prestiti	(-)	
U) Spese Titolo 2.00 - Spese in conto capitale	(-)	6.983.178,79
U1) Fondo pluriennale vincolato in c/capitale (di spesa)	(-)	10.154.831,82
V) Spese Titolo 3.01 per Acquisizioni di attività finanziarie	(-)	
E) Spese Titolo 2.04 - Altri trasferimenti in conto capitale	(+)	
<b>Z1) RISULTATO DI COMPETENZA IN C/CAPITALE ( Z1) = P+Q+R-C-I-S1-S2-T+L-M-U-U1-U2-V+E)</b>		<b>1.923.780,22</b>
Z/1) Risorse accantonate in c/capitale stanziare nel bilancio dell'esercizio N	(-)	
- Risorse vincolate in c/capitale nel bilancio	(-)	4.692.240,63
<b>Z/2) EQUILIBRIO DI BILANCIO IN C/CAPITALE</b>		<b>2.768.460,41</b>
- Variazione accantonamenti in c/capitale effettuata in sede di rendiconto(+)/(-)	(-)	
<b>Z3) EQUILIBRIO COMPLESSIVO IN CAPITALE</b>		<b>2.768.460,41</b>
S1) Entrate Titolo 5.02 per Riscossione crediti di breve termine	(+)	
Z5) Entrate Titolo 5.03 per Riscossione crediti di medio-lungo termine	(+)	
T) Entrate Titolo 5.04 relative a Altre entrate per riduzioni di attività finanziarie	(+)	
X1) Spese Titolo 3.02 per Concessione crediti di breve termine	(-)	
X2) Spese Titolo 3.03 per Concessione crediti di medio-lungo termine	(-)	
Y) Spese Titolo 3.04 per Altre spese per incremento di attività finanziarie	(-)	
<b>W1) RISULTATO DI COMPETENZA (W/1 = O1+Z1+S1+S2+T-X1-X2-Y)</b>		<b>17.340.353,81</b>
Risorse accantonate stanziare nel bilancio dell'esercizio N		7.252.328,10
Risorse vincolate nel bilancio		7.317.353,50
<b>W2/EQUILIBRIO DI BILANCIO</b>		<b>2.770.672,21</b>
Variazione accantonamenti effettuata in sede di rendiconto	-	3.748.676,44
<b>W3/EQUILIBRIO COMPLESSIVO</b>		<b>6.519.348,65</b>

**Saldo corrente ai fini della copertura degli investimenti pluriennali:**

<b>O1) Risultato di competenza di parte corrente</b>		<b>15.416.573,59</b>
Utilizzo risultato di amministrazione per il finanziamento di spese correnti (H)	(-)	2.849.695,90
Entrate non ricorrenti che non hanno dato copertura a impegni	(-)	
- Risorse accantonate di parte corrente stanziare nel bilancio dell'esercizio N <sup>(1)</sup>	(-)	7.252.328,10
- Variazione accantonamenti di parte corrente effettuata in sede di rendiconto(+)/(-) <sup>(2)</sup>	(-)	3.748.676,44
- Risorse vincolate di parte corrente nel bilancio <sup>(3)</sup>	(-)	2.625.112,87
<b>Equilibrio di parte corrente ai fini della copertura degli investimenti pluriennali</b>		<b>6.438.113,16</b>



ELENCO ANALITICO DELLE RISORSE ACCANTONATE NEL RISULTATO DI AMMINISTRAZIONE (\*)

Capitale di spesa	Descrizione	Risorse accantonate al 1/1/2019	Risorse accantonate applicate al bilancio dell'esercizio 2019 (con segno -) (2)	Risorse accantonate stornate nella spesa del bilancio dell'esercizio 2019	Variazioni accantonamenti che si prevede di effettuare in sede di rendiconto (con segno +) (3)	Risorse accantonate nel risultato di amministrazione al 31/12/2019
		(a)	(b)	(c)	(d)	(e) = (a) + (b) + (c) + (d)
<b>Fondo anticipazione liquidità</b>						
<b>Totale Fondo anticipazione liquidità</b>						
<b>Fondo perdite società partecipate</b>						
	Fondo previsto per perdite partecipate risultato di amministrazione 2019	309.402,13				309.402,13
15100	FONDO VINCIATO PER PERDITE PARTECIPATE			70.000,00		70.000,00
<b>Totale Fondo perdite società partecipate</b>		<b>309.402,13</b>		<b>70.000,00</b>		<b>379.402,13</b>
<b>Fondo contenzioso</b>						
	Fondo rischi e commissioni accantonate nel risultato di amministrazione	10.500.000,00				10.500.000,00
15420	SPESA PER LITIGANZE E CONSULENZE		-135.873,60			-135.873,60
15415	TRASMISSIONE DI LITTE. SENTENZE E SENTENZE NON COPERTI DA ASSICURAZIONE		-353.237,84	120.973,72		-232.264,12
15413	SERVIZIO PATROLOGICO: SPESE PER OD. PR. FINANZIATE DA AVANZO DI AMMINISTRAZIONE		-956.866,51			-956.866,51
	Accantonamento fondo rischi e contenzioso in sede di rendiconto 2019				1.000.000,00	1.000.000,00
2755	SERVIZIO PATROLOGICO: SPESE PER RISARCIMENTO DANNI ED EVENTI NON COPERTI DA ASSICURAZIONE		-62.260,23	61.260,23		
<b>Totale Fondo contenzioso</b>		<b>10.500.000,00</b>	<b>-1.509.237,58</b>	<b>194.233,95</b>	<b>1.000.000,00</b>	<b>10.174.996,37</b>
<b>Fondo crediti di dubbia esigibilità</b>						
	FONDO CREDITI DI DUBBIA ESIGIBILITÀ	26.393.532,19			-4.748.676,44	21.644.855,75
15020	FONDO CREDITI DI DUBBIA ESIGIBILITÀ (Tai: Risc. Ordinario)			3.315.425,69		3.315.425,69
15020	FONDO CREDITI DI DUBBIA ESIGIBILITÀ (Tai: ruolo sussidiario)			93.576,44		93.576,44
15020	FONDO CREDITI DI DUBBIA ESIGIBILITÀ (Tai: ruolo coattivo)			470.441,29		470.441,29
15020	FONDO CREDITI DI DUBBIA ESIGIBILITÀ (Tai: ruolo esattivo)			2.635.763,23		2.635.763,23
15020	FONDO CREDITI DI DUBBIA ESIGIBILITÀ (Provenire contrattuali e altri procedimenti)			576.887,50		576.887,50
<b>Totale Fondo crediti di dubbia esigibilità</b>		<b>26.393.532,19</b>		<b>6.992.094,15</b>	<b>-4.748.676,44</b>	<b>23.636.949,90</b>
<b>Accantonamento residui parenti</b>						
<b>Totale Accantonamento residui parenti</b>						

Capitale di spesa	Descrizione	Risorse accantonate al 1/1/2019	Risorse accantonate applicate al bilancio dell'esercizio 2019 (con segno -) (2)	Risorse accantonate stornate nella spesa del bilancio dell'esercizio 2019	Variazioni accantonamenti che si prevede di effettuare in sede di rendiconto (con segno +) (3)	Risorse accantonate nel risultato di amministrazione al 31/12/2019
		(a)	(b)	(c)	(d)	(e) = (a) + (b) + (c) + (d)
<b>Altri accantonamenti</b>						
	INDENNITÀ DI FINE MANDATO DEL SINDACO	15.000,00				15.000,00
15110	INDENNITÀ DI FINE MANDATO DEL SINDACO				6.000,00	6.000,00
<b>Totale Altri accantonamenti</b>		<b>15.000,00</b>			<b>6.000,00</b>	<b>21.000,00</b>
<b>Totale</b>		<b>37.217.924,32</b>	<b>-1.509.237,58</b>	<b>7.252.328,10</b>	<b>-3.748.676,44</b>	<b>39.212.348,40</b>

ELENCO ANALITICO DELLE RISORSE VINCIATE NEL RISULTATO DI AMMINISTRAZIONE (\*)

Capitale di spesa	Descrizione	Capitale di spesa correlato	Descrizione	Risorse vincolate nel risultato di amministrazione al 1/1/2019	Risorse vincolate applicate al bilancio dell'esercizio 2019	Entrate vincolate accertate nell'esercizio 2019	Impieghi esercizio 2019 (con segno -) (2)	Fondo plus, vinc. al 31/12/2019	Caricatore di vincoli altri vincoli e deteriorazione del vincolo su quote del risultato di amministrazione (+) e caricatore di vincoli passivi finanziati da risorse vincolate (-)	Caricatore di vincoli altri vincoli e deteriorazione del vincolo su quote del risultato di amministrazione (+) e caricatore di vincoli passivi finanziati da risorse vincolate (-)	Risorse vincolate nel bilancio al 31/12/2019	Risorse vincolate nel risultato di amministrazione al 31/12/2019
				(a)	(b)	(c)	(d)	(e)	(f)	(g)	(h) = (a) + (b) + (c) + (d) - (e) - (f)	(i) = (a) + (c) + (d) - (b) - (e) - (f)
<b>Vincoli derivanti da leggi e dai principi contabili</b>												
	Parte vincolata risultato di amministrazione 2019 (Vincoli da leggi e principi contabili)			1.161.296,31								1.161.296,31
10	AVANZO DI AMMINISTRAZIONE	17000	OPERE DI URBANIZZAZIONE CON FONDI CON LEGGE 30.1.77 (n.10) (ex V.1800-1900)		39.360,31						39.360,31	
1547	REPARTIZIONE INCENTIVO PROGETTAZIONE PER ACQUISTO ATTREZZI TECNOLOGICI E SOFTWARE (V. T.18100)	18100	UTILIZZO INCENTIVO PROGETTAZIONE PER ACQUISTO ATTREZZI TECNOLOGICI E SOFTWARE (v. T.18100) (v. T.1547)			6.252,79	6.252,79		-0,82			0,82
1700	ALLENAMENTO DEL PATRIMONIO (V.15700)	15700	DESTINAZIONE DI PROVENTI DI ALLENAMENTO AREE VERDEE E MOBILI FUORI USO (V.1700)			67.061,59	6.502,82				64.558,77	64.558,77
1900	PROVENTI DERIVANTI DALLE CONCESSIONI EDILIZIE E DELLA MONETIZZAZIONE DELLE URBANIZZAZIONI (V.1800-11410-11700-17907)	17005	REALIZZAZIONE E MANUTENZIONE STRAORDINARIA OPERE DI URBANIZZAZIONE PRIMARIA E SECONDARIA FINANZIATE DALLE CONCESSIONI EDILIZIE (V.1500-1300)			437.518,28	85.343,71				352.174,57	352.174,56
1905	MONETIZZAZIONE DELLE AREE DA CEDERE CON STANDARD URBANISTICI (V.18445)	16445	MANUTENZIONE STRAORDINARIA DEL PATRIMONIO COMUNALE FINANZIATO DALLA MONETIZZAZIONE DELLE AREE STANDARD (V.1905)			45.574,93				-45.574,93		45.574,93
1910	PROVENTI DERIVANTI DALLE CONCESSIONI DELLA OCCUPAZIONE URBANISTICA (V. CAP. 17100-5)	17105	SPESE PER LA PROGRAMMAZIONE E L'ATTUAZIONE DELLA STRATEGIA URBANISTICA (V. CAP. 1910 E			22.913,17					22.913,17	22.913,17
<b>Totale Vincoli derivanti da leggi e dai principi contabili (1/1)</b>				<b>1.161.296,31</b>	<b>39.360,31</b>	<b>579.322,77</b>	<b>95.099,34</b>		<b>-0,82</b>		<b>118.583,74</b>	<b>1.640.523,54</b>
<b>Vincoli derivanti da trasferimenti</b>												
	Parte vincolata risultato di amministrazione 2019 (risorse derivanti da trasferimenti)			11.109.862,37								11.109.862,37
10	AVANZO DI AMMINISTRAZIONE	6600	ASSISTENZA SPECIALISTICA ALUNNI DISABILI SU TRASFERIMENTO REGIONALE (V. 725)		2.996,00						2.996,00	
19	AVANZO DI AMMINISTRAZIONE	6490	SPESE PER PRESTAZIONI DI SERVIZI DISABILI PER LA SCUOLA (V. EX 1615-1645)		209.000,00						209.000,00	



EL ENCO ANALITICO DELLE RISORSE DESTINATE AGLI INVESTIMENTI NEL RISULTATO DI AMMINISTRAZIONE (\*)

Capitolo di vers. da	Descrizione	Capitolo di spesa	Descrizione	Risorse destinate agli investimenti al 1/1/2019	Entrate destinate agli investimenti accretate nell'esercizio 2019	Impegni esercizio 2019 finanziati da entrate destinate accretate nell'esercizio o da quote destinate del risultato di amministrazione	Fondo plus vinc. al 31/12/2019 finanziato da entrate destinate accretate nell'esercizio o da quote destinate del risultato di amministrazione	Cancellazione di residui attivi contabili da risorse destinate agli investimenti o imputazione della distribuzione su quote del risultato di amministrazione (+) e cancellazione di residui passivi finanziati da risorse destinate agli investimenti (-) (quoziente dei residui)	Risorse destinate agli investimenti al 31/12/2019
				(a)	(b)	(c)	(d)	(e)	(f) = (a) + (b) - (c) - (d) + (e)
	Parte destinata agli investimenti (Risultato di amministrazione 2018)			1.125.457,47					1.125.457,47
			Totale	1.125.457,47					1.125.457,47
Totale quote accantonate nel risultato di amministrazione riguardanti le risorse destinate agli investimenti (g)									
Totale risorse destinate nel risultato di amministrazione al netto di quelle che sono state oggetto di accantonamenti (h = Totale f - g)									1.125.457,47

**Evoluzione del Fondo pluriennale vincolato (FPV) nel corso dell'esercizio 2019**

L'Organo di revisione ha verificato con la tecnica del campionamento:

- la fonte di finanziamento del FPV di parte corrente e di parte capitale;
- la sussistenza dell'accertamento di entrata relativo a obbligazioni attive scadute ed esigibili che contribuiscono alla formazione del FPV;
- la costituzione del FPV in presenza di obbligazioni giuridiche passive perfezionate;
- la corretta applicazione dell'art.183, comma 3 del TUEL in ordine al FPV riferito ai lavori pubblici;
- la formulazione di adeguati cronoprogrammi di spesa in ordine alla imputazione e reimputazione di impegni e di residui passivi coperti dal FPV;
- l'esigibilità dei residui passivi coperti da FPV negli esercizi 2018-2019-2020 di riferimento;
- la sussistenza dell'impegno di spesa riguardanti gli incentivi per le funzioni tecniche di cui all'articolo 113 del d.lgs. 50 del 2016

La composizione del FPV finale 31/12/2019 è la seguente:

FPV	01/01/2019	31/12/2019
FPV di parte corrente	899.062,70	1.753.871,48
FPV di parte capitale	9.242.002,34	10.154.831,82
FPV per partite finanziarie	0,00	0,00

L'alimentazione del Fondo Pluriennale Vincolato di parte corrente:



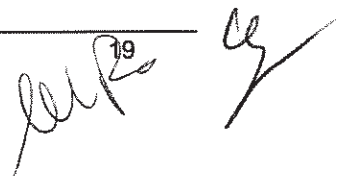
**Alimentazione Fondo pluriennale vincolato di parte corrente**

	2017	2018	2019
Fondo pluriennale vincolato corrente accantonato al 31.12	€ 2.195.882,07	€ 899.062,70	€ 148.814,38
- di cui FPV alimentato da entrate vincolate accertate in c/competenza	€ -	€ -	€ -
- di cui FPV alimentato da entrate libere accertate in c/competenza per finanziare i soli casi ammessi dal principio contabile **	€ -	€ -	€ -
- di cui FPV alimentato da entrate libere accertate in c/competenza per finanziare i casi di cui al punto 5.4a del principio contabile 4/2***	€ -	€ -	€ -
- di cui FPV alimentato da entrate vincolate accertate in anni precedenti	€ -	€ -	€ -
- di cui FPV alimentato da entrate libere accertate in anni precedenti per finanziare i soli casi ammessi dal principio contabile	€ -	€ -	€ -
- di cui FPV da riaccertamento straordinario	€ -	€ -	€ -

L'alimentazione del Fondo Pluriennale Vincolato di parte capitale:

**Alimentazione Fondo pluriennale vincolato c/capitale**

	2017	2018	2019
Fondo pluriennale vincolato c/capitale accantonato al 31.12	€ 6.643.268,87	€ 9.242.002,34	€ 4.541.549,25
- di cui FPV alimentato da entrate vincolate e destinate investimenti accertate in c/competenza	€ -	€ -	€ -
- di cui FPV alimentato da entrate vincolate e destinate investimenti accertate in anni precedenti	€ -	€ -	€ -
- di cui FPV da riaccertamento straordinario	€ -	€ -	€ -

## Risultato di amministrazione

L'Organo di revisione ha verificato e attesta che:

- a) Il risultato di amministrazione dell'esercizio 2019, presenta un avanzo di €. 54.517.081,43, come risulta dai seguenti elementi:

		GESTIONE		
		RESIDUI	COMPETENZA	TOTALE
Fondo cassa al 1° gennaio				21.181.138,95
RISCOSSIONI	(+)	10.747.731,69	44.323.849,37	55.070.581,06
PAGAMENTI	(-)	7.146.940,54	38.720.040,57	45.866.981,11
<b>GALDO DI CASSA AL 31 DICEMBRE</b>	<b>(=)</b>			<b>30.384.738,90</b>
PAGAMENTI per azioni esecutive non regolarizzate al 31 dicembre	(-)			0,00
<b>FONDO DI CASSA AL 31 DICEMBRE</b>	<b>(=)</b>			<b>30.384.738,90</b>
RESIDUI ATTIVI	(+)	30.204.610,69	16.989.667,56	47.194.278,25
di cui derivanti da accertamenti di tributi effettuati sulla base della stima del dipartimento delle finanze				0,00
RESIDUI PASSIVI	(-)	2.646.137,79	8.597.174,53	11.153.312,32
FONDO PLURIENNALE VINCOLATO PER SPESE CORRENTI (1)	(-)			1.751.871,49
FONDO PLURIENNALE VINCOLATO PER SPESE IN CONTO CAPITALE (1)	(-)			10.154.831,82
<b>RISULTATO DI AMMINISTRAZIONE AL 31 DICEMBRE 2019 (2)</b>	<b>(=)</b>			<b>54.517.081,43</b>

- b) Il risultato di amministrazione nell'ultimo triennio ha avuto la seguente evoluzione:

	2017	2018	2019
<b>Risultato d'amministrazione (A)</b>	<b>47.051.776,23</b>	<b>47.102.440,37</b>	<b>54.517.001,43</b>
<i>composizione del risultato di amministrazione:</i>			
Parte accantonata (B)	27.644.401,81	37.217.934,32	39.212.348,35
Parte vincolata (C)	17.347.923,66	14.916.367,90	17.363.075,42
Parte destinata agli investimenti (D)	1.405.657,47	1.105.657,47	1.105.657,47
Parte disponibile (E= A-B-C-D)	653.793,29	-6.137.519,32	-3.164.079,81

## Utilizzo nell'esercizio 2019 delle risorse del risultato d'amministrazione dell'esercizio 2018

Utilizzo delle risorse del risultato d'amministrazione dell'esercizio n-1. (vanno compilate le celle colorate)

Risultato d'amministrazione al 31.12.2018									
Valori e Modalità di utilizzo del risultato di amministrazione	Totali	Parte disponibile	Parte accantonata			Parte vincolata			Parte destinata agli investimenti
			101	102	103	104	105	106	
Copertura dei debiti fuori bilancio	0,00 €	-							
Salvaguardia equilibri di bilancio	0,00 €	-							
Finanziamento spese di investimento	0,00 €	-							
Finanziamento di spese correnti non permanenti	0,00 €	-							
Finanziamento anticipato dei prestiti	0,00 €	-							
Altra modalità di utilizzo	0,00 €	-							
Utilizzo parte accantonata	1.509.237,48								
Utilizzo parte vincolata	6.036.091,98								
Utilizzo parte destinata agli investimenti	0,00								
Valore delle parti non utilizzate	0,00 €	-							
Valore monetario della parte	0,00 €	-							

Somma del valore delle parti non utilizzate=Valore del risultato d'amministrazione dell'anno n-1 al termine dell'esercizio n

*[Handwritten signatures and initials]*

## ANALISI DELLA GESTIONE DEI RESIDUI

L'ente ha provveduto al riaccertamento ordinario dei residui attivi e passivi al 31/12/2019 come previsto dall'art. 228 del TUEL con atto Commissario Straordinario, adottata con i poteri della Giunta Comunale, n 112 del 02/07/2020 munito del parere dell'Organo di revisione.

Il riaccertamento dei residui attivi è stato effettuato dai singoli responsabili delle relative entrate, motivando le ragioni del loro mantenimento o dell'eventuale cancellazione parziale o totale.

L'Organo di revisione **ha verificato** il rispetto dei principi e dei criteri di determinazione dei residui attivi e passivi disposti dagli articoli 179, 182, 189 e 190 del TUEL.

È stata verificata la conservazione, in sede di rendiconto, tra i residui passivi, sia delle spese liquidate sia di quelle liquidabili ai sensi dell'art. 3, comma 4, del d.lgs. n. 118/2011 e del punto 6 del principio contabile applicato della contabilità finanziaria.

Nelle scritture contabili dell'Ente **persistono** residui passivi provenienti dal 2018 e da esercizi precedenti.

La gestione dei residui di esercizi precedenti a seguito del riaccertamento ordinario deliberato con atto del Commissario Straordinario, adottata con i poteri della Giunta Comunale, n 112 del 02/07/2020 ha comportato le seguenti variazioni:


### VARIAZIONE RESIDUI

	Iniziali	Riscossi	Inseriti nel rendiconto	Variazioni
Residui attivi	€ 47.671.672,93	€ 10.747.731,69	€ 30.204.610,69	-€ 6.719.330,55
Residui passivi	€ 11.609.306,37	€ 7.146.940,54	€ 2.646.137,79	-€ 1.816.228,04

I minori residui attivi e passivi derivanti dall'operazione di riaccertamento discendono da:

	Insussistenze dei residui attivi	Insussistenze ed economie dei residui passivi
Gestione corrente non vincolata	€ 6.136.466,83	€ 1.248.000,08
Gestione corrente vincolata	€ 254.162,99	€ -
Gestione in conto capitale vincolata	€ 306.312,93	€ 545.840,16
Gestione in conto capitale non vincolata	€ -	€ -
Gestione servizi c/terzi	€ 22.387,80	€ 22.387,80
<b>MINORI RESIDUI</b>	€ 6.719.330,55	€ 1.816.228,04

Dall'analisi dell'andamento della riscossione in conto residui nell'ultimo quinquennio relativamente alle principali entrate risulta quanto segue:





Residui attivi		Esercizi precedenti	2015	2016	2017	2018	2019	Totale residui conservati al 31.12.2019	FCDE al 31.12.2019
IMU	Residui iniziali	379.665,41	277.203,39	302.709,83	468.972,28	1.725.242,27	1.012.015,32	218.880,40	0,00
	Riscosso c/residui al 31.12	379.665,41	277.203,39	302.709,83	468.972,28	1.725.242,27	1.012.015,32		
	Percentuale di riscossione	100%	100%	100%	100%	100%			
Tarsu - Tia - Tari	Residui iniziali	10.379.627,08	14.273.767,16	16.067.584,90	19.642.146,32	17.262.068,81	17.450.849,44	21.377.656,72	€ 18.647.729,96
	Riscosso c/residui al 31.12	1.877.730,16	3.542.722,38	1.962.166,21	2.870.870,48	1.788.307,29	1.791.808,00		
	Percentuale di riscossione	18%	25%	12%	15%	10%			
Sanzioni per violazioni codice della strada	Residui iniziali	13.489,82	24.860,71	24.136,55	21.143,66	22.084,74	2.275.598,87	2.296.245,73	€ 2.174.754,34
	Riscosso c/residui al 31.12	13.483,56	24.860,71	24.130,29	21.137,40	22.084,74	155.097,36		
	Percentuale di riscossione	100%	100%	100%	100%	100%			
Fitti attivi e canoni patrimoniali	Residui iniziali	224.000,64	257.728,80	231.817,51	196.590,07	65.402,90	188.179,95	54.137,59	€ -
	Riscosso c/residui al 31.12	89.166,40	89.166,40	71.509,24	156.283,90	24.200,73	135.058,36		
	Percentuale di riscossione	40%	35%	31%	79%	37%			
Proventi acquedotto	Residui iniziali	0,00	0,00	0,00	0,00	0,00	0,00	0,00	0,00
	Riscosso c/residui al 31.12	0,00	0,00	0,00	0,00	0,00	0,00		
	Percentuale di riscossione	#DIV/0!	#DIV/0!	#DIV/0!	#DIV/0!	#DIV/0!			
Proventi da permesso di costruire	Residui iniziali	199.740,30	104.619,01	93.453,55	105.368,82	246.579,71	263.437,80	361.702,35	0,00
	Riscosso c/residui al 31.12	121.305,36	26.184,07	14.478,61	23.501,24	91.068,40	65.989,84		
	Percentuale di riscossione	61%	25%	15%	22%	37%			
Proventi canoni depurazione	Residui iniziali	0,00	0,00	0,00	0,00	0,00	0,00	0,00	0,00
	Riscosso c/residui al 31.12	0,00	0,00	0,00	0,00	0,00	0,00		
	Percentuale di riscossione	#DIV/0!	#DIV/0!	#DIV/0!	#DIV/0!	#DIV/0!			

I dati fino all'anno 2018 sono stati ripresi dalla relazione dell'organo di Revisione precedente.

### Fondo crediti di dubbia esigibilità

L'Amministrazione ha provveduto all'accantonamento di una quota del risultato di amministrazione al fondo crediti di dubbia esigibilità come richiesto al punto 3.3 del principio contabile applicato 4.2. al D. Lgs. n. 118/2011 e s.m.i..

#### ▪ Determinazione del F.C.D.E. con il Metodo ordinario

Il fondo crediti di dubbia esigibilità da accantonare nel rendiconto 2019 da calcolare col metodo ordinario è determinato applicando al volume dei residui attivi riferiti alle entrate di dubbia esigibilità, la percentuale determinata come complemento a 100 della media delle riscossioni in conto residui intervenuta nel quinquennio precedente rispetto al totale dei residui attivi conservati al primo gennaio degli stessi esercizi.

In applicazione del metodo ordinario, l'accantonamento a FCDE iscritto a rendiconto ammonta a complessivi euro 28.636.949,85.

### Fondo anticipazione liquidità

L'Ente, ai sensi dell'art. 39 ter della dl 30 dicembre 2019 n. 162 convertito in legge n. 8 del 28 febbraio 2020 **non ha registrato** un peggioramento del disavanzo di amministrazione rispetto all'esercizio precedente.

### Fondi spese e rischi futuri

#### Fondo contenziosi

Il risultato di amministrazione presenta un accantonamento per fondo rischi contenzioso per €. 10.174.996,37, determinato secondo le modalità previste dal principio applicato alla contabilità finanziaria al punto 5.2 lettera h) per il pagamento di potenziali oneri derivanti da sentenze.

Dalla ricognizione del contenzioso esistente a carico dell'ente esistente al 31/12 è stata calcolata una passività potenziale probabile di euro 14.908.115,27 disponendo i seguenti accantonamenti:

Euro 10.500.000,00 già accantonati nel risultato di amministrazione al 31/12 dell'esercizio 2018 e di cui sono stati utilizzati nel corso dell'esercizio 2019 €. 1.325.003,83.

Euro 1.000.000,00 accantonati sugli stanziamenti di competenza del bilancio dell'esercizio in corso


Il Dirigente del Settore Avvocatura, con nota prot. n. 44479 del 24/07/2019 ha trasmesso un elenco delle cause in corso in numero di 293 per un valore complessivo di €. 32.275.169,27 (quale valore della domanda), per il quale sono state stimate le probabilità di soccombenza con percentuale dal 51% al 99% per €. 9.846.252,04 e percentuale dal 10% al 50% per €. 5.061.863,23.

Si evidenzia che nel solo anno 2019, dall'elenco presentato dal Dirigente del Settore Avvocatura sono riportate n. 129 cause per un valore complessivo di €. 16.397.521,72 (per n. 17 cause non viene indicato il valore).

E' da evidenziare, altresì, che, come evidenziato precedentemente e come risulta dalle attestazioni dei Dirigenti dei diversi Settori, esistono al 31/12/2019 debiti fuori bilancio ancora da riconoscere ammontanti ad €. 1.569.881,74.

Inoltre emerge la presenza di ulteriori debiti fuori bilancio per l'importo complessivo di € 258.453,61 di cui già relazionato in precedenza. Debiti scaturenti in difetto dell'art. 194 del TUEL 267/2000 mancanti di parere di regolarità tecnica e contabile dei responsabili di servizi per cui il Collegio in assenza di quantificazione e qualificazione degli stessi in ordine di provenienza non si hanno gli elementi per esprimere un parere.

In relazione alla congruità delle quote accantonate a copertura degli oneri da contenzioso, l'Organo di revisione ritiene che risulta inadeguato in ordine alla sua quantificazione soprattutto se



valutati in ordine alla massa del contenzioso in corso ed alla soccombenza dell'anno precedente.

### **Fondo perdite aziende e società partecipate**

È stata accantonata la somma di euro 379.402,13 quale fondo per perdite risultanti dal bilancio d'esercizio delle società partecipate ai sensi dell'art.21, commi 1 e 2 del d.lgs. n.175/2016.


Il fondo è stato calcolato in via prudenziale in misura maggiore rispetto a quello che sarebbe scaturito calcolandolo in relazione alle perdite del bilancio d'esercizio 2018 degli organismi partecipati, applicando la gradualità di cui al comma 552 del citato art. 1 della legge 147/2013 e al comma 2 dell'art.21 del d.lgs.175/2016.

Tuttavia il collegio, relativamente all'accantonamento per fondo perdite aziende partecipate, ritiene non sufficiente il fondo accantonato rimandando a quanto già detto relativamente alle aziende partecipate e raccomandando un monitoraggio continuo della sostenibilità aziendale.

### **Fondo indennità di fine mandato**

È stato costituito un fondo per indennità di fine mandato, così determinato:

Somme già accantonate nell'avanzo del rendiconto dell'esercizio precedente (eventuale)	€ 15.000,00
Somme previste nel bilancio dell'esercizio cui il rendiconto si riferisce	€ 6.000,00
- utilizzi	€ -
<b>TOTALE ACCANTONAMENTO FONDO INDENNITA' FINE MANDATO</b>	<b>€ 21.000,00</b>



## SPESA IN CONTO CAPITALE

Si riepiloga la spesa in conto capitale per macroaggregati:

	Macroaggregati	Rendiconto 2018	Rendiconto 2019	Variazione
201	Tributi in conto capitale a carico dell'ente		€ -	€ -
202	Investimenti fissi lordi e acquisto di terreni		€ 6.983.178,79	€ 6.983.178,79
203	Contributi agli investimenti		€ -	€ -
204	Altri trasferimenti in conto capitale		€ -	€ -
205	Altre spese in conto capitale		€ -	€ -
	<b>TOTALE</b>		€ 6.983.178,79	€ 6.983.178,79

## SERVIZI CONTO TERZI E PARTITE DI GIRO

L'Organo di revisione ha provveduto ad accertare l'equivalenza tra gli accertamenti e gli impegni di spesa dei capitoli relativi ai servizi per conto terzi e risultano *essere* equivalenti.

L'Organo di revisione ha verificato che la contabilizzazione delle poste inserite tra i servizi per conto di terzi e le partite di giro è conforme con quanto stabilito dal principio contabile applicato 4/2, par. 7.



## ANALISI INDEBITAMENTO E GESTIONE DEL DEBITO

L'Ente ha rispettato il limite di indebitamento disposto dall'art. 204 del TUEL ottenendo le seguenti percentuali d'incidenza degli interessi passivi sulle entrate correnti:

**Tabella dimostrativa del rispetto del limite di indebitamento**

ENTRATE DA RENDICONTO 2017	<i>Importi in euro</i>	%
1) Entrate correnti di natura tributaria, contributiva e	€ 33.189.524,26	0,82%
2) Trasferimenti correnti (Titolo II)	€ 10.106.640,49	
3) Entrate extratributarie (Titolo III)	€ 4.332.348,20	
<b>(A) TOTALE PRIMI TRE TITOLI ENTRATE RENDICONTO 2017</b>	<b>€ 47.628.512,95</b>	
<b>(B) LIVELLO MASSIMO DI SPESA ANNUA AI SENSI DELL'ART. 204 TUEL (10% DI A)</b>	<b>€ 4.762.851,30</b>	
<b>ONERI FINANZIARI DA RENDICONTO 2017</b>		
(C) Ammontare complessivo di interessi per mutui, prestiti obbligazionari, aperture di credito e garanzie di cui all'articolo 207 del TUEL al 31/12/2019(1)	€ 392.527,91	
(D) Contributi erariali in c/interessi su mutui	€ -	
(E) Ammontare interessi riguardanti debiti espressamente esclusi dai limiti di indebitamento	€ -	
(F) Ammontare disponibile per nuovi interessi (F=B-C+D+E)	€ 4.370.323,39	
(G) Ammontare oneri finanziari complessivi per indebitamento e garanzie al netto dei contributi esclusi (G=C-D-E)	€ 392.527,91	
<b>Incidenza percentuale sul totale dei primi tre titoli delle entrate</b>		<b>0,82%</b>

1) La lettera C) comprende: ammontare interessi per mutui, prestiti obbligazionari, aperture di credito e garanzie di cui all'articolo 207 del TUEL autorizzati fino al 31/12/2017 e ammontare interessi per mutui, prestiti obbligazionari, aperture di credito e garanzie di cui all'articolo 207 del TUEL autorizzati nell'esercizio in corso.

Nota Esplicativa

Nella tabella seguente è dettagliato il debito complessivo:

### Debito complessivo

<b>TOTALE DEBITO CONTRATTO<sup>(2)</sup></b>		
<b>1) Debito complessivo contratto al 31/12/2018</b>	+	€ 9.410.512,90
<b>2) Rimborsi mutui effettuati nel 2019</b>	-	€ 1.055.102,48
<b>3) Debito complessivo contratto nell'esercizio 2019</b>	+	€ -
<b>TOTALE DEBITO</b>	=	<b>€ 8.355.410,42</b>

L'indebitamento dell'ente ha avuto la seguente evoluzione:

Anno	2017	2018	2019
Residuo debito (+)	11.393.027,86	10.422.447,04	9.410.512,90
Nuovi prestiti (+)			
Prestiti rimborsati (-)	970.580,82	1.011.934,14	1.055.102,48
Estinzioni anticipate (-)			
Altre variazioni +/- (da specificare)			
<b>Totale fine anno</b>	<b>10.422.447,04</b>	<b>9.410.512,90</b>	<b>8.355.410,42</b>
Nr. Abitanti al 31/12	64.074	64.794	62.449
Debito medio per abitante	162,66	145,24	133,80

Gli oneri finanziari per ammortamento prestiti ed il rimborso degli stessi in conto capitale registra la seguente evoluzione:

Anno	2017	2018	2019
Oneri finanziari	477.500,00	435.203,38	392.527,91
Quota capitale	970.580,82	1.011.934,14	1.055.102,48
<b>Totale fine anno</b>	<b>1.448.080,82</b>	<b>1.447.137,52</b>	<b>1.447.630,39</b>

L'ente nel 2019 non ha effettuato operazioni di rinegoziazione dei mutui.

### Strumenti di finanza derivata

L'Ente non ha in corso contratti relativi a strumenti finanziari derivati.

## VERIFICA OBIETTIVI DI FINANZA PUBBLICA

L'Ente ha conseguito un risultato di competenza dell'esercizio non negativo, nel rispetto delle disposizioni di cui ai commi 820 e 821 del citato articolo 1 della L. 145/2018 in applicazione di quanto previsto dalla Circolare MEF RGS n° 3/2019 del 14 febbraio 2019.

Come desumibile dal prospetto della verifica degli equilibri allegato al rendiconto di gestione (allegato 10 del decreto legislativo 23 giugno 2011, n. 118), come modificato dal DM 1.08.2019 infatti gli esiti sono stati i seguenti:

- W1 (Risultato di competenza): € 17.340.353,81....
- W2 (equilibrio di bilancio): € 2.770.672,21
- W3 (equilibrio complessivo): € 6.519.348,65

Per quanto riguarda W2) e W3 (equilibrio complessivo) si rammenta che ai sensi del DM 01.08.2019 per il rendiconto 2019 si tratta di valori con finalità meramente conoscitive.

## ANALISI DELLE ENTRATE E DELLE SPESE

### Entrate

In merito all'attività di verifica e di controllo delle dichiarazioni e dei versamenti, l'Organo di revisione, con riferimento all'analisi di particolari entrate in termini di efficienza nella fase di accertamento e riscossione, rileva che *sono/non sono* stati conseguiti i risultati attesi e che in particolare le entrate per il recupero dell'evasione sono state le seguenti:

	Accertamenti	Riscossioni	FCDE	FCDE
			Accantonamento Competenza Esercizio 2018	Rendiconto 2019
Recupero evasione IMU	3.319.372,56	28.383,95	0,00	2.535.763,23
Recupero evasione TARSU/TIA/TARES	685.039,64	22.176,08	0,00	470.441,29
Recupero evasione COSAP/TOSAP	0,00	0,00	0,00	0,00
Recupero evasione altri tributi	0,00	0,00	0,00	0,00
<b>TOTALE</b>	<b>4.004.412,20</b>	<b>50.560,03</b>	<b>0,00</b>	<b>3.006.204,52</b>

La movimentazione delle somme rimaste a residuo per recupero evasione è stata la seguente:

	Importo	%
Residui attivi al 1/1/2019	€ 4.566.184,97	
Residui riscossi nel 2019	€ 200.536,53	
Residui eliminati (+) o riaccertati (-)	€ 1.117.103,62	
Residui al 31/12/2019	€ 3.248.544,82	71,14%
Residui della competenza	€ 3.953.852,17	
Residui totali	€ 7.202.396,99	
FCDE al 31/12/2019	€ 6.748.945,06	93,70%

Si rileva una bassissima percentuale di riscossione pari all'1,26%, per cui si invita l'Amministrazione a porre tutte le procedure atte a pervenire, in tempi brevi, al recupero delle somme relative all'evasione tributaria.

### IMU

Le entrate accertate nell'anno 2019 sono state pari ad €. 5.306.579,28 in diminuzione di €. 1.034.420,72 rispetto alle previsioni di bilancio (€. 6.341.000,00).

La movimentazione delle somme rimaste a residuo per IMU è stata la seguente:

<b>IMU</b>		
	Importo	%
Residui attivi al 1/1/2019	€ 1.012.015,32	
Residui riscossi nel 2019	€ 1.012.015,32	
Residui eliminati (+) o riaccertati (-)		
Residui al 31/12/2019	€ -	0,00%
Residui della competenza	€ 218.880,40	
Residui totali	€ 218.880,40	
FCDE al 31/12/2019		0,00%

### TASI

Non sono state previste somme per la T.A.S.I.

## TARI

Le entrate accertate nell'anno 2019 sono pari ad €. 11.694.672,32 con un aumento rispetto alla previsione di bilancio di €. 227.037,86.

Risulta una riscossione in competenza per €. 5.976.057,04 pari al 51,10%.

La movimentazione delle somme rimaste a residuo per TARSU-TIA-TARI è stata la seguente:

### TARSU/TIA/TARI

	Importo	%
Residui attivi al 1/1/2019	€ 20.666.369,24	
Residui riscossi nel 2019	€ 1.791.808,00	
Residui eliminati (+) o riaccertati (-)	€ 3.215.519,80	
Residui al 31/12/2019	€ 15.659.041,44	75,77%
Residui della competenza	€ 5.718.615,28	
Residui totali	€ 21.377.656,72	
FCDE al 31/12/2019	€ 18.647.729,96	87,23%

Anche in questo caso, si rileva una bassissima percentuale di riscossione pari all'8,67%, per cui si invita l'Amministrazione a porre tutte le procedure atte a pervenire, in tempi brevi, al recupero delle somme relative all'evasione tributaria.

## Contributi per permessi di costruire

Gli accertamenti negli ultimi tre esercizi hanno subito la seguente evoluzione:

Contributi permessi a costruire e relative sanzioni	2017	2018	2019
Accertamento	402.203,15	238.307,61	596.053,39
Riscossione	237.491,12	120.946,99	431.799,00

La destinazione percentuale del contributo al finanziamento della spesa del titolo 1 è stata la seguente:

<u>Contributi per permessi a costruire e relative sanzioni destinati a spesa corrente</u>		
Anno	importo	% x spesa corr.
2017	€ -	
2018	€ -	
2019	€ 67.112,48	11,26%

## Sanzioni amministrative pecuniarie per violazione codice della strada

(artt. 142 e 208 D.Lgs. 285/92)

Le somme accertate negli ultimi tre esercizi hanno subito la seguente evoluzione:



**Sanzioni amministrative pecuniarie per violazione codice della strada**

	2017	2018	2019
accertamento	762.135,98	677.754,34	506.627,21
riscossione	6.131,47	5.600,00	3.253,79
%riscossione	0,80	0,83	0,64

La parte vincolata del (50%) risulta destinata come segue:

DESTINAZIONE PARTE VINCOLATA			
	Accertamento 2017	Accertamento 2018	Accertamento 2019
Sanzioni CdS	762.135,98	677.754,34	506.627,21
fondo svalutazione crediti corrispondente	408.525,41	517.498,80	503.373,42
entrata netta	353.610,57	160.255,54	3.253,79
destinazione a spesa corrente vincolata	353.610,57	160.255,54	3.253,79
% per spesa corrente	100,00%	100,00%	100,00%
destinazione a spesa per investimenti	€ -	#RIF!	#RIF!
% per investimenti	0,00%	#RIF!	#RIF!

La movimentazione delle somme rimaste a residuo è stata la seguente:

**CDS**

	Importo	%
Residui attivi al 1/1/2019	€ 2.327.969,67	
Residui riscossi nel 2019	€ 155.097,36	
Residui eliminati (+) o riaccertati (-)	€ 380.000,00	
Residui al 31/12/2019	€ 1.792.872,31	77,01%
Residui della competenza	€ 503.373,42	
Residui totali	€ 2.296.245,73	
FCDE al 31/12/2019	€ 2.174.754,34	94,71%

**Anche in questo caso, si rileva una bassissima percentuale di riscossione pari all'6,66%, per cui si invita l'Amministrazione a porre tutte le procedure atte a pervenire, in tempi brevi, al recupero delle somme relative all'evasione tributaria.**

**Proventi dei beni dell'ente: fitti attivi e canoni patrimoniali**

Le entrate accertate nell'anno 2019 sono state pari ad €. 232.614,72, in diminuzione di €. 47.385,28 rispetto alla somma prevista nel bilancio pari ad €. 280.000,00.

La movimentazione delle somme rimaste a residuo per fitti attivi e canoni patrimoniali è stata la seguente:

**FITTI ATTIVI**

	Importo	%
Residui attivi al 1/1/2019	€ 195.300,26	
Residui riscossi nel 2019	€ 142.178,67	
Residui eliminati (+) o riaccertati (-)		
Residui al 31/12/2019	€ 53.121,59	27,20%
Residui della competenza	€ 1.016,00	
Residui totali	€ 54.137,59	
FCDE al 31/12/2019	€ -	0,00%

**Il Collegio invita l'Amministrazione a voler effettuare un controllo sui canoni di fitto adeguandoli annualmente agli indici ISTAT.**

**Si invita, altresì, a porre in essere tutte le procedure per il recupero dei canoni pregressi.**

### Spese correnti

La comparazione delle spese correnti, riclassificate per macroaggregati, impegnate negli ultimi due esercizi evidenzia:

Macroaggregati	Rendiconto 2018	Rendiconto 2019	variazione
101 redditi da lavoro dipendente	9.936.830,04	9.881.829,32	-55.000,72
102 imposte e tasse a carico ente	721.171,88	951.995,12	230.823,24
103 acquisto beni e servizi	24.776.636,33	21.234.100,85	-3.542.535,48
104 trasferimenti correnti	1.127.723,55	1.100.630,85	-27.092,70
105 trasferimenti di tributi	0,00		0,00
106 fondi perequativi	0,00		0,00
107 interessi passivi	435.230,38	395.020,88	-40.209,50
108 altre spese per redditi di capitale	0,00		0,00
109 rimborsi e poste correttive delle entrate	89.764,15	61.027,21	-28.736,94
110 altre spese correnti	972.241,91	624.072,05	-348.169,86
<b>TOTALE</b>	<b>38.059.598,24</b>	<b>34.248.676,28</b>	<b>-3.810.921,96</b>

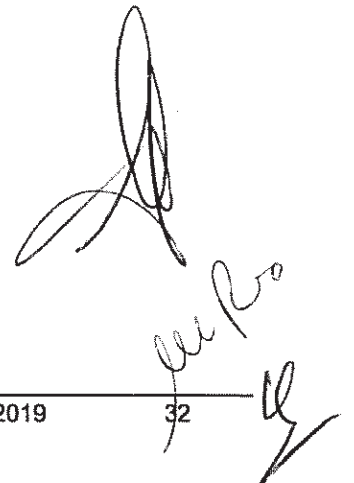
### Spese per il personale

La spesa per redditi di lavoro dipendente sostenuta nell'anno 2019, e le relative assunzioni hanno rispettato:

- i vincoli disposti dall'art. 3, comma 5 e 5 quater del D.L. 90/2014, dell'art.1 comma 228 della Legge 208/2015 e dell'art.16 comma 1 bis del D.L. 113/2016, e dall'art. 22 del D.L. 50/2017, sulle assunzioni di personale a tempo indeterminato per gli enti soggetti al pareggio di bilancio e al comma 762 della Legge 208/2015, comma 562 della Legge 296/2006 per gli enti che nel 2015 non erano assoggettati al patto di stabilità;
- l'obbligo di riduzione della spesa di personale disposto dall'art. 1 comma 557 della Legge 296/2006 rispetto a valore medio del triennio 2011/2013 che risulta di euro 11.503.496,56;
- l'art.40 del D. Lgs. 165/2001;
- l'ammontare complessivo delle risorse destinate annualmente al trattamento accessorio del personale come previsto dal comma 2 dell'art.23 del D. Lgs. 75/2017 assumendo a riferimento l'esercizio 2016.

Sulla contrattazione decentrata e sulla costituzione del fondo si è già espresso favorevolmente il precedente collegio dei revisori Contabili in data 28/08/2019 con verbale n 42.

	Media 2011/2013	rendiconto 2019
Spese macroaggregato 101	11.141.743,38	9.881.829,32
Spese macroaggregato 103	69.794,61	
Irap macroaggregato 102	756.055,80	638.049,86
Altre spese: reiscrizioni imputate all'esercizio successivo		
Altre spese: da specificare.....	110.924,18	
Altre spese: da specificare.....		
Altre spese: da specificare.....		
<b>Totale spese di personale (A)</b>	<b>12.078.517,97</b>	<b>10.519.879,18</b>
(-) Componenti escluse (B)		
(-) Altre componenti escluse:	575.021,41	1.259.753,41
di cui rinnovi contrattuali		
<b>(=) Componenti assoggettate al limite di spesa A-B</b>	<b>11.503.496,56</b>	<b>9.260.125,77</b>
(ex art. 1, comma 557, legge n. 296/ 2006 o comma 562)		




## VERIFICA RISPETTO VINCOLI IN MATERIA DI CONTENIMENTO DELLE SPESE

L'Amministrazione ha approvato il bilancio di previsione 2019/2021 con deliberazione del Consiglio Comunale n. 13 del 17/04/2019 e, pertanto è tenuto, ai sensi dell'art. 21-bis del D.L. 50/2017, convertito in Legge 96/2017, al rispetto dei seguenti vincoli di cui art. 6 D.L. 78/2010 convertito, con modificazioni, dalla legge 30 luglio 2010, n. 122:

E' stato accertato che sono stati rispettati i seguenti vincoli:

- studi ed incarichi di consulenza pari al 20% della spesa sostenuta nell'anno 2009 – limite €. 5.104,48 – spese sostenute €. 0,00;
- relazioni pubbliche, convegni, mostre, pubblicità e rappresentanza pari al 20% della spesa dell'anno 2009 – limite €. 8.999,98 – spese sostenute €. 140,00;
- missioni – limite €. 5.431,26 – spese sostenute €. 2.075,14;
- spese per formazione non superiore al 50 per cento della spesa sostenuta nell'anno 2009 – limite €. 6.614,50 – spese sostenute €. 600,00;
- Spese per autovetture (acquisto) – limite €. 25.844,24 – spese sostenute €. 0,00.





## RAPPORTI CON ORGANISMI PARTECIPATI

Di seguito si riportano gli enti, organismi e società partecipate dal Comune di Crotona:

DENOMINAZIONE	FUNZIONE SVOLTE	Quota di partecipazione detenuta dal Comune di Crotona (in %)
Akrea SpA	Igiene Urbana, Raccolta differenziata, Sosta regolamentata e affissioni, Verde Pubblico, Riscossione tributi minori locali.	100
CONGESI Consorzio tra Comuni per la gestione del servizio idrico integrato nel Crotonese	Gestione servizio Idrico Integrato per i comuni del Crotonese	45,87
CORAP- ex Consorzio per lo Sviluppo Industriale della Provincia di Crotona	Raccolta, trattamento e fornitura di acqua;	1.667%
Crotona Sviluppo S.p.A. in house providing	Consulenza, assistenza e prestazione di servizi strumentali a favore dell'Ente Comunale	100
Cultura e Innovazione s.c.a.r.l.	Altre attività di ricerca e sviluppo sperimentale nel campo delle scienze naturali e dell'ingegneria.	2,358
Marina di Crotona S.p.A. in liquidazione	Attività di coordinamento, controllo e programmazione della gestione dell'area portuale di Crotona.	95
Progetto Magna Graecia s.r.l. in liquidazione	Attività di programmazione e ricerca nell'ambito dei beni archeologici e culturali della Regione Calabria.	7
PST KR-Parco Scientifico Tecnologico	Ricerca e Sviluppo sperimentale nel campo delle scienze naturali e dell'ingegneria	1,59
STU Stazione S.p.A. in Liquidazione	Attività connesse alla progettazione e realizzazione degli interventi di trasformazione urbana aree limitrofe alla stazione ferroviaria di Crotona.	35
SAGAS S.p.A. in liquidazione	Servizi di hosting concernenti il trasporto aereo	37,04

## Verifica rapporti di debito e credito con i propri enti strumentali e le società controllate e partecipate

### Crediti e debiti reciproci

Di seguito si riporta la Nota Informativa di verifica dei debiti e crediti reciproci allegata al Rendiconto a firma del Responsabile P.O. del settore 3 Finanziario:



COMUNE DI CROTONE

<p><b>RENDICONTO DELL'ESERCIZIO 2019</b> <b>NOTA INFORMATIVA DI VERIFICA DEI DEBITI E CREDITI RECIPROCI</b> (art. 11, c. 6, lett. j), D.Lgs. n. 118/2011)</p>
---

L'art. 6 comma 4 del D.L. n. 95/2012, recante disposizioni urgenti per la revisione della spesa pubblica (c.d. spending review), convertito con modificazioni dalla Legge n.135/2012 prevede che: "a decorrere dall'esercizio finanziario 2012, i Comuni e le Province allegano al rendiconto della gestione una nota informativa contenente la verifica dei crediti e debiti reciproci tra l'Ente e le società partecipate".

L'art.77 del nuovo ordinamento contabile armonizzato di cui al D.Lgs. n.118/2011 ha abrogato, a decorrere dal 1 gennaio 2015, il citato comma 4 dell'art.6 del D.L. n.95/2012, fatta salva l'applicazione ai fini della rendicontazione dell'esercizio 2014.

Tuttavia, l'adempimento è stato reintrodotta, a partire dal rendiconto 2015, dall'art.11, comma 6, lettera j) del D.Lgs. n.118/2011 con riferimento agli enti strumentali ed alle società controllate e partecipate dagli enti locali.


La predetta nota, asseverata dai rispettivi organi di revisione, evidenzia analiticamente eventuali discordanze e ne fornisce la motivazione; in tal caso il Comune adotta senza indugio, e comunque non oltre il termine dell'esercizio finanziario in corso, i provvedimenti necessari ai fini della riconciliazione delle partite debitorie e creditorie."

In ottemperanza a detta normativa, la presente nota informativa è costituita da schede di sintesi, distinte per ciascuna delle partecipate del Comune, che evidenziano i rapporti di credito/debito fra l'ente le stesse società al 31/12/2019.

I dati riportati fanno riferimento a quelli eventualmente comunicati, rispettivamente, dalle stesse partecipate e dai servizi comunali competenti.

Per ciascuna partecipata vengono riportate le risultanze contabili, se comunicate, in esito a richiesta, sollecito e successiva diffida ad adempiere inoltrate, con separate note, da questo ufficio ai fini dell'acquisizione di tutte le informazioni afferenti i rapporti di servizio in essere fra il Comune e le partecipate ed il conseguente inserimento dei dati raccolti all'interno della presente nota informativa.

L'asseverazione del Collegio Sindacale societario viene annotata in calce a ciascuna scheda di sintesi, sempre se esplicitamente contenuta nelle note di riscontro societarie acquisite agli atti di ufficio, mentre quella del Collegio dei Revisori è contenuta in apposito verbale che esplicita, appunto, l'asseverazione dell'organo di revisione dell'ente medesimo nonché una più complessiva analisi delle motivazioni di eventuali discordanze e/o delle criticità riscontrate.



*Handwritten signatures and initials in the bottom right corner.*

SOCIETÀ' PARTECIPATA: A.kr.e.a. S.p.A

A) DEBITI DELL' ENTE VERSO LA SOCIETÀ' AL 31.12.2019

Descrizione	Importo (in euro)	Rif. al bilancio		Note
		Capitolo	Impegno	
Servizio manutenzione verde Pubblico I semestre 2018 - Fattura n. 2018/08/14 del 2/7/18	224.999,99	11440	2018.1539	Trattasi di importi relativi allo svolgimento del servizio di verde pubblico per l'annualità 2018. Come già indicato nel verbale di conciliazione redatto dall'ente, dalla società e dai rispettivi organi di revisione in sede di riscontro alle Richieste istruttorie ex art. 1, comma 166ss. L. 266 del 2005 (nota prot. n. 0005817-9/9/2019 - SC_CAL-T81-P.) della Corte dei Conti Sez. Reg. di Controllo per la Calabria risulta predisposta relativa proposta di delibera di C.C. n.19 del 30/9/2019 per riconoscimento legittimità debito fuori bilancio.
Servizio manutenzione verde Pubblico II semestre 2018 - Fattura n. 2018/08/39 del 31/12/18	225.000,01	11440	2018.1539	Trattasi di importi relativi allo svolgimento del servizio di verde pubblico per l'annualità 2018. Come già indicato nel verbale di conciliazione redatto dall'ente, dalla società e dai rispettivi organi di revisione in sede di riscontro alle Richieste istruttorie ex art. 1, comma 166ss. L. 266 del 2005 (nota prot. n. 0005817-9/9/2019 - SC_CAL-T81-P.) della Corte dei Conti Sez. Reg. di Controllo per la Calabria risulta predisposta relativa proposta di delibera di C.C. n.19 del 30/9/2019 per riconoscimento legittimità debito fuori bilancio.
Servizio manutenzione verde Pubblico I semestre 2019 Fattura n. 2019/08/16 del 1/7/19	224.999,99			Nessun impegno risulta annota fra le scritture contabili dell'ente.
Integrazioni lavori arenile pubblico anno 2013 Fattura n. 2014/06/17 del 2/7/14	34.490,50			In riferimento alla presente fattura, il servizio comunale responsabile e competente ha più volte comunicato, in sede di redazione delle note informative allegate ai rendiconti degli esercizi precedenti che la stessa fattura non è presente agli atti di ufficio né risultano autorizzati i lavori a cui si fa riferimento. Come già indicato nel verbale di conciliazione redatto dall'ente, dalla società e dai rispettivi organi di revisione in sede di riscontro alle Richieste istruttorie ex art. 1, comma 166ss. L. 266 del 2005 (nota prot. n. 0005817-9/9/2019 - SC_CAL-T81-P.) della Corte dei Conti Sez. Reg. di Controllo per la Calabria lo stesso importo sarebbe dovuto essere oggetto di riconoscimento mediante la procedura normativamente fissata per il riconoscimento della legittimità di tali debiti. Ad oggi nessuna proposta di riconoscimento è stata adottata.
Gestione servizio di sosta regolamentata periodo Aprile/Giugno 2015 Saldo Fattura n.2015/08/59 del 31/12/2015	115.500,90			Trattasi di importo relativo al servizio di gestione sosta regolamentata per l'annualità 2015 comunicato dalla partecipata, ma non risultante agli atti di alcun provvedimento adottato dall'ente. Come già indicato nel verbale di conciliazione redatto dall'ente, dalla società e dai rispettivi organi di revisione in sede di riscontro alle Richieste istruttorie ex art. 1, comma 166ss. L. 266 del 2005 (nota prot. n. 0005817-9/9/2019 - SC_CAL-T81-P.) della Corte dei Conti Sez. Reg. di Controllo per la Calabria fra le scritture contabili dell'ente esiste infatti l'impegno n.2017/1194 per complessivi euro 46.682,18 che in sede di riscontro allo stesso organo di controllo erano stati considerati quali unico debito residuo dovuto alla società per lo svolgimento del relativo servizio riferito ad annualità 2015, 2016 e 2017 e 2018.
Gestione servizio di sosta regolamentata periodo ottobre-dicembre 2015 Fattura n. 2015/08/62 del 31/12/15	150.968,58			Trattasi di importo relativo al servizio di gestione sosta regolamentata per l'annualità 2015 comunicato dalla partecipata, ma non risultante agli atti di alcun provvedimento adottato dall'ente. Come già indicato nel verbale di conciliazione redatto dall'ente, dalla società e dai rispettivi organi di revisione in sede di riscontro alle Richieste istruttorie ex



				art. 1, comma 166ss, L. 266 del 2005 (nota prot. n. 0005817-9-9-2019 - SC_CAL-T81-P) della Corte dei Conti Sez. Reg. di Controllo per la Calabria fra le scritture contabili dell'ente esiste infatti l'impegno n.2017 1194 per complessivi euro 46.682,18 che in sede di riscontro allo stesso organo di controllo erano stati considerati quali unico debito residuo dovuto alla società per lo svolgimento del relativo servizio riferito ad annualità 2015, 2016 e 2017 e 2018.
Gestione servizio di sosta regolamentata periodo ottobre-dicembre 2018 Fattura n. 2018/08 40 del 31/12/18	23.793,06			Trattasi di importo relativo al servizio di gestione sosta regolamentata per l'annualità 2018. Come già indicato nel verbale di conciliazione redatto dall'ente, dalla società e dai rispettivi organi di revisione in sede di riscontro alle Richieste istruttorie ex art. 1, comma 166ss, L. 266 del 2005 (nota prot. n. 0005817-9-9-2019 - SC_CAL-T81-P.) della Corte dei Conti Sez. Reg. di Controllo per la Calabria lo stesso importo è relativo ad un residuo di una fattura parzialmente liquidata e pagata e sarebbe dovuto essere oggetto di impegno e liquidazione mediante riconoscimento della legittimità del relativo debito fuori bilancio. Ad oggi nessuna proposta di riconoscimento risulta essere stata predisposta così come nessun impegno risulta allo stato annotata fra le scritture contabili dell'ente.
Gestione servizio di sosta regolamentata periodo gennaio-marzo 2019 - Fattura n. 2019/08 12 del 23/4/19	147.025,38			Trattasi di importo comunicato dalla società che non trova riscontro nei provvedimenti adottati dall'ente. Nessun impegno risulta infatti annotato fra le scritture contabili dell'ente.
Gestione servizio di sosta regolamentata periodo aprile-giugno 2019 Fattura n. 2019/08 23 del 6/8/19	181.251,62			Trattasi di importo comunicato dalla società che non trova riscontro nei provvedimenti adottati dall'ente. Nessun impegno risulta infatti annotato fra le scritture contabili dell'ente.
Gestione servizio di sosta regolamentata periodo luglio-settembre 2019 Fattura n. 2019/08 36 del 14/10/19	159.389,10			Trattasi di importo comunicato dalla società che non trova riscontro nei provvedimenti adottati dall'ente. Nessun impegno risulta infatti annotato fra le scritture contabili dell'ente.
Gestione servizio affissioni, riscossioni TOSAP temporanea e permanente, imposta di pubblicità, anno 2019. Fattura n. 2019/08/17-18-19-20-21 del 9/7/2019	17.248,97	3050	2019/976	Trattasi di importo relativo a servizi precedentemente svolti dalla società liquidati con determinazione dirigenziale n.1766 del 10/9/2019 e pagati con mandato n.1319 del 20/4/2020.
Gestione servizio affissioni, riscossioni TOSAP temporanea e permanente, imposta di pubblicità, anno 2019. Fattura n. 2019/08/26-27-28-29-30 del 7/10/2019	13.412,72	3050	2019/1214	Trattasi di importo relativo a servizi precedentemente svolti dalla società liquidati con determinazione dirigenziale n.2296 del 15/11/2019 e pagati con mandato n.1320 del 20/4/2020.
Gestione servizio affissioni, riscossioni TOSAP temporanea e permanente, imposta di pubblicità, anno 2019. Fattura n. 2019/08/31-32-33-34-35 del 10/10/2019	3.320,11	3050	2019/1214	Trattasi di importo relativo a servizi precedentemente svolti dalla società liquidati con determinazione dirigenziale n.2296 del 15/11/2019 e pagati con mandato n.1320 del 20/4/2020.
Servizio manutenzione verde Pubblico II semestre 2019 Fattura da emettere	224.999,99			Trattasi di importo comunicato dalla società ma non risultante da nessun provvedimento adottato dal competente servizio comunale. Nessun impegno risulta annotato fra le scritture contabili dell'ente.
Gestione servizio di sosta regolamentata periodo ottobre-dicembre 2017 Saldo Fattura da emettere	18.654,50			Trattasi di importi relativi al servizio di sosta regolamentata anni precedenti. Come già indicato nel verbale di conciliazione redatto dall'ente, dalla società e dai rispettivi organi di revisione in sede di riscontro alle Richieste istruttorie ex art. 1, comma 166ss, L. 266 del 2005 (nota prot. n. 0005817-9-9-2019 - SC_CAL-T81-P.) della Corte dei Conti Sez. Reg. di Controllo per la Calabria lo stesso importo sarebbe dovuto essere oggetto di riconoscimento mediante la procedura normativamente fissata per il riconoscimento della legittimità di tali debiti. Ad oggi nessuna proposta di riconoscimento è stata adottata e nessun impegno risulta annotato fra le scritture contabili dell'ente.

Gestione servizio di sosta regolamentata periodo ottobre-dicembre 2019 Fattura da emettere	191,044,61			Trattasi di importo comunicato dalla società ma non risultante da nessun provvedimento adottato dal competente servizio comunale. Nessun impegno risulta annotato fra le scritture contabili dell'ente.
Attività di pulizia straordinaria Fattura da emettere	60.000,00			Trattasi di importo comunicato dalla società ma non risultante da nessun provvedimento adottato dal competente servizio comunale. Nessun impegno risulta annotato fra le scritture contabili dell'ente.
Gestione servizio affissioni, IV trimestre 2017 al netto di Nota Credito N.2017/08/43 del 31/12/2017 Nota credito n. 7/2019	79,92			Come già indicato nel verbale di conciliazione redatto dall'ente, dalla società e dai rispettivi organi di revisione in sede di riscontro alle Richieste istruttorie ex art. 1, comma 166ss, L. 266 del 2005 (nota prot. n. 0005817-9/9/2019 - SC_CAL-T81-P.) della Corte dei Conti Sez. Reg. di Controllo per la Calabria trattasi di residuo da pagare mediante la procedura normativamente fissata per il riconoscimento della legittimità di tali debiti. Ad oggi nessuna proposta di riconoscimento è stata adottata né risulta alcun impegno annotato fra le scritture contabili dell'ente.
<b>TOTALE</b>	<b>2.016.182,95</b>			

**B) CREDITI DELL'ENTE VERSO LA SOCIETÀ' AL 31/12/2019**

Descrizione	Importo	Rif. al bilancio		Note
		Capitoli	Acc.to	
Servizio affissioni e TOSAP	144.551,67	120-170	Accertamenti vari	Accertamenti non identificabili con certezza in quanto non risultano espliciti i trimestri di riferimento.
Gestione sosta regolamentata	627.020,70	1570		Nessun accertamento risulta annotato fra le scritture contabili dell'ente.
<b>TOTALE</b>	<b>771.572,37</b>			

Note: i dati contabili societari sopra evidenziati riprendono integralmente quelli indicati dalla partecipata medesima nella nota societaria prot. n. 2822/2020 del 2/7/2020 acquisita in pari data al n. 39544 del protocollo di questo ente.

Non risultano invece pervenute comunicazioni da parte dei settori comunali competenti che intrattengono rapporti di servizio con la presente società. Le annotazioni inserite a margine riprendono pertanto quelle già evidenziate nelle note informative allegate ai rendiconti degli esercizi precedenti e tengono conto delle informazioni, seppur parziali, di sola natura finanziaria che emergono dalle scritture contabili dell'ente.

**ASSEVERAZIONE**

Il collegio sindacale della società PARTECIPATA A.k.r.e.a. S.p.A ha asseverato la corrispondenza dei dati sopra indicati con il bilancio della società come da sottoscrizione in calce comunicazione agli atti di ufficio.

**SOCIETÀ' PARTECIPATA: Con. Ge. S.I. (Consorzio per la gestione del servizio idrico integrato nel crotonese)**

**A) DEBITI DELL'ENTE VERSO LA SOCIETÀ' AL 31/12/2019**

Descrizione	Importo (in euro)	Rif. al bilancio		Note
		Capitolo	Impegno	
Spese per lavori straordinari di manutenzione. Anno 2017	133.980,68			Trattasi di importo già indicato nel verbale di conciliazione redatto dall'ente, dalla società e dai rispettivi organi di revisione in sede di riscontro alle Richieste istruttorie ex art. 1, comma 166ss, L. 266 del 2005 (nota prot. n. 0005817-9/9/2019 - SC_CAL-T81-P.) della Corte dei Conti Sez. Reg. di Controllo per la Calabria. Non esiste tuttavia alcun impegno riconducibile all'importo medesimo.
Spese per lavori straordinari di manutenzione. Anno 2018	60.918,87			Trattasi di importo già indicato nel verbale di conciliazione redatto dall'ente, dalla società e dai rispettivi organi di revisione in sede di riscontro alle Richieste istruttorie ex art. 1, comma 166ss, L. 266 del 2005 (nota prot. n. 0005817-9/9/2019 - SC_CAL-T81-P.) della Corte dei Conti Sez. Reg. di Controllo per la Calabria. Non esiste tuttavia alcun impegno riconducibile all'importo medesimo.
Consumi 206-2017-2018	391.239,65			Trattasi di importo già indicato nel verbale di conciliazione redatto dall'ente, dalla società e dai rispettivi organi di revisione in sede di riscontro alle Richieste istruttorie ex art. 1, comma 166ss, L. 266 del 2005 (nota prot. n. 0005817-9/9/2019 - SC_CAL-T81-P.) della Corte dei Conti Sez. Reg. di Controllo per la Calabria. Non esiste tuttavia alcun impegno riconducibile all'importo medesimo.
Lavori di manutenzione straordinaria anno 2019	235.620,00			Trattasi di importo comunicato con nota societaria acquisita in data 29/6/2020 al n.38408 del protocollo dell'ente, già comunicata al Dirigente del Settore 4 che in mancanza di indicazioni dello stesso Dirigente competente non sono tuttavia identificabili nell'ambito delle scritture contabili dell'ente.
<b>TOTALE</b>	<b>821.759,20</b>			

**B) CREDITI DELL'ENTE VERSO LA SOCIETÀ' AL 31/12/19**

Descrizione	Importo (in euro)	Rif. Al bilancio		Note
		Capitolo	Acc.to	
Costi di manutenzione straordinaria sostenuti dal Comune nell'ambito della gestione del servizio idrico integrato	599.302,61	1410	2017.460	Trattasi di importo già indicato nel verbale di conciliazione redatto dall'ente, dalla società e dai rispettivi organi di revisione in sede di riscontro alle Richieste istruttorie ex art. 1, comma 166ss, L. 266 del 2005 (nota prot. n. 0005817-9/9/2019 - SC_CAL-T81-P.) della Corte dei Conti Sez. Reg. di Controllo per la Calabria. L'accertamento risultante nelle scritture contabili dell'ente è pari ad euro 533.4296,85.
Costi enel relativi all'esercizio finanziario 2016	10.203,76			Trattasi di importo già indicato nel verbale di conciliazione redatto dall'ente, dalla società e dai rispettivi organi di revisione in sede di riscontro alle Richieste istruttorie ex art. 1, comma 166ss, L. 266 del 2005 (nota prot. n. 0005817-9/9/2019 - SC_CAL-T81-P.) della Corte dei Conti Sez. Reg. di Controllo per la Calabria. Non risulta nessun accertamento annotato a tale titolo fra le scritture contabili dell'ente.
Costi enel relativi all'esercizio finanziario 2017	208.325,77			Trattasi di importo già indicato nel verbale di conciliazione redatto dall'ente, dalla società e dai rispettivi organi di revisione in sede di riscontro alle Richieste istruttorie ex art. 1, comma 166ss, L. 266 del 2005 (nota prot. n. 0005817-9/9/2019 - SC_CAL-T81-P.) della Corte dei Conti Sez. Reg. di Controllo per la Calabria. Non risulta nessun accertamento annotato a tale titolo fra le scritture contabili dell'ente.
Costi enel relativi esercizio finanziario 2018	151.919,18			Trattasi di importo già indicato nel verbale di conciliazione redatto dall'ente, dalla società e dai rispettivi organi di revisione in sede di riscontro alle Richieste istruttorie ex art. 1, comma 166ss, L. 266 del 2005 (nota prot. n. 0005817-9/9/2019 - SC_CAL-T81-P.) della Corte dei Conti Sez. Reg. di Controllo per la Calabria. Non risulta nessun accertamento annotato a tale titolo fra le scritture contabili dell'ente.
Consumi di energia elettrica su POD gestiti da Congesi	172.236,75			Non risulta nessun accertamento annotato a tale titolo fra le scritture contabili dell'ente.
<b>TOTALE</b>	<b>1.141.987,60</b>			

Note: i dati contabili societari sopra evidenziati riprendono integralmente quelli indicati dalla partecipata medesima nella nota acquisita in data 29.6.2020 al n. 38408 del protocollo di questo ente.

Non risultano invece pervenute comunicazioni da parte dei settori comunali competenti che intrattengono rapporti di servizio con la presente società. Le annotazioni inserite a margine riprendono pertanto quelle già evidenziate nelle note informative allegate ai rendiconti degli esercizi precedenti e tengono conto delle informazioni, seppur parziali, di sola natura finanziaria che emergono dalle scritture contabili dell'ente.

**ASSEVERAZIONE**

La nota societaria acquisita agli atti di ufficio con la quale sono comunicate le partite debitorie e creditorie reciproche in essere al 31.12.2019 non contiene asseverazione del Collegio Sindacale societario.

**SOCIETÀ' PARTECIPATA: CORAP - Ex Consorzio per lo Sviluppo Industriale della Provincia di Crotone**

**A) DEBITI DELL'ENTE VERSO LA SOCIETÀ' AL 31.12.2019**

Descrizione	Importo (in euro)	Rif. al bilancio		Note
		Capitolo/PCF	Impegno	
<b>TOTALE</b>				

**B) CREDITI DELL'ENTE VERSO LA SOCIETÀ' AL 31.12.19**

Descrizione	Importo (in euro)	Rif. al bilancio		Note
		Capitolo/PCF	Acc.to	
<b>TOTALE</b>				

Note: nessuna comunicazione societaria inerente i reciproci rapporti di debito e credito è stata inoltrata all'ente seppur tali informazioni sono state richieste con nota di questo Comune prot. n. 13309 del 26/2/2020 e sollecitate con successiva nota prot. n. 33331 del 28/5/2020.



Né parimenti sono pervenute, a questo ufficio, comunicazioni dai servizi comunali in merito a rapporti di servizio in essere con la stessa società partecipata.

Ai fini di avere un quadro esaustivo dell'attuale situazione della presente società partecipata giova comunque ricordare che con delibera della Giunta Regionale della Calabria nr. 610 del 20.12.2019 è stato accertato il verificarsi di cui all'art. 6 bis della L.R. 24/2013 per disporre la liquidazione coatta amministrativa del Consorzio regionale per lo sviluppo delle attività produttive CORAP.

Con successivo Decreto del Presidente della Giunta Regionale n.344 del 23.12.2019, in esecuzione alla citata deliberazione n.610/2019 è stato nominato il Commissario Liquidatore.

Da comunicazione societaria agli atti di ufficio risulta che "la situazione contabile al 31 maggio 2019 denota una gravissima tensione finanziaria". Il bilancio al 31.12.2016 ha infatti "chiuso con una perdita d'esercizio di euro 26.606.447,00 facendo emergere un consistente deficit patrimoniale. l'esercizio 2017 ha chiuso con un risultato economico ancora una volta negativo, inoltre il bilancio d'esercizio per l'anno 2018 chiuderà ancora una volta con una perdita rilevante." Non si dispone di ulteriori aggiornamenti sulla situazione per come sopra prospettata.

Da ultima mail trasmessa da funzionario regionale ed acquisita agli atti di ufficio risulta che la partecipata in oggetto non ha approvato i bilanci 2016/2017/2018/2019.




**SOCIETÀ PARTECIPATA: Crotone Sviluppo in house providing**

**A) DEBITI DELL'ENTE VERSO LA SOCIETÀ AL 31 12 2019**

Descrizione	Importo (in euro)	Rif. al bilancio		Note
		Capitolo/PCF	Impegno	
<b>TOTALE</b>				


**B) CREDITI DELL'ENTE VERSO LA SOCIETÀ AL 31 12 19**

Descrizione	Importo (in euro)	Rif. al bilancio		Note
		Capitolo/PCF	Acc.to	
<b>TOTALE</b>				

Note: con propria nota prot. AU 30/2020, acquisita in data 23/7/2020 al n. 44056 del protocollo di questo ente, la società ha ribadito che non è in grado di certificare la posizione debitoria creditoria nei confronti dell'ente in assenza di una risposta alla richiesta di riconoscimento crediti, inoltrata in data 20/2/2020 (Prot. AU 17/2020) indirizzata al Commissario Prefettizio, al Segretario Generale ed all'Organo di Revisione dell'ente ed acquisita al protocollo dell'ente in data 21/2/2020 al n. 12144.

Non sono altresì pervenute, a questo ufficio, comunicazioni dai servizi comunali in merito a rapporti di servizio in essere con la stessa società partecipata.

Non si hanno pertanto allo stato informazioni circa rapporti di credito e debito reciproci in essere alla data del 31/12/2019.

**SOCIETÀ' PARTECIPATA: Cultura e Innovazione s.c.a.r.l.**

**A) DEBITI DELL'ENTE VERSO LA SOCIETÀ' AL 31.12.2019**

Descrizione	Importo (in euro)	Rif. al bilancio		Note
		Capitolo/PCF	Impegno	
<b>TOTALE</b>				

**B) CREDITI DELL'ENTE VERSO LA SOCIETÀ' AL 31.12.19**

Descrizione	Importo (in euro)	Rif. al bilancio		Note
		Capitolo/PCF	Acc.to	
<b>TOTALE</b>				

Note: con propria nota societaria, acquisita agli atti di ufficio, sottoscritta dal rappresentante legale societario ed asseverata dal Revisore, la società ha comunicato che al 31.12.2019 non risultano rapporti di credito e debito fra la società medesima ed il socio Comune di Crotona.

Non sono pervenute, a questo ufficio, comunicazioni dai servizi comunali in merito a rapporti di servizio in essere con la stessa società partecipata.

**ASSEVERAZIONE**

Il Collegio Sindacale della società partecipata CULTURA E INNOVAZIONE s.c.a.r.l ha asseverato la corrispondenza dei dati sopra indicati con il bilancio della società come da sottoscrizione della comunicazione societaria agli atti di ufficio.

**SOCIETÀ' PARTECIPATA: Marina di Crotone S.p.A in Liquidazione**

**A) DEBITI DELL'ENTE VERSO LA SOCIETÀ' AL 31/12/2019**

Descrizione	Importo (in euro)	Rif. al bilancio		Note
		Capitolo	Impegno	
Crediti per perdite da ripianare anno 2016	5.605,00			Nessun impegno risulta annota fra le scritture contabili dell'ente.
Crediti per perdite da ripianare anno 2017	23.873,00			Nessun impegno risulta annota fra le scritture contabili dell'ente.
Crediti per perdite da ripianare anno 2018	23.254,00			Nessun impegno risulta annota fra le scritture contabili dell'ente.
<b>TOTALE</b>	<b>52.752,00</b>			

**B) CREDITI DELL'ENTE VERSO LA SOCIETÀ' AL 31/12/19**

Descrizione	Importo (in euro)	Rif. al bilancio		Note
		Capitolo/PCF	Acc.to	


Note: i dati sopra evidenziati fanno riferimento a comunicazione societaria acquisita in data 28/7/2020 al n.44885 del protocollo dell'ente.

Non sono invece pervenute, a questo ufficio, comunicazioni dai servizi comunali in merito a rapporti di servizio in essere con la stessa società partecipata.

Ai fini di disporre di un quadro più esaustivo sulla situazione societaria attuale giova rammentare che, come noto, la società è stata posta in liquidazione volontaria con delibera di assemblea straordinaria dei soci in data 16.12.2018.

**ASSEVERAZIONE**

Il collegio sindacale della società ha asseverato la corrispondenza dei dati sopra indicati con il bilancio della società come da sottoscrizione in calce alla comunicazione societaria acquisita in data 28/7/2020 al n.44885 del protocollo dell'ente.

**SOCIETÀ PARTECIPATA: Progetto Magna Graecia S.r.l in liquidazione**

**A) DEBITI DELL'ENTE VERSO LA SOCIETÀ AL 31.12.2019**

Descrizione	Importo (in euro)	Rif. al bilancio		Note
		Capitolo/PCF	Impegno	
<b>TOTALE</b>				

**B) CREDITI DELL'ENTE VERSO LA SOCIETÀ AL 31.12.19**

Descrizione	Importo (in euro)	Rif. al bilancio		Note
		Capitolo/PCF	Acc.to	
<b>TOTALE</b>				

Note: nessuna comunicazione societaria inerente i reciproci rapporti di debito e credito è stata inoltrata all'ente seppur tali informazioni sono state richieste con nota di questo Comune prot. n. 13309 del 26.2/2020 e sollecitate con successiva nota prot. n. 32331 del 28.5.2020.

Pur tuttavia, nessun rapporto di servizio intercorre alla data odierna fra la società partecipata e l'ente socio.

Nè parimenti sono pervenute, a questo ufficio, comunicazioni dai servizi comunali in merito a rapporti di servizio in essere con la stessa società partecipata.

Ai fini di disporre di un quadro esaustivo della situazione societaria alla data odierna, giova rammentare che la società è stata posta in liquidazione per come disposto dalla deliberazione della Giunta della Regione Calabria n.89 del 31 marzo 2015.

L'Assemblea dei soci del 16.6.2015 ha deliberato lo scioglimento della società e l'avvio della fase di liquidazione. Non si dispone di ulteriori aggiornamenti rispetto ai termini della procedura di liquidazione già evidenziati.

Il Coniussario Liquidatore per come evidenziato in comunicazione societaria agli atti d'ufficio ha evidenziato come "da lettura del conto economico prodotto dal Presidente per il periodo ricompreso tra il 1 gennaio 2013 ed il 16 febbraio 2016, emerge una perdita di euro 479.203,21 che unitamente alle perdite riportate a nuovo da precedenti esercizi, pari ad euro 143.775,46, determinano una riduzione complessiva di euro 622.978,67". Non si dispone di ulteriori aggiornamenti in merito.

**SOCIETÀ' PARTECIPATA: Parco Scientifico Tecnologico PST-Kr**

**A) DEBITI DELL'ENTE VERSO LA SOCIETÀ' AL 31 12 2019**

Descrizione	Importo (in euro)	Rif. al bilancio		Note
		Capitolo/PCF	Impegno	
<b>TOTALE</b>				

**B) CREDITI DELL'ENTE VERSO LA SOCIETÀ' AL 31 12 19**

Descrizione	Importo (in euro)	Rif. al bilancio		Note
		Capitolo/PCF	Acc.to	
<b>TOTALE</b>				

Note: nessuna comunicazione societaria inerente i reciproci rapporti di debito e credito è stata inoltrata all'ente seppur tali informazioni sono state richieste con nota di questo Comune prot. n. 13309 del 26/2/2020 e sollecitate con successiva nota prot. n. 32331 del 28/5/2020.

Nè parimenti sono pervenute, a questo ufficio, comunicazioni dai servizi comunali in merito a rapporti di servizio in essere con la stessa società partecipata.





**SOCIETÀ' PARTECIPATA: Sagas S.p.A. in liquidazione**

**A) DEBITI DELL' ENTE VERSO LA SOCIETÀ' AL 31 12 2019**

Descrizione	Importo (in euro)	Rif. al bilancio		Note
		Capitolo/PCF	Impegno	
<b>TOTALE</b>				

**B) CREDITI DELL' ENTE VERSO LA SOCIETÀ' AL 31 12 19**

Descrizione	Importo (in euro)	Rif. al bilancio		Note
		Capitolo/PCF	Acc.to	
<b>TOTALE</b>				

Note: nessuna comunicazione societaria inerente i reciproci rapporti di debito e credito è stata inoltrata all'ente seppur tali informazioni sono state richieste con nota di questo Comune prot. n. 13309 del 26.2.2020 e sollecitate con successiva nota prot. n. 32331 del 28.5.2020.

Né parimenti sono pervenute, a questo ufficio, comunicazioni dai servizi comunali in merito a rapporti di servizio in essere con la stessa società partecipata.

Ai fini di disporre di un quadro esaustivo sulla situazione societaria odierna, giova comunque rammentare che società risulta essere stata posta in liquidazione nel corso dell'anno 2018 con bilancio finale di liquidazione acquisito agli atti di ufficio approvato in data 11 dicembre 2018.

Trattasi pertanto di società inattiva con la quale l'ente non intrattiene al momento alcun rapporto di servizio.

**SOCIETÀ' PARTECIPATA: STU Stazione S.p.A. in liquidazione**

**A) DEBITI DELL'ENTE VERSO LA SOCIETÀ' AL 31/12/2019**

Descrizione	Importo (in euro)	Rif. al bilancio		Note
		Capitolo/PCF	Impegno	
<b>TOTALE</b>				

**B) CREDITI DELL'ENTE VERSO LA SOCIETÀ' AL 31/12/19**


Descrizione	Importo (in euro)	Rif. al bilancio		Note
		Capitolo/PCF	Acc.to	
<b>TOTALE</b>				

Note:nessuna comunicazione societaria inerente i reciproci rapporti di debito e credito è stata inoltrata all'ente seppur tali informazioni sono state richieste con nota di questo Comune prot. n. 13309 del 26/2/2020 e sollecitate con successiva nota prot. n. 32331 del 28/5/2020.

Nè parimenti sono pervenute, a questo ufficio, comunicazioni dai servizi comunali in merito a rapporti di servizio in essere con la stessa società partecipata.

Ai fini di disporre di un quadro esaustivo sulla situazione societaria odierna, giova comunque rammentare che società risulta essere interessata da una pluriennale procedura di liquidazione finalizzata allo scioglimento.

Trattasi pertanto di società inattiva con la quale l'ente non intrattiene al momento alcun rapporto di servizio.



## CONSIDERAZIONI FINALI

Le risultanze evidenziate nella presente nota informativa coincidono esclusivamente con i dati comunicati dalle società che hanno dato riscontro alle richieste trasmesse dall'ufficio finanziario e con le informazioni di natura contabile e finanziaria a disposizione di questo stesso settore.

A tale riguardo, si precisa che la stessa nota informativa è stata pertanto predisposta con l'inserimento dei predetti dati nonché corredata, a margine, da una serie di valutazioni di carattere economico-finanziario già possedute da questo ufficio in quanto presenti nelle note informative allegare ai rendiconti di gestione degli esercizi precedenti e/o acquisite agli atti di ufficio nell'ambito dei rapporti di corrispondenza intrattenuti, a fini esclusivamente contabili, con le partecipate medesime.

Preso atto delle risultanze delle comunicazioni societarie acquisite per come sopra detto, nessuna valutazione complessiva è stata pertanto condotta in merito all'effettiva coincidenza sostanziale fra quanto indicato dalle società stesse ed i vari e rispettivi rapporti di servizio intrattenuti con l'ente.

La causa di una disamina parziale è da attribuirsi alle mancate risposte dei servizi comunali competenti a cui la richiesta delle informazioni in oggetto è stata comunque opportunamente e tempestivamente trasmessa, sollecitata con tanto di diffida ad adempiere rimasta comunque priva di riscontro.

In assenza delle indicazioni dei servizi comunali competenti, l'analisi condotta nella presente informativa coincide, come peraltro sopra detto, con una mera riproposizione dei dati contabili di cui si è a conoscenza ed è pertanto da intendersi non completamente esaustiva del complesso delle partite debitorie e creditorie in essere fra l'ente e le proprie partecipate alla data del 31/12/2019.

Al termine dell'istruttoria sottesa all'approvazione del rendiconto di gestione 2019 questo settore si farà comunque carico di procedere ad ulteriore analisi delle risultanze medesime e/o ad acquisizione delle informazioni non pervenute, fermo restando l'esigenza, fissata dalla normativa vigente in materia, di dover conciliare le partite discordanti e di rimuovere le criticità di natura informativa imputabili ai settori comunali che non hanno adempiuto a quanto richiesto.

La presente nota informativa viene trasmessa al Collegio dei Revisori del Comune per la prevista asseverazione e/o per la segnalazione, da parte dell'organo di revisione dell'ente stesso di eventuali criticità da rimuovere nell'ottica di conciliare le risultanze in essere entro il termine dell'esercizio in corso.

Crotone, li 29/7/2020

L'Organo di revisione, ai sensi dell'art.11, comma 6 lett. J del d.lgs.118/2011, ha verificato che è stata effettuata la conciliazione dei rapporti creditori e debitori tra l'Ente e gli organismi partecipati solo per alcune delle partecipate.

L'Organo di revisione ha verificato che i prospetti dimostrativi di cui all'art. 11, comma,6, lett. j), d.lgs. n.118/2001 riportanti i debiti e i crediti reciproci tra l'Ente e gli organismi partecipati, in particolare le partecipate, relativamente all'asseverazione da parte dei Revisori delle società e del Collegio dell'Ente, sono le seguenti:

**CON.GE.S.I. S.r.l.** (verifica del 15/10/2019) reca l'asseverazione del Revisore Unico della Società e del Collegio dei Revisori dell'Ente);

**AKREA S.p.a.** (nota informativa crediti/debiti del 02/07/2020) reca l'asseverazione solo del Collegio Sindacale della Società;

Relativamente alle altre partecipate, non sono stati trasmessi a questo Collegio i prospetti di conciliazione credito/debito reciproci, si rende necessario segnalare all'organo esecutivo preposto tale inadempimento, avvisandolo della necessità di dover redigere tale conciliazione per tutte le partecipate al fine di redigere entro e non oltre il termine dell'esercizio finanziario in corso della



relazione sulla gestione allegata al rendiconto – e, quindi, ad illustrare gli esiti della verifica dei debiti e crediti reciproci con i propri enti strumentali e società controllate/partecipate.

(Delibera Corte dei Conti Sezione delle autonomie N. 2/SEZAUT/2016/QMIG).

### **Esternalizzazione dei servizi**

L'Ente, nel corso dell'esercizio 2019, ha provveduto a proseguire i rapporti con le partecipate relativamente all'esternalizzazione dei servizi.

### **Costituzione di società e acquisto di partecipazioni societarie**


L'Ente, nel corso dell'esercizio 2019, *ha proceduto/non ha proceduto* alla costituzione di una nuova/nuove società o all'acquisizione di una nuova/nuove partecipazioni societarie.

### **Razionalizzazione periodica delle partecipazioni pubbliche**

L'Ente non ha ancora provveduto all'analisi dell'assetto complessivo di tutte le partecipazioni possedute, dirette e indirette, predisponendo, ove ne ricorrano i presupposti, un piano di riassetto per la loro razionalizzazione. L'ultimo piano è relativo all'anno 2018.

### **Società che hanno conseguito perdite di esercizio**

L'Organo di revisione dà atto che non è in possesso dei dati delle partecipate relativi all'esercizio 2019 al fine di verificare se sono state conseguite perdite.



## CONTO ECONOMICO

Nel conto economico della gestione sono rilevati i componenti positivi e negativi secondo criteri di competenza economica così sintetizzati:

CONTO ECONOMICO					
CONTO ECONOMICO		2019	2018	riferimento art.2425 cc	riferimento DM 26/4/95
<b>A) COMPONENTI POSITIVI DELLA GESTIONE</b>					
1	Proventi da tributi	40.106.987,01	37.586.760,17		
2	Proventi da fondi perequativi	0,00	0,00		
3	Proventi da trasferimenti e contributi	7.213.696,39	16.505.872,51		
a	Proventi da trasferimenti correnti	7.213.696,39	8.433.805,69		A5c
b	Quota annuale di contributi agli investimenti	0,00	8.072.066,82		E20c
c	Contributi agli investimenti	0,00	0,00		
4	Ricavi delle vendite e prestazioni e proventi da servizi pubblici	1.718.964,50	2.271.010,68		
a	Proventi derivanti dalla gestione dei beni	987.972,21	1.053.148,95		
b	Ricavi della vendita di beni	0,00	0,00		
c	Ricavi e proventi dalla prestazione di servizi	730.992,29	1.217.861,73		
5	Variazioni nelle rimanenze di prodotti in corso di lavorazione, etc. (+/-)	0,00	0,00	A2	A2
6	Variazione dei lavori in corso su ordinazione	0,00	0,00	A3	A3
7	Incrementi di immobilizzazioni per lavori Interni	0,00	0,00	A4	A4
8	Altri ricavi e proventi diversi	2.086.232,72	1.674.405,36	A5	A5 a e b
<b>TOTALE COMPONENTI POSITIVI DELLA GESTIONE (A)</b>		<b>51.125.880,62</b>	<b>58.038.048,72</b>		
<b>B) COMPONENTI NEGATIVI DELLA GESTIONE</b>					
9	Acquisto di materie prime e/o beni di consumo	175.168,08	0,00	B6	B6
10	Prestazioni di servizi	20.677.662,22	24.403.157,62	B7	B7
11	Utilizzo beni di terzi	253.848,96	345.083,36	B8	B8
12	Trasferimenti e contributi	1.100.630,85	1.130.025,25		
a	Trasferimenti correnti	1.100.630,85	1.130.025,25		
b	Contributi agli investimenti ad Amministrazioni pubb.	0,00	0,00		
c	Contributi agli investimenti ad altri soggetti	0,00	0,00		
13	Personale	10.768.429,83	10.740.547,74	B9	B9
14	Ammortamenti e svalutazioni	10.252.791,57	8.258.373,86		
a	Ammortamenti di immobilizzazioni Immateriali	1.537.709,55	1.637.709,55	B10a	B10a
b	Ammortamenti di immobilizzazioni materiali	6.471.664,31	6.620.664,31	B10b	B10b
c	Altre svalutazioni delle immobilizzazioni	0,00	0,00	B10c	B10c
d	Svalutazione dei crediti	2.243.417,71	0,00	B10d	B10d
15	Variazioni nelle rimanenze di materie prime e/o beni di consumo (+/-)	0,00	0,00	B11	B11
16	Accantonamenti per rischi	1.076.000,00	8.502.548,38	B12	B12
17	Altri accantonamenti	0,00	0,00	B13	B13
18	Oneri diversi di gestione	956.821,51	935.876,99	B14	B14
<b>TOTALE COMPONENTI NEGATIVI DELLA GESTIONE (B)</b>		<b>45.261.353,02</b>	<b>54.315.613,20</b>		
<b>DIFFERENZA FRA COMP. POSITIVI E NEGATIVI DELLA GESTIONE (A-B)</b>		<b>5.864.527,60</b>	<b>3.722.435,52</b>		

CONTO ECONOMICO					
CONTO ECONOMICO		2019	2018	riferimento art.2425 cc	riferimento DM 26/4/95
	<b>C) PROVENTI ED ONERI FINANZIARI</b>				
	Proventi finanziari				
19	Proventi da partecipazioni	0,00	0,00		
a	da società controllate	0,00	0,00		
b	da società partecipate	0,00	0,00		
c	da altri soggetti	0,00	0,00		
20	Altri proventi finanziari	27.684,26	90.966,34	C16	C16
	<b>Totale proventi finanziari</b>	<b>27.684,26</b>	<b>90.966,34</b>		
	Oneri finanziari				
21	Interessi ed altri oneri finanziari	395.020,88	435.230,38		
a	Interessi passivi	395.020,88	435.230,38		
b	Altri oneri finanziari	0,00	0,00		
	<b>Totale oneri finanziari</b>	<b>395.020,88</b>	<b>435.230,38</b>		
	<b>TOTALE PROVENTI ED ONERI FINANZIARI (C)</b>	<b>-367.336,62</b>	<b>-344.264,04</b>		
	<b>D) RETTIFICHE DI VALORE ATTIVITA' FINANZIARIE</b>				
22	Rivalutazioni	0,00	0,00	D18	D18
23	Svalutazioni	0,00	0,00	D19	D19
	<b>TOTALE RETTIFICHE (D)</b>	<b>0,00</b>	<b>0,00</b>		
	<b>E) PROVENTI ED ONERI STRAORDINARI</b>				
24	Proventi straordinari			E20	E20
a	Proventi da permessi di costruire	664.543,29	0,00		
b	Proventi da trasferimenti in conto capitale	0,00	0,00		
c	Sopravvenienze attive e insussistenze del passivo	2.538.778,54	5.448.615,60		E20b
d	Plusvalenze patrimoniali	0,00	76.145,16		E20c
e	Altri proventi straordinari	0,00	0,00		
	<b>Totale proventi straordinari</b>	<b>3.203.321,83</b>	<b>5.524.760,76</b>		
25	Oneri straordinari			E21	E21
a	Trasferimenti in conto capitale	0,00	0,00		
b	Sopravvenienze passive e insussistenze dell'attivo	7.289.998,22	8.861.433,27		E21b
c	Minusvalenze patrimoniali	0,00	0,00		E21a
d	Altri oneri straordinari	6.131,70	0,00		E21d
	<b>Totale oneri straordinari</b>	<b>7.296.129,92</b>	<b>8.861.433,27</b>		
	<b>TOTALE PROVENTI ED ONERI STRAORDINARI (E)</b>	<b>-4.092.808,09</b>	<b>-3.336.672,51</b>		
	<b>RISULTATO PRIMA DELLE IMPOSTE (A-B+C+D+E)</b>	<b>1.404.382,89</b>	<b>41.498,97</b>		
26	Imposte	638.049,86	0,00	E22	E22
	<b>RISULTATO DELL'ESERCIZIO</b>	<b>766.333,03</b>	<b>41.498,97</b>		

Il conto economico è stato formato sulla base del sistema contabile concomitante integrato con la contabilità finanziaria (attraverso la matrice di correlazione di Arconet) e con la rilevazione, con la tecnica della partita doppia delle scritture di assestamento e rettifica.


Nella predisposizione del conto economico sono stati rispettati i principi di competenza economica ed in particolare i criteri di valutazione e classificazione indicati nei punti da 4.1 a 4.36, del principio contabile applicato n.4/3.

In merito al risultato economico conseguito nel 2019 si rileva:

Nell'anno 2019 è stata allocata erroneamente tra le imposte correnti l'IRAP sostenuta tra i costi del personale.

Le quote di ammortamento rilevate negli ultimi tre esercizi sono le seguenti:

Quote di ammortamento		
2017	2018	2019
10.628.385,05	8.258.373,86	10.252.791,57



## STATO PATRIMONIALE

Nello stato patrimoniale sono rilevati gli elementi dell'attivo e del passivo, nonché le variazioni che gli elementi patrimoniali hanno subito per effetto della gestione.

I valori patrimoniali al 31/12/2019 e le variazioni rispetto all'anno precedente sono così rilevati:

STATO PATRIMONIALE					
Attività		2019	2018	riferimento art.2424 CC	riferimento DM 26/4/95
	A) CREDITI vs. LO STATO ED ALTRE AMMINISTRAZIONI PUBBLICHE PER LA PARTECIPAZIONE AL FONDO DI DOTAZIONE	0,00	0,00	A	A
	TOTALE CREDITI vs PARTECIPANTI (A)	0,00	0,00		
I	B) IMMOBILIZZAZIONI	0,00	0,00		
	Immobilizzazioni immateriali	0,00	0,00	BI	BI
1	Costi di impianto e di ampliamento	0,00	0,00	BI1	BI1
2	Costi di ricerca sviluppo e pubblicità	0,00	0,00	BI2	BI2
3	Diritti di brevetto ed utilizzazione opere dell'ingegno	0,00	0,00	BI3	BI3
4	Concessioni, licenze, marchi e diritti simile	0,00	0,00	BI4	BI4
5	Avviamento	0,00	0,00	BI5	BI5
6	Immobilizzazioni in corso ed acconti	0,00	0,00	BI6	BI6
9	Altre	6.070.461,04	7.705.928,82	BI7	BI7
	Totale immobilizzazioni immateriali	6.070.461,04	7.705.928,82		
II	Immobilizzazioni materiali	0,00	0,00		
1	Beni demaniali	99.310.082,32	99.074.058,23		
1.1	Terreni	0,00	0,00		
1.2	Fabbricati	953.018,52	953.018,52		
1.3	Infrastrutture	97.343.993,86	97.766.992,44		
1.9	Altri beni demaniali	1.013.069,94	354.047,27		
III	Altre immobilizzazioni materiali	68.271.437,52	71.974.843,62		
2.1	Terreni	8.689.330,79	8.756.392,38	BI11	BI11
a	di cui in leasing finanziario	0,00	0,00		
2.2	Fabbricati	58.589.670,74	62.312.792,38		
a	di cui in leasing finanziario	0,00	0,00		
2.3	Impianti e macchinari	279.136,59	181.442,01	BI12	BI12
a	di cui in leasing finanziario	0,00	0,00		
2.4	Attrezzature industriali e commerciali	139.612,71	165.737,97	BI13	BI13
2.5	Mezzi di trasporto	9.096,04	13.250,54		
2.6	Macchine per ufficio e hardware	29.282,53	20.150,68		
2.7	Mobili e arredi	59.135,76	37.244,07		
2.8	Infrastrutture	0,00	0,00		
2.99	Altri beni materiali	476.172,36	487.833,59		
3	Immobilizzazioni in corso ed acconti	16.649.868,07	17.073.009,10	BI15	BI15
	Totale immobilizzazioni materiali	184.231.387,91	188.121.910,95		
IV	Immobilizzazioni finanziarie	0,00	0,00		
1	Partecipazioni in	1.353.043,99	1.353.043,99		
a	imprese controllate	1.277.526,00	1.277.526,00	BI11a	BI11a
b	imprese partecipate	75.517,99	75.517,99	BI11b	BI11b
c	altri soggetti	0,00	0,00		
2	Crediti verso	0,00	0,00		
a	altre amministrazioni pubbliche	0,00	0,00		
b	imprese controllate	0,00	0,00	BI12a	BI12a
c	imprese partecipate	0,00	0,00	BI12b	BI12b
d	altri soggetti	0,00	0,00	BI12c BI12d	BI12d
3	Altri titoli	0,00	0,00	BI13	
	Totale immobilizzazioni finanziarie	1.353.043,99	1.353.043,99		
	TOTALE IMMOBILIZZAZIONI (B)	191.654.892,94	197.180.883,76		
I	C) ATTIVO CIRCOLANTE	0,00	0,00		
	Rimanenze	0,00	0,00	CI	CI
	Totale rimanenze	0,00	0,00		

## STATO PATRIMONIALE

Attività		2019	2018	riferimento art.2424 CC	riferimento DM 26/4/95
II	<b>Crediti</b>	0,00	0,00		
1	Crediti di natura tributaria	22.210.234,21	21.434.168,00		
a	Crediti da tributi destinati al finanziamento della sanità	0,00	0,00		
b	Altri crediti da tributi	22.210.234,21	21.434.168,00		
c	Crediti da Fondi perequativi	0,00	0,00		
2	Crediti per trasferimenti e contributi	3.466.180,03	4.405.553,87		
a	verso amministrazioni pubbliche	3.466.180,03	4.405.553,87		
b	Imprese controllate	0,00	0,00	CII2	CII2
c	Imprese partecipate	0,00	0,00	CII3	CII3
d	verso altri soggetti	0,00	0,00		
3	Verso clienti ed utenti	13.019.763,69	11.492.670,98	CII1	CII1
4	Altri Crediti	4.842.839,32	5.193.468,21		
a	verso l'erario	118.808,37	159.204,37		
b	per attività svolta per c/terzi	1.115.111,57	1.115.111,57		
c	altri	3.608.919,38	3.919.152,27		
	<b>Totale crediti</b>	<b>43.539.017,25</b>	<b>42.525.861,06</b>		
III	<b>Attività finanziarie che non costituiscono immobilizzi</b>	0,00	0,00		
1	Partecipazioni	0,00	0,00	CIII1,2,3,4,5	CIII1,2,3
2	Altri titoli	0,00	0,00	CIII6	CIII5
	<b>Totale attività finanziarie che non costituiscono immobilizzi</b>	<b>0,00</b>	<b>0,00</b>		
IV	<b>Disponibilità liquide</b>	0,00	0,00		
1	Conto di tesoreria	30.384.738,80	21.181.138,85		
a	Istituto tesoriere	30.384.738,80	21.181.138,85		CIV1a
b	presso Banca d'Italia	0,00	0,00		
2	Altri depositi bancari e postali	1.566.897,28	1.566.897,28	CIV1	CIV1b e CIV1c
3	Denaro e valori in cassa	0,00	0,00	CIV2 e CIV3	CIV2 e CIV3
4	Altri conti presso la tesoreria statale intestati all'ente	0,00	0,00		
	<b>Totale disponibilità liquide</b>	<b>31.951.636,08</b>	<b>22.748.036,13</b>		
	<b>TOTALE ATTIVO CIRCOLANTE (C)</b>	<b>75.490.653,33</b>	<b>65.273.897,19</b>		
	<b>D) RATEI E RISCONTI</b>	0,00	0,00		
1	Ratei attivi	0,00	0,00	D	D
2	Risconti attivi	0,00	0,00	D	D
	<b>TOTALE RATEI E RISCONTI (D)</b>	<b>0,00</b>	<b>0,00</b>		
	<b>TOTALE DELL'ATTIVO (A+B+C+D)</b>	<b>267.145.546,27</b>	<b>262.454.780,95</b>		



**STATO PATRIMONIALE**

Passività		2019	2018	riferimento art.2424 CC	riferimento DM 26/4/95
	<b>A) PATRIMONIO NETTO</b>	0,00	0,00		
I	Fondo di dotazione	47.561.198,70	47.561.198,70	AI	AI
II	Riserve	25.459.211,49	25.417.712,52		
a	da risultato economico di esercizi precedenti	1.674.349,17	1.632.850,20	AV, AV, AVI, AVII, AVII	AV, AV, AVI, AVII, AVII
b	da capitale	11.146.905,97	11.146.905,97	AII, AIII	AII, AIII
c	da permessi di costruire	12.637.956,35	12.637.956,35		
d	riserve indisponibili per beni demaniali e patrimoniali indisponibili e per i beni culturali	0,00	0,00		
e	altre riserve indisponibili	0,00	0,00		
III	Risultato economico dell'esercizio	766.333,03	41.498,97	AIX	AIX
	<b>TOTALE PATRIMONIO NETTO (A)</b>	<b>73.786.743,22</b>	<b>73.020.410,19</b>		
	<b>B) FONDI PER RISCHI ED ONERI</b>	0,00	0,00		
1	Per trattamento di quiescenza	0,00	0,00	B1	B1
2	Per imposte	12.850.254,34	12.850.254,34	B2	B2
3	Altri	11.900.402,13	10.824.402,13	B3	B3
	<b>TOTALE FONDI RISCHI ED ONERI (B)</b>	<b>24.750.656,47</b>	<b>23.674.656,47</b>		
	<b>C) TRATTAMENTO DI FINE RAPPORTO</b>	0,00	0,00	C	C
	<b>TOTALE T.F.R. (C)</b>	0,00	0,00		
	<b>D) DEBITI</b>	0,00	0,00		
1	Debiti da finanziamento	8.355.410,42	9.410.512,90		
a	prestiti obbligazionari	0,00	0,00	D1e D2	D1
b	v/ altre amministrazioni pubbliche	0,00	0,00		
c	verso banche e tesoriere	0,00	0,00	D4	D3 e D4
d	verso altri finanziatori	8.355.410,42	9.410.512,90	D5	
2	Debiti verso fornitori	4.767.667,66	5.117.472,52	D7	D6
3	Acconti	0,00	0,00	D6	D5
4	Debiti per trasferimenti e contributi	768.212,42	770.623,47		
a	enti finanziati dal servizio sanitario nazionale	0,00	0,00		
b	altre amministrazioni pubbliche	2.400,00	4.745,00		
c	Imprese controllate	0,00	0,00	D9	D8
d	Imprese partecipate	0,00	0,00	D10	D9
e	altri soggetti	765.812,42	765.878,47		
5	Altri debiti	3.289.143,81	4.451.371,64		
a	tributari	177.493,43	114.818,74		
b	verso istituti di previdenza e sicurezza sociale	970.464,82	1.044.670,24		
c	per attività svolta per c/terzi	0,00	0,00		
d	altri	2.141.185,56	3.291.882,66		
	<b>TOTALE DEBITI (D)</b>	<b>17.180.434,31</b>	<b>19.749.980,53</b>		
	<b>E) RATEI E RISCONTI E CONTRIBUTI AGLI INVESTIMENTI</b>	0,00	0,00		
I	Ratei passivi	1.433.835,56	428.608,25	E	E
	<b>Risconti passivi</b>	<b>149.993.876,71</b>	<b>145.581.125,51</b>		
1	Contributi agli investimenti	149.993.876,71	145.581.125,51		
a	da altre amministrazioni pubbliche	149.993.876,71	145.581.125,51		
b	da altri soggetti	0,00	0,00		
2	Concessioni pluriennali	0,00	0,00		
3	Altri risconti passivi	0,00	0,00		
	<b>TOTALE RATEI E RISCONTI (E)</b>	<b>151.427.712,27</b>	<b>146.009.733,76</b>		
	<b>TOTALE DEL PASSIVO (A+B+C+D+E)</b>	<b>267.145.546,27</b>	<b>262.454.780,95</b>		
	<b>CONTI D'ORDINE</b>	0,00	0,00		

STATO PATRIMONIALE					
Passività		2019	2018	riferimento art.2424 CC	riferimento DM 26/4/95
1)	Impegni su esercizi futuri	3.989.346,79	1.475.385,20		
2)	beni di terzi in uso	0,00	0,00		
3)	beni dati in uso a terzi	0,00	0,00		
4)	garanzie prestate a amministrazioni pubbliche	0,00	0,00		
5)	garanzie prestate a imprese controllate	0,00	0,00		
6)	garanzie prestate a imprese partecipate	0,00	0,00		
7)	garanzie prestate a altre imprese	0,00	0,00		
<b>TOTALE CONTI D'ORDINE</b>		<b>3.989.346,79</b>	<b>1.475.385,20</b>		

Per quanto concerne l'obbligo di aggiornamento degli inventari si segnala che ciascun consegnatario dei beni dell'ente ha trasmesso l'elenco dei beni assegnatigli risultanti alla data del 31/12/2019 con indicazione analitica di tutti i beni i relativi fondi e le quote di ammortamento al 31/12/2019, in merito si osserva la mancanza dell'indicazione dei criteri di valutazione dei singoli cespiti patrimoniali e le percentuali di ammortamento applicate.

Si invita pertanto ad adeguare la documentazione relativa alla valutazione in base al punto 6.1 del principio contabile applicato 4/3 il quale prevede che i valori iscritti trovano corrispondenza con quanto riportato nell'inventario e nelle scritture contabili.

Sulle miglorie di beni di terzi l'Ente non ha provveduto a trasmettere alcun atto relativo alla valutazione della convenienza dell'ente come richiesto al punto 4.18 del principio contabile 4/3.

#### Crediti

È stata verificata la conciliazione tra residui attivi diversi da quelli di finanziamento e l'ammontare dei crediti di funzionamento, come indicato al punto 6.2b1 del principio contabile applicato 4/3, nonché tra il fondo crediti di dubbia esigibilità e il fondo svalutazione crediti.

Il fondo svalutazione crediti è stato portato in detrazione delle voci di credito a cui si riferisce.

In contabilità economico-patrimoniale, sono conservati anche i crediti stralciati dalla contabilità finanziaria e, in corrispondenza di questi ultimi, deve essere iscritto in contabilità economico-patrimoniale un fondo pari al loro ammontare, come indicato al punto 6.2b1 del principio contabile applicato 4/3. Tali crediti *risultano* negli elenchi allegati al rendiconto.

L'Organo di revisione ha verificato la conciliazione tra residui attivi del conto del bilancio e i crediti.

#### Disponibilità liquide

È stata verificata la corrispondenza del saldo patrimoniale al 31/12/2019 delle disponibilità liquide con le risultanze del conto del tesoriere, degli altri depositi bancari e postali.

### PASSIVO

#### Patrimonio netto

La variazione del netto patrimoniale trova questa conciliazione con il risultato economico dell'esercizio.



**VARIAZIONE AL PATRIMONIO NETTO**

+/-	risultato economico dell'esercizio	€	766.333,03
+	contributo permesso di costruire destinato al titolo 2	€	528.940,91
-	contributo permesso di costruire restituito		
+	differenza positiva di valutazione partecipazioni con il metodo del patrimonio netto		
	altre variazioni per errori nello stato patrimoniale iniziale		
	variazione al patrimonio netto	€	1.295.273,94

Dal conto del patrimonio, la variazione del patrimonio netto risulta pari ad € 766.333,03 che è il risultato economico dell'esercizio, vi è una discordanza pari all'importo del contributo per permesso di costruire destinato al titolo 2.

Il patrimonio netto è così suddiviso:

<b>A) PATRIMONIO NETTO</b>	<b>0,00</b>
Fondo di dotazione	47.561.198,70
Riserve	25.459.211,49
da risultato economico di esercizi precedenti	1.674.349,17
da capitale	11.146.905,97
da permessi di costruire	12.637.956,35
riserve indisponibili per beni demaniali e patrimoniali indisponibili e per i beni culturali	0,00
altre riserve indisponibili	0,00
Risultato economico dell'esercizio	766.333,03
<b>TOTALE PATRIMONIO NETTO (A)</b>	<b>73.786.743,22</b>

L'Organo di revisione prende atto che la Giunta propone al Consiglio di destinare il risultato economico positivo dell'esercizio a:

	Importo
fondo di dotazione	
a riserva (portare a nuovo)	€ 766.333,03
a perdite di esercizi precedenti portate a nuovo	
Totale	€ 766.333,03

### Fondi per rischi e oneri

I fondi per rischi e oneri sono così distinti:

B) FONDI PER RISCHI ED ONERI	0,00
Per trattamento di quiescenza	0,00
Per imposte	12.850.254,34
Altri	11.900.402,13
<b>TOTALE FONDI RISCHI ED ONERI (B)</b>	<b>24.750.656,47</b>

### Debiti

Per i debiti da finanziamento è stata verificata la corrispondenza tra saldo patrimoniale al 31/12/2019 con i debiti residui in sorte capitale dei prestiti in essere (*rilevabili dai prospetti riepilogativi e/o dai piani di ammortamento dei mutui*);

### Ratei, risconti e contributi agli investimenti

Le somme iscritte sono state calcolate nel rispetto del punto 6.4.d. del principio contabile applicato 4/3.

## **RELAZIONE DELLA GIUNTA AL RENDICONTO**

L'Organo di revisione prende atto che l'ente ha predisposto la relazione della giunta in aderenza a quanto previsto dall'articolo 231 del TUEL, secondo le modalità previste dall'art.11, comma 6 del d.lgs.118/2011 e in particolare risultano:

- a) i criteri di valutazione (con particolare riferimento alle modalità di calcolo del FCDE)
- b) le principali voci del conto del bilancio
- c) l'elenco analitico delle quote vincolate e accantonate nel risultato di amministrazione
- d) gli esiti della verifica dei crediti/debiti con gli organismi partecipati
- e) l'elenco delle garanzie principali o sussidiarie prestate dall'ente

Nella relazione *sono* illustrate le gestioni dell'ente, i criteri di valutazione utilizzati, nonché i fatti di rilievo verificatisi dopo la chiusura dell'esercizio.

## IRREGOLARITÀ NON SANATE, RILIEVI, CONSIDERAZIONI E PROPOSTE

*In questa parte della relazione i revisori riportano, in base a quanto esposto in analisi nei punti precedenti, si riportano le osservazioni già fatte in precedenza e precisamente:*

- 1) Società partecipate*
- 2) Debiti fuori bilancio*
- 3) Riscossione ed accertamento delle entrate tributarie ed extra-tributarie*
- 4) Spesa per servizi a domanda individuale*
- 5) Quantificazione del fondo contenzioso*
- 6) Quantificazione del fondo perdite d'esercizio società partecipate*
- 7) Attendibilità dei valori iscritti nel conto del patrimonio (inventario);*

*Si rende opportuno e necessario osservare che, sulla NOTA INFORMATIVA DI VERIFICA DEI CREDITI E DEBITI RECIPROCI CON LE PARTECIPATE allegata ai documenti prodotti dall'Ente per la stesura del presente parere, tra i debiti dell'Ente verso le società partecipate si riscontrano iscrizione di importi relativi a prestazioni di servizi per i quali non è prevista la copertura finanziaria nel bilancio dell'ente, considerato altresì che alcune prestazioni si riferiscono ad annualità pregresse (2014-2015-2017).*

*E' necessario osservare da parte di questo collegio che non è possibile procedere all'asseverazione delle situazioni creditorie e debitorie emergenti in quanto i dati forniti sono incompleti e non riscontrabili sulla documentazione ufficiale sia delle partecipate che dell'Ente (vedesi fatture da emettere e mancanza di impegni e determine). A tal proposito è necessario ulteriormente sottoporre i Responsabili di Servizio una maggiore attenzione alla gestione dei rapporti economici e finanziari delle partecipate.*

## CONCLUSIONI

Tenuto conto di tutto quanto esposto e delle osservazioni riportate sulle singole voci, questo collegio attesta la corrispondenza del rendiconto alle risultanze della gestione e esprime giudizio positivo per l'approvazione del rendiconto dell'esercizio finanziario 2019.

Tuttavia si richiama l'attenzione dei singoli responsabili di settore ad un maggior rispetto delle formalità previste dai principi contabili e dal TUEL 267/2000 e ad un continuo monitoraggio dell'attività di riscossione ed accertamento delle entrate al fine di porre in essere tutte le azioni necessarie onde evitare responsabilità erariali.


Stessa cosa dicasi per le sentenze esecutive per le quali, l'Ente deve provvedere alla tempestiva regolarizzazione contabile (che prescinde dall'esito di eventuale risultato di successivi gradi di giudizio), onde evitare l'aggravio di spese per l'Ente che si trasformerebbe inevitabilmente in danno erariale. Si rammenta che *"nel caso di debiti derivanti da sentenze esecutive, la delibera consiliare di riconoscimento del debito varrebbe non già a riconoscere la legittimità del debito, di per se esistente in virtù della statuizione del giudice, bensì quale strumento attraverso cui il debito viene ricondotto al sistema bilancio, con la precipua funzione di salvaguardare gli equilibri"* Corte dei Conti sezione Liguria Delibera n 73/2018.

IL COLLEGIO DEI REVISORI DEI CONTI

Giordano Aldo Vittorio Ettore

Raso Mariarosa

Mauro Giulio



COMUNE DI CROTONE  
PROVINCIA DI CROTONE



**Relazione sulla gestione**  
**Rendiconto 2019**

*(art. 151, c. 6 e art. 231, D.Lgs. 18 agosto 2000, n. 267  
- art. 11, c. 6, D.Lgs. 23 giugno 2011, n. 118)*

*Approvata con deliberazione di Giunta comunale n. 119 in data 10/7/2020*

## PREMESSA

### Il rendiconto nel processo di programmazione e controllo

Il rendiconto della gestione costituisce il momento conclusivo e sintetico del processo di programmazione e controllo.

Se, infatti, il Documento unico di programmazione e il bilancio di previsione rappresentano la fase iniziale della programmazione, nella quale l'amministrazione individua le linee strategiche e tattiche della propria azione di governo, il rendiconto della gestione costituisce la successiva fase di verifica dei risultati conseguiti, necessaria al fine di esprimere una valutazione di efficacia dell'azione condotta.

Nello stesso tempo il confronto tra il dato preventivo e quello consuntivo riveste un'importanza fondamentale nello sviluppo della programmazione, costituendo un momento virtuoso per l'affinamento di tecniche e per le scelte da effettuare.

E' facile intuire, dunque, che i documenti che sintetizzano tali dati devono essere attentamente analizzati per evidenziare gli scostamenti riscontrati e comprenderne le cause, cercando di migliorare i risultati dell'esercizio successivo.

Le considerazioni sopra esposte trovano un riscontro legislativo nelle varie norme dell'ordinamento contabile, le quali pongono in primo piano la necessità di un'attenta attività di programmazione e del successivo lavoro di controllo, volto a rilevare i risultati ottenuti in relazione all'efficacia dell'azione amministrativa, all'economicità della gestione e all'adeguatezza delle risorse impiegate.

In particolare:

- l'art. 151, c. 6, D.Lgs. n. 267/2000 prevede che al rendiconto sia allegata una relazione della Giunta sulla gestione che esprime le valutazioni di efficacia dell'azione condotta sulla base dei risultati conseguiti. Ancora l'art. 231, D.Lgs. n. 267/2000 precisa che *“La relazione sulla gestione è un documento illustrativo della gestione dell'ente, nonché dei fatti di rilievo verificatisi dopo la chiusura dell'esercizio, contiene ogni eventuale informazione utile ad una migliore comprensione dei dati contabili”*.
- l'art. 11, comma 6, del d.Lgs. n. 118/2011 prevede che al rendiconto sia allegata una relazione sulla gestione.

Gli aspetti che la relazione deve affrontare per garantire la sua finalità informativa sono così riassumibili:

- a) Criteri di valutazione utilizzati
- b) Principali voci del conto del bilancio
- c) Principali variazioni finanziarie intervenute nel corso della gestione
- d) Elenco analitico delle quote dei fondi del risultato di amministrazione
- e) Analisi dei residui consistenti e con anzianità superiore ai 5 anni
- f) Elenco delle movimentazioni dell'anticipazione di tesoreria
- g) Esiti verifica dei crediti e debiti reciproci con le società controllate e partecipate
- h+i) Elenco degli enti e organismi partecipati e delle partecipazioni dirette
- k) Gli oneri e gli impegni sostenuti su strumenti finanziari derivati
- l) Elenco delle garanzie principali o sussidiarie prestate dall'Ente a favore di Enti e di altri soggetti ai sensi delle leggi vigenti
- m) l'elenco descrittivo dei beni appartenenti al patrimonio immobiliare dell'ente alla data di chiusura dell'esercizio 2019
- o) Altre informazioni.

La relazione sulla gestione qui presentata costituisce il documento con cui si valuta l'attività svolta nel corso dell'anno, cercando di dare un'adeguata illustrazione dei risultati ottenuti, mettendo in evidenza le variazioni intervenute rispetto ai dati di previsione e fornendo una possibile spiegazione agli eventi considerati.

Secondo quanto disposto dall'art. 11, c. 6, D.Lgs. 23 giugno 2011 n. 118, la relazione sulla gestione deve contenere ogni eventuale informazione utile ad una migliore comprensione dei dati contabili.

In particolare:

**a) Criteri di valutazione utilizzati**

I documenti del sistema di bilancio, relativi al Rendiconto e sottoposti all'approvazione dell'organo deliberante, sono stati predisposti attenendosi alle regole stabilite dal complesso articolato dei Principi contabili generali introdotti con le "disposizioni in materia di armonizzazione dei sistemi contabili e degli schemi di bilancio" (D.Lgs. 118/11).

Si è pertanto operato secondo questi presupposti e agendo con la diligenza tecnica richiesta, sia per il contenuto sia per la forma dei modelli o delle relazioni previste dall'adempimento.

L'ente, inoltre, in presenza di deroghe ai principi o ai modelli contabili di riferimento previsti a regime, ha operato nel rispetto di quanto previsto delle "Disposizioni integrative e correttive del decreto legislativo 23 giugno 2011, n.118" (D.Lgs. n. 126/14).

In particolare, in considerazione dal fatto che "(..) le amministrazioni pubbliche (..) conformano la propria gestione ai principi contabili generali (..)" (D.Lgs. 118/2011, art. 3/1), si precisa quanto segue:

- la redazione dei documenti di rendiconto è stata formulata applicando principi contabili indipendenti e imparziali verso tutti i destinatari. Si è pertanto cercato di privilegiare l'applicazione di metodologie di valutazione e stima il più oggettive e neutrali possibili (rispetto del principio n. 13 - Neutralità e imparzialità);

- il sistema di bilancio, relativamente ai documenti di consuntivo, dovendo assolvere a una funzione informativa nei confronti degli utilizzatori dei documenti contabili, è stato formulato in modo da rendere effettiva tale funzione, assicurando così ai cittadini e ai diversi organismi sociali e di partecipazione la conoscenza dei contenuti caratteristici del rendiconto.

I dati e le informazioni riportate nella presente relazione sono esposti in una modalità tale da favorire la loro diffusione su Internet o per mezzo di altri strumenti di divulgazione (rispetto del principio n. 14 - Pubblicità);

- il consuntivo, come i documenti di rendiconto dell'attività di programmazione ad esso collegati, è stato predisposto seguendo criteri di imputazione ed esposizione che privilegiano, in presenza di eventuali dubbi o ambiguità interpretative, il contenuto sostanziale del fenomeno finanziario o economico sottostante piuttosto che l'aspetto puramente formale (rispetto del principio n. 18 - Prevalenza della sostanza sulla forma).



**Sezione 1 – LA GESTIONE FINANZIARIA****1.1 – Il bilancio di previsione finanziario**

Il bilancio di previsione finanziario è stato approvato con deliberazione di Consiglio comunale n. 13 in data 17/04/2019 .

Successivamente sono state apportate variazioni al bilancio di previsione attraverso i seguenti atti:

N. ordine	Provvedimento			Note
	Organo	Numero	Data	
1	Giunta Comunale	55	19/02/2019	
2	Commissario ad acta	02	28/02/2019	
3	Giunta Comunale	117	18/04/2019	
4	Giunta Comunale	156	27/05/2019	
5	Consiglio Comunale	19	20/05/2019	
6	Giunta Comunale	164	27/05/2019	
7	Determ. dirigenziale	1161	11/06/2019	
8	Determ. Dirigenziale	1242	18/06/2019	
9	Determ. Dirigenziale	1318	02/07/019	
10	Consiglio Comunale	28	18/07/2019	
11	Determ. Dirigenziale	1454	22/07/2019	
12	Giunta Comunale	267	29/08/2019	
13	Determ. Dirigenziale	1583	08/08/2019	
14	Giunta Comunale	288	12/09/2019	
15	Giunta Comunale	293	20/09/2019	
16	Giunta Comunale	340	25/10/2019	
17	Determ. Dirigenziale	2325	31/10/2019	
18	Giunta Comunale	358	20/11/2019	
19	Determ. Dirigenziale	2400	05/12/2019	
20	Commiss. Pref. (Giunta)	6	11/12/2019	
21	Commiss. Pref. (Cons.)	4	18/12/2019	

La Giunta comunale ha inoltre approvato il Piano esecutivo di gestione con deliberazione n. 139 in data 09/05/2019.

Per l'esercizio di riferimento sono stati adottati i seguenti provvedimenti in materia di tariffe e aliquote d'imposta nonché in materia di tariffe dei servizi pubblici:

Oggetto	Provvedimento			Note
	Organo	Numero	Data	
Aliquote IMU	Consiglio Comunale	6	28/03/2019	
Aliquote TASI				
Tariffe Imposta Pubblicità	Consiglio Comunale	6	28/03/2019	
Tariffe TOSAP	Consiglio Comunale	6	28/03/2019	
Tariffe TARI	Consiglio Comunale	7	28/03/2019	
Addizionale IRPEF	Consiglio Comunale	13	17/04/2019	
Imposta di soggiorno	Consiglio Comunale	6	28/03/2019	
Imposta di scopo OO.PP.				
Servizi a domanda individuale	Giunta Comunale	83	14/03/2019	
.....				



### 1.2 – Il risultato di amministrazione

L'esercizio 2019 si è chiuso con un *disavanzo* di amministrazione pari a € 3.164.079,81 così determinato:

Fondo cassa al 1° gennaio				21.181.138,85
RISCOSSIONI	(+)	10.747.731,69	44.322.849,37	55.070.581,06
PAGAMENTI	(-)	7.146.940,54	38.720.040,57	45.866.981,11
SALDO DI CASSA AL 31 DICEMBRE	(=)			30.384.738,80
PAGAMENTI per azioni esecutive non regolarizzate al 31 dicembre	(-)			0,00
FONDO DI CASSA AL 31 DICEMBRE	(=)			30.384.738,80
RESIDUI ATTIVI	(+)	30.204.610,69	16.989.667,56	47.194.278,25
<i>di cui derivanti da accertamenti di tributi effettuati sulla base della stima del dipartimento delle finanze</i>				0,00
RESIDUI PASSIVI	(-)	2.646.137,79	8.507.174,53	11.153.312,32
FONDO PLURIENNALE VINCOLATO PER SPESE CORRENTI <sup>(1)</sup>	(-)			1.753.871,48
FONDO PLURIENNALE VINCOLATO PER SPESE IN CONTO CAPITALE <sup>(1)</sup>	(-)			10.154.831,82
<b>RISULTATO DI AMMINISTRAZIONE AL 31 DICEMBRE 2019 (A)<sup>(2)</sup></b>	<b>(=)</b>			<b>54.517.001,43</b>

#### Composizione del risultato di amministrazione al 31 dicembre 2019

<b>Parte accantonata <sup>(3)</sup></b>				
Fondo crediti di dubbia esigibilità al 31/12/2019 <sup>(4)</sup>				28.636.949,85
Accantonamento residui perenti al 31/12/... (solo per le regioni) <sup>(5)</sup>				
Fondo anticipazioni liquidità DL 35 del 2013 e successive modifiche e rifinanziamenti				
Fondo perdite società partecipate				379.402,13
Fondo contenzioso				10.174.996,37
Altri accantonamenti				21.000,00
<b>Totale parte accantonata (B)</b>				<b>39.212.348,35</b>
<b>Parte vincolata</b>				
Vincoli derivanti da leggi e dai principi contabili				1.640.520,56
Vincoli derivanti da trasferimenti				14.500.382,76
Vincoli derivanti dalla contrazione di mutui				129.523,39
Vincoli formalmente attribuiti dall'ente				1.092.648,71
Altri vincoli				
<b>Totale parte vincolata (C)</b>				<b>17.363.075,42</b>
<b>Parte destinata agli investimenti</b>				<b>1.105.657,47</b>
<b>Totale parte destinata agli investimenti (D)</b>				<b>1.105.657,47</b>
<b>Totale parte disponibile (E=A-B-C-D)</b>				<b>-3.164.079,81</b>
<b>Se E è negativo, tale importo è iscritto tra le spese del bilancio di previsione come disavanzo da ripianare <sup>(6)</sup></b>				

**Per gli enti in disavanzo straordinario di amministrazione**

A seguito del riaccertamento straordinario dei residui, l'ente ha evidenziato un disavanzo di amministrazione.

Con deliberazione di Consiglio comunale n. 142 in data 09/06/2015 è stato approvato il piano di rientro e iscritta a bilancio la prima quota annuale a recupero del disavanzo medesimo pari a complessivi euro 5.553.484,34.

Con tale deliberazione è stata posta a carico del bilancio dell'esercizio **2019** la quota annua del disavanzo residuo pari ad euro 185.120,00.

In occasione del rendiconto dell'esercizio 2018 l'ente ha chiuso con un disavanzo di amministrazione pari ad euro 6.137.518,82 .

Con deliberazione di Consiglio Comunale n.19 del 28 maggio 2019 è stato approvato il piano di risanamento ex art.193 del D.Lgs. n.267/2000 ed approvata la modalità di ripartizione del predetto disavanzo secondo quanto disposto dall'art.188 dello stesso Tuel prevedendo un piano di riparto nelle annualità 2019-2021 per come di seguito indicato:

esercizio 2019 – euro 2.337.519,32;

esercizio 2020 – euro 2.560.000,00;

esercizio 2021 – euro 1.240.000,00

Il disavanzo sia stato ridotto di un importo almeno pari alla quota annua.

Il risultato di amministrazione al 31 dicembre 2019 risulta pertanto migliorato rispetto al disavanzo al 31 dicembre dell'esercizio precedente, per un importo pari o superiore rispetto all'ammontare di disavanzo applicato al bilancio di previsione cui il rendiconto si riferisce nonché della quota annua di disavanzo da applicare in seguito alle risultanze del riaccertamento straordinario dei residui di alla citata deliberazione n.142/2015.

**1.3 – Risultato della gestione di competenza e risultato della gestione residui**

Il risultato di amministrazione finale complessivo rappresenta la combinazione di due distinti risultati: uno riferito alla gestione di competenza e uno riferito alla gestione dei residui:

<b>Gestione di competenza</b>		
Fondo pluriennale vincolato di entrata	+	10.141.065,04
Totale accertamenti di competenza	+	61.312.516,93
Totale impegni di competenza	-	47.227.215,10
Fondo pluriennale vincolato di spesa	-	11.908.703,30
<b>SALDO GESTIONE COMPETENZA</b>	<b>=</b>	<b>12.317.663,57</b>

<b>Gestione dei residui</b>		
Maggiori residui attivi riaccertati	+	497.760,80
Minori residui attivi riaccertati	-	7.217.091,35
Minori residui passivi riaccertati	+	1.816.228,04
Impegni confluiti nel FPV	-	0,00
<b>SALDO GESTIONE RESIDUI</b>	<b>=</b>	<b>-4.903.102,51</b>

<b>Riepilogo</b>		
SALDO GESTIONE COMPETENZA	+	12.317.663,57
SALDO GESTIONE RESIDUI	+	-4.903.102,51
AVANZO ESERCIZI PRECEDENTI APPLICATO	+	7.545.329,56
AVANZO ESERCIZI PRECEDENTI NON APPLICATO	+	39.557.110,81
<b>AVANZO (DISAVANZO) D'AMMINISTRAZIONE AL 31.12.2019</b>	<b>=</b>	<b>54.517.001,43</b>

#### 1.4 - Analisi della composizione del risultato di amministrazione

Per effetto delle modifiche e integrazioni disposte con D.M. 1° agosto 2019, tra gli allegati obbligatori al rendiconto di gestione sono inseriti tre distinti prospetti che intendono analizzare rispettivamente:

- le quote di risultato di amministrazione accantonate (prospetto **A1**);
- le quote di risultato di amministrazione vincolate (prospetto **A2**);
- Le quote di risultato di amministrazione destinate (prospetto **A3**);

Nei paragrafi che seguono sono riportate le voci più significative tra quelle indicate nei tre prospetti sopra indicati che sono regolarmente allegati allo schema di rendiconto.

##### 1.4.1 - Quote accantonate (v. prospetto A1 allegato al rendiconto)

Al termine dell'esercizio le quote accantonate nel risultato di amministrazione ammontano complessivamente ad euro 39.212.348,40 e sono così composte:

Cap. spesa	Descrizione	Risorse accantonate al 1/1	Utilizzo accantonamenti nell'esercizio	Accantonamenti stanziati nell'esercizio	Risorse accantonate presunte al 31/12
		a	b	c	d= a-b+c
15100	Fondo vincolato per perdite partecipate	309.402,13		70.000,00	379.402,13
15090	Fondo rischi, contenzioso e passività potenziali	10.500.000,00	1.325.003,63	1.000.000,00	10.174.996,37
15080	Fondo Crediti di dubbia esigibilità	26.393.532,19	4.748.676,44	6.992.094,15	28.636.949,90
15110	Fondo Indennità fine mandato Sindaco	15.000,00		6.000,00	21.000,00
					-
					-

Di seguito si analizzano le modalità di quantificazione delle quote accantonate nel risultato di amministrazione al 31/12/2019.

##### A) Fondo crediti di dubbia esigibilità

In sede di rendiconto è necessario accantonare nel risultato di amministrazione un ammontare di fondo crediti di dubbia esigibilità calcolato in relazione all'ammontare dei residui attivi conservati, secondo la percentuale media delle riscossioni in conto residui intervenute nel quinquennio precedente.

La disciplina è contenuta nel principio contabile applicato della contabilità finanziaria, e in particolare nell'esempio n. 5.

La quantificazione del fondo è disposta previa:

- a) individuazione dei residui attivi che presentano un grado di rischio nella riscossione, tale da rendere necessario l'accantonamento al fondo;
- b) individuazione del grado di analisi;
- c) scelta del metodo di calcolo tra i quattro previsti:
  - media semplice fra totale incassato e il totale accertato;
  - media semplice dei rapporti annui;
  - rapporto tra la sommatoria degli incassi in c/residui di ciascun anno ponderati con i seguenti pesi: 0,35 in ciascuno degli anni nel biennio precedente e il 0,10 in ciascuno degli anni del primo triennio - rispetto alla sommatoria dei residui attivi al 1° gennaio di ciascun anno ponderati con i medesimi pesi indicati per gli incassi;
  - media ponderata del rapporto tra incassi in c/residui e i residui attivi all'inizio ciascun anno del quinquennio con i seguenti pesi: 0,35 in ciascuno degli anni nel biennio precedente e 0,10 in ciascuno degli anni del primo triennio;
- d) calcolo del FCDE, assumendo i dati dei residui attivi al 1° gennaio dei cinque esercizi precedenti e delle riscossioni in conto residui intervenute nei medesimi esercizi.

Quale modalità di calcolo per l'accantonamento al FCDE per l'esercizio 2019 l'ente ha adottato il metodo ordinario quale modalità di quantificazione dello stesso fondo scegliendo la "media semplice sui totali" quale modalità di calcolo del fondo medesimo.

Nella tabella che segue sono illustrate le modalità di calcolo della percentuale di accantonamento al FCDE secondo il metodo ordinario, che hanno dato il seguente esito:

ND	Descrizione	+/-	Importo
1	Quota accantonata a FCDE nel risultato di amministrazione al 1/1/2019	+	26.393.532,19
2	Quota stanziata nel bilancio di previsione 2019 (previsioni definitive)	+	6.992.093,72
3	Utilizzi per stralcio di crediti inesigibili	-	5.982.109,78
4	<b>Totale risorse disponibili al 31/12/2019 (1+2-3)</b>		<b>27.403.516,13</b>
5	<b>FCDE accantonato nel risultato di amministrazione 2019</b>		<b>28.636.949,85</b>
6	Quota da reperire tra i fondi liberi (4-5, se negativo)*	-	- 1.233.433,72
7	Quota svincolata (5-4, se positivo)**	+	1.233.433,72

In merito alla quantificazione complessiva del FCDE con riferimento alle entrate correnti di natura tributaria ricomprese nella tipologia 101 "Imposte, tasse e proventi assimilati non accertati per cassa" l'accantonamento operato a FCDE risulta depurato della parte relativa a tali entrate che non da origine a dubbia e difficile esazione in quanto accertata per cassa.

Ad ogni buon conto, la composizione del FCDE per ogni tipologia di entrata accantonata è evidenziata analiticamente nel prospetto allegato al rendiconto di gestione le cui risultanze finali coincidono con quelle sopra evidenziate.

*B) Fondo rischi, contenzioso e passività potenziali*

Il principio contabile applicato della contabilità finanziaria prevede che annualmente gli enti accantonino in bilancio un fondo rischi contenzioso sulla base del contenzioso sorto nell'esercizio precedente.

In occasione della prima applicazione dei principi contabili era inoltre necessario stanziare il fondo per tutto il contenzioso in essere, il cui importo, se di ammontare elevato, poteva essere spalmato sul bilancio dei tre esercizi.

Il contenzioso per il quale sussiste l'obbligo di accantonamento è quello per il quale vi è una "significativa probabilità di soccombenza".

**Calcolo accantonamento**

Nel risultato di amministrazione al 31/12/2019 il fondo rischi contenzioso risulta così quantificato:

ND	Descrizione	+/-	Importo
1	Quota accantonata a Fondo rischi contenzioso nel risultato di amministrazione al 1° gennaio 2019	+	10.500.000,00
2	Quota stanziata nel bilancio di previsione 2019	+	
3	Utilizzi	-	1.325.003,63
4	Altre variazioni: .....	+/-	1.000.000,00
5	<b>Fondo rischi contenzioso al 31/12/2019</b>	-	<b>10.174.996,37</b>

L'accantonamento a fondo rischi, contenzioso e passività potenziali è stato effettuato sulla base delle relazioni prodotte negli esercizi precedenti da parte dei Dirigenti competenti in materia.

Già in fase di approvazione del rendiconto 2018 e piano di riequilibrio ex art.193 del Tuel adottato con la citata deliberazione di Consiglio Comunale n. 19/2019 tale accantonamento era stato effettuato in base alle relazioni di cui sopra tanto che, nel solo esercizio 2018, al fine di scongiurare future soccombenze in

giudizio dell'ente, tali da pregiudicare irrimediabilmente i futuri equilibri di bilancio, l'accantonamento a tale titolo era stato pari a complessivi euro 9.383.414,89.

Nel corso dell'esercizio 2019 il definitivo accantonamento pari ad euro 10.174.996,37 risente degli utilizzi di tale fondo nel corso dell'esercizio di riferimento nonché del cospicuo accantonamento effettuato in sede di rendiconto 2019 per euro 1.000.000,00.

In linea con l'accantonamento operato nel precedente esercizio, l'accantonamento nel risultato di amministrazione 2019 è stato effettuato in maniera prudenziale al fine di scongiurare il ripercuotersi negativo di future soccombenze dell'ente nei giudizi ancora in corso rispetto ai più generali equilibri di bilancio.

#### 1.4.2 - Quote vincolate (v. prospetto A2 allegato al rendiconto)

Le quote vincolate nel risultato di amministrazione 2019 ammontano complessivamente ad euro 17.144.205,40 e sono così composte:

Descrizione	Importo	ND
Vincoli derivanti da leggi e dai principi contabili	1.640.520,56	1
Vincoli derivanti da trasferimenti	14.500.382,76	2
Vincoli derivanti dalla contrazione di mutui	129.523,39	3
Altri vincoli	-	4
Vincoli formalmente attribuiti dall'ente	1.092.648,71	5
<b>TOTALE</b>	<b>17.363.075,42</b>	

Per il dettaglio delle singole voci sopra evidenziate si rimanda al prospetto allegato al rendiconto (Allegato A2) che costituisce parte integrante e sostanziale del medesimo documento contabile.

La ricostruzione analitica concernente la composizione della quota vincolata al risultato di amministrazione è stata effettuata non solo tenuto conto della stesura del relativo prospetto che costituisce allegato obbligatorio al rendiconto a partire dall'esercizio 2019, ma anche per cercare di fare chiarezza all'interno del complessivo panorama delle risorse vincolate dell'ente fino a questo momento non del tutto esplicitato e per questo oggetto di appositi rilievi della Corte dei Conti – Sezione Regionale di Controllo per la Calabria n.108/2018 e n.138/2018 confermate con deliberazione n.85/2020.

#### 1.4.3 - Quote destinate (v. prospetto A3 allegato al rendiconto)

Le quote destinate del risultato di amministrazione 2019 ammontano complessivamente ad euro 1.105.657,47 e sono rimaste inalterate rispetto a quelle già inserite nell'ambito del risultato di amministrazione relativo all'esercizio precedente.

## Sezione 2 – LA GESTIONE DI COMPETENZA

### 2.1 – Il risultato della gestione di competenza

Con il termine “*gestione di competenza*” si fa riferimento a quella parte della gestione ottenuta considerando solo le operazioni finanziarie relative all'esercizio in corso, senza, cioè, esaminare quelle generate da fatti accaduti negli anni precedenti e non ancora conclusi.

Questa gestione evidenzia, infatti, il risultato ottenuto quale differenza tra gli accertamenti e gli impegni dell'esercizio, a loro volta distinti in una gestione di cassa ed in una dei residui, con risultati parziali che concorrono alla determinazione del risultato totale.

In riferimento all'esercizio 2019, la gestione di competenza riferibile all'ente Comune di Crotone rileva un *avanzo* di Euro 17.330.353,81 così determinato:

**Quadro riassuntivo della gestione di competenza**

		2019
Accertamenti di competenza	+	61.312.516,93
Impegni di competenza	-	47.227.215,10
<b>Quota utilizzata di FPV applicata al bilancio</b>	+	10.131.065,04
Impegni confluiti nel FPV	-	11.908.703,30
<b>Disavanzo di amministrazione applicato</b>	-	2.522.639,32
Avanzo di amministrazione applicato	+	7.545.329,56
		<b>17.330.353,81</b>

Il valore “*segnalatico*” del risultato della gestione di competenza si arricchisce di ulteriori significati se viene disaggregato ed analizzato, secondo una classificazione ormai fatta propria dalla dottrina e dal legislatore, in quattro principali componenti ciascuna delle quali evidenzia un particolare aspetto della gestione.

Questa suddivisione, con riferimento ai dati del nostro ente, trova adeguata specificazione nelle tabelle che seguono con particolare riferimento agli risultati ed ai relativi equilibri del bilancio corrente ed in conto capitale.

## 2.2 - Verifica degli equilibri di bilancio

Equilibrio di parte corrente		
		2019 Rendiconto
Fondo Pluriennale vincolato per spesa corrente	+	899.062,70
Entrate titolo I	+	40.106.987,01
Entrate titolo II	+	7.213.696,39
Entrate titolo III	+	3.859.936,57
Totale titoli I, II, III (A)		<b>51.180.619,97</b>
Disavanzo di amministrazione	-	2.522.639,32
Spese titolo I (B)	-	34.248.676,28
Impegni confluiti nel FPV (B1)	-	1.753.871,48
Rimborso prestiti (C) Titolo IV	-	1.054.730,38
Differenza di parte corrente (D=A-B-B1-C)		<b>12.499.765,21</b>
Utilizzo avanzo di amministrazione applicato alla spesa corrente (+) / Copertura disavanzo (-) (E)	+	2.849.695,90
Entrate diverse destinate a spese correnti (F) di cui:	+	
<i>Contributo per permessi di costruire</i>	+	67.112,48
<i>Plusvalenze da alienazione di beni patrimoniali</i>	+	
<i>Altre entrate (specificare: .....)</i>	+	
Entrate correnti destinate a spese di investimento (G) di cui:	-	
<i>Proventi da sanzioni per violazioni al codice della strada</i>	-	
<i>Altre entrate (.....)</i>	-	
Entrate diverse utilizzate per rimborso quote capitale (H)	+	
Saldo di parte corrente al netto delle variazioni (D+E+F-G+H)		<b>15.416.573,59</b>



<b>Equilibrio di parte capitale</b>		
Fondo Pluriennale vincolato per spesa di investimento	+	9.242.002,34
Entrate titolo IV	+	5.191.267,31
Entrate titolo V	+	-
Entrate titolo VI	+	-
<b>Totale titoli IV,V, VI (M)</b>		<b>5.191.267,31</b>
Spese titolo II (N)	-	6.983.178,79
Impegni confluiti nel FPV (O)	-	10.154.831,82
<b>Spese titolo III (P)</b>	-	<b>0,00</b>
<b>Impegni confluiti nel FPV (Q)</b>	-	<b>0,00</b>
<b>Differenza di parte capitale (R=M-N-O-P-Q)</b>	<b>-</b>	<b>2.704.740,96</b>
Entrate del Titolo IV destinate a spese correnti (F)	-	67.112,48
Entrate correnti destinate a spese di investimento (G)	+	
<b>Entrate diverse utilizzate per rimborso quote capitale se proprie del Titolo IV, V, VI (H)</b>	-	
<b>Utilizzo avanzo di amministrazione applicato alla spesa in conto capitale [eventuale] (S)</b>	+	<b>4.695.633,66</b>
<b>Saldo di parte capitale al netto delle variazioni(R+S-F+G-H)</b>		<b>1.923.780,22</b>

### 2.3 - Applicazione e utilizzo dell'avanzo 2018 al bilancio dell'esercizio 2019

Con la deliberazione di approvazione del bilancio e con successive variazioni al bilancio di previsione sono state applicate quote di avanzo 2018 per €. 7.545.329,56 così destinate:

- euro 1.509.237,48 quale applicazione di parte della quota accantonata nel risultato di amministrazione 2018;

- euro 6.036.091,98 quale applicazione di parte della quota vincolata del risultato di amministrazione 2018;

Distintamente per la parte corrente e per la parte in conto capitale, di seguito si fornisce il dettaglio delle destinazioni e degli effettivi utilizzi:

capitolo	Descrizione	Quota applicata	Quota utilizzata	Economia (confluita nel nuovo risultato di amm.ne)
17337	RIQUALIFICAZIONE E MESSA IN SICUREZZA VIABILITA' SU TRASFERIMENTO REGIONALE PER ROYALTIES (V CAP.1740)	650733,1	450.733,10	200.000,00
16550	UFFICIO TECNICO: SPESE PER OO.PP. CON FONDI COMUNALI	200.751,30	200.751,30	0,00
13210	CONTR.REG/LI PER IL SUPERAMENTO DELLA EMARGINAZ. CITTADINI PORTATORI DI HANDICAP ASSISTENZA DOMICILIARE (V CAP.1220)	189.592,51	189.592,51	0,00
16435	SERVIZIO PATRIMONIO: SPESE PER OO. PP. FINANZIATE DA AVANZO DI AMMINISTRAZIONE	961.666,51	961.666,51	0,00
6650	ASSISTENZA SPECIALISTICA ALUNNI DISABILI SU TRAFERIMENTO REGIONALE (V - 725)	3.996,00	0,00	3.996,00
12960	INTERVENTI SOCIALI STRAORDINARI SU TRASFERIMENTO STATALE PER EXTRACOMUNITARI, RIFUGIATI, RICHIEDENTI	590.950,00	0,00	590.950,00
12940	FONDO MIGRANTI SU TRASFERIMENTO STATALE (V. 510)	119.625,00	0,00	119.625,00
12947	SERVIZI SOCIALI: SUPPORTO ATTIVITA' ECONOMICHE E PROGETTI PER L'OCCUPAZIONE E SVILUPPO SOCIALE FINA	144.150,00	0,00	144.150,00
17520	VIABILITA': RIQUALIFICAZIONE STRADA FARINA FINANZIATA DA MUTUO (V CAP.3080)	1.294,14	1.294,14	0,00
12150	MANIFESTAZIONI SPORTIVE: INTERVENTI PER MANIFESTAZ. SPORTIVE E RICREATIVE SU FINANZIAMENTO REGIONALE (V 845)	7.870,00	0,00	7.870,00
2755	SERVIZIO PATRIMONIO: SPESE PER RISARCIMENTO DANNI ED EVENTI NON COPERTI DA ASSICURAZIONE	63.260,23	0,00	63.260,23
16415	TRANSAZIONE DI LITI, SENTENZE E SINISTRI NON COPERTI DA ASSICURAZIONE	353.237,84	232.264,12	120.973,72
15420	SPESE PER LITI,SENTENZE E CONSULENZE	135.873,00	135.873,00	0,00
19420	VALORIZZAZIONE DELL'ANTICA KROTON E DEL SISTEMA	1.981.402,11	1.761.840,04	219.562,07

	TURISTICO, CULTURALE ED AMBIENTALE CAPO COLONNA SU TRASFERIMENTO REGIONALE (V.4020)			
16825	BONIFICA ACQUE DI FALDA SU TRASFERIMENTO REGIONALE - Kroton Gres - (V CAP.2018)	6.006,39	6.006,39	0,00
17880	OPERE DI URBANIZZAZIONE CON FONDI CON LEGGE 28.1.77.N.10 (ex V.1890-1900)	39.360,31	0,00	39.360,31
8940	QUOTA A CARICO DEL COMUNE PER FINANZIAMENTO URBAN	48.916,64	0,00	48.916,64
8990	SPESE PER IL PIANO URBAN SU TRASFERIMENTO STATALE (V CAP.2220)	339.328,37	0,00	339.328,37
17955	UTILIZZO TRASFERIMENTO REGIONALE PER ROYALTIES (V CAP.1740)	47.338,53	0,00	47.338,53
3195	ALTRI SERVIZI GENERALI: PROGETTAZIONI ED INCARICHI PROFESS. ESTERNI FINANZIATI DALLE ROYALTIES REGIONALI (V CAP.1740)	250.000,00	0,00	250.000,00
16480	COMPLETAMENTO CAMPETTO FONDO GESU'	150.000,00	105.827,44	44.172,56
15910	INTERVENTI DI RIQUALIFICAZIONE ASILO COMUNALE VIA DI MILLE SU TRAFERIMENTO STATALE (BUONASCUOLA) - (V. 1635)	69.798,34	0,00	69.798,34
6690	SPESE PER PRESTAZIONI DI SERVIZI DIVERSI PER LA BUONA SCUOLA (V.EX 1635-1645)	200.000,00	0,00	200.000,00
12290	PROGETTO PON INCLUSIONE - INTERVENTI PER L'INCLUSIONE ATTIVA SU TRASFERIMENTO STATALE - RETRIBUZIONI (V. 560)	272.721,46	272.721,46	0,00
12295	PROGETTO PON INCLUSIONE - INTERVENTI PER L'INCLUSIONE ATTIVA SU TRASFERIMENTO STATALE ONERI AL PERSONALE (V. 560)	95.452,51	87.270,87	8.181,64
13080	PROGETTO PON INCLUSIONE - INTERVENTI PER L'INCLUSIONE ATTIVA SU TRASFERIMENTO STATALE (V. 560)	572.005,27	0,00	572.005,27
17030	PROGETTO PON INCLUSIONE - INTERVENTI PER L'INCLUSIONE ATTIVA SU TRASFERIMENTO STATALE ATTREZZI ED ARREDI (V. 560)	50.000,00	0,00	50.000,00
TOTALI		7545329,56	4405840,88	3139488,68

Durante l'esercizio sono stati disposti i seguenti utilizzi del fondo di riserva:

Fondo	Atto	Prelievo	Disponibilità
Fondo di Riserva	Delibera Giunta Comunale n. 288 del 12.09.2019	139.200,00	636.191,52
Fondo di riserva	Delibera Giunta Comunale n. 293 del 20.09.2019	157.000,00	479.191,52
Fondo di riserva	Delibera Commissario Prefettizio (funz. Giunta) n. 6 del 11.12.2019	113.200,00	365.991,52

## 2.4 - Confronto tra previsioni iniziali, definitive e rendiconto

Dall'analisi delle previsioni iniziali di bilancio, delle previsioni definitivamente assestate e degli accertamenti/impegni assunti, si ricava il seguente raffronto:

Titolo I	Entrate tributarie	36.781.840,00	41.010.526,10	11%	40.106.987,01	-2%
Titolo II	Trasferimenti	17.963.969,67	19.711.946,80	10%	7.213.696,39	-63%
Titolo III	Entrate extratributarie	4.786.883,00	5.421.448,00	13%	3.859.936,57	-29%
Titolo IV	Entrate da trasf. c/capitale	42.814.220,64	54.968.783,84	28%	5.191.267,31	-91%
Titolo V	Entrate da riduzione di attività finanziarie	2.000,00	2.000,00	0%	0,00	-100%
Titolo VI	Assunzioni di mutui e prestiti	0,00	0,00	#DIV/0!	0,00	#DIV/0!
Titolo VII	Anticipazioni da istituto tesoriere	12.000.000,00	12.000.000,00	0%	0,00	-100%
Titolo IX	Entrate per conto terzi e partite di giro	20.000.000,00	20.000.000,00	0%	4.940.629,65	-75%
Avanzo di amministrazione applicato		1.226.425,92	7.545.329,56	=		-100%
<b>Totale</b>		<b>135.575.339,23</b>	<b>160.660.034,30</b>	=	<b>61.312.516,93</b>	<b>-62%</b>

Spese		Previsioni iniziali	Previsioni definitive	Diff. %	Impegni	Diff. %
Titolo I	Spese correnti	55.181.672,87	63.122.661,92	14,39%	34.248.676,28	-46%
Titolo II	Spese in conto capitale	51.822.709,99	72.079.598,10	39,09%	6.983.178,79	-90%
Titolo III	Spese per incremento di attività finanziarie	20.500,00	20.500,00	0,00%	0,00	-100%
Titolo IV	Rimborso di prestiti	1.055.700,00	1.055.700,00	0,00%	1.054.730,38	0%
Titolo V	Chiusura di anticipazioni da istituto tesoriere	12.000.000,00	12.000.000,00	0,00%	0,00	-100%
Titolo VII	Spese per conto terzi e partite di giro	20.000.000,00	20.000.000,00	0,00%	4.940.629,65	-75%
<b>Totale</b>		<b>140.080.582,86</b>	<b>168.278.460,02</b>	<b>20,13%</b>	<b>47.227.215,10</b>	<b>-72%</b>

**Sezione 3 – LE ENTRATE****3.1 – Il risultato della gestione di competenza**

La seguente tabella riporta gli accertamenti di competenza delle entrate registrati negli ultimi quattro anni e ne evidenzia la composizione per titoli:

<i>Descrizione</i>	<i>Anno 2016</i>	<i>Anno 2017</i>	<i>Anno 2018</i>	<i>Anno 2019</i>
Titolo I – Entrate tributarie	32.011.647,25	33.189.524,26	37.586.508,08	40.106.987,01
Titolo II – Trasferimenti correnti	8.010.849,55	10.106.640,49	8.433.805,69	7.213.696,39
Titolo III – Entrate extratributarie	3.893.387,65	4.332.348,20	4.086.490,89	3.859.936,57
<b>ENTRATE CORRENTI</b>	<b>43.915.884,45</b>	<b>47.628.512,95</b>	<b>50.106.804,66</b>	<b>51.180.619,97</b>
Titolo IV – Entrate in conto capitale	10.410.688,03	7.417.702,08	4.084.632,54	5.191.267,31
Titolo V – Riduzione attività finanz.	0,00	0,00	0,00	0,00
Titolo VI – Accensione mutui	0,00	0,00	0,00	0,00
<b>ENTRATE IN CONTO CAPITALE</b>	<b>10.410.688,03</b>	<b>7.417.702,08</b>	<b>4.084.632,54</b>	<b>5.191.267,31</b>
Titolo VII – Anticipazioni di tesoreria	0,00	0,00	0,00	
Titolo IX – Servizi conto terzi	7.194.295,22	5.934.215,70	5.995.353,40	4.940.629,65
<i>Avanzo di amministrazione</i>				
<b>Totale entrate</b>	<b>61.520.867,70</b>	<b>60.980.430,73</b>	<b>60.186.790,60</b>	<b>61.312.516,93</b>

Relativamente alle entrate correnti, riconducendo le entrate tributarie e le entrate extra-tributarie all'unico comune denominatore delle entrate proprie, da contrapporre alle entrate derivate, si ottiene la seguente tabella, ancora più significativa del percorso progressivo intrapreso dal legislatore verso il federalismo fiscale e l'autonomia finanziaria dei comuni:

**Autonomia finanziaria**

	Anno 2016	%	Anno 2017	%	Anno 2018	%	Anno 2019	%
Entrate proprie (Titolo I+III)	35.905.034,90	82%	37.521.872,46	79%	41.672.998,97	83%	43.966.923,58	86%
Entrate derivate (Titolo II)	8.010.849,55	18%	10.106.640,49	21%	8.433.805,69	17%	7.213.696,39	14%
Entrate correnti	43.915.884,45	100%	47.628.512,95	100%	50.106.804,66	100%	51.180.619,97	100%

### 3.2 - Le entrate tributarie

La gestione delle entrate tributarie rileva il seguente andamento:

Descrizione	Previsioni iniziali	Previsioni definitive	Accertamenti	Var. % Prev. Def./Acc
<b>Imposte, tasse e proventi assimilati</b>				
Imposta Municipale Propria (IMU)	6.341.000,00	6.341.000,00	5.306.579,28	-0,16
ICI/IMU recupero evasione	3.347.012,00	3.347.012,00	3.319.372,56	-0,01
TASI	0,00	0,00	0,00	#DIV/0!
Addizionale ENEL	10.000,00	10.000,00	968,28	-0,90
Addizionale IRPEF	3.800.000,00	3.800.000,00	3.800.000,00	0,00
Imposta sulla pubblicità	160.000,00	160.000,00	109.855,90	-0,31
Imposta di soggiorno	70.000,00	70.000,00	62.617,50	-0,11
Imposta di scopo	0,00	0,00	0,00	0,00
TARI	11.380.946,00	11.467.634,46	11.694.672,32	0,02
TARSU/TARI recupero evasione	684.985,64	684.985,64	685.039,64	0,00
TOSAP	310.000,00	420.000,00	463.983,28	0,10
Altri tributi	960.443,36	4.992.441,00	4.965.395,88	-0,01
<b>Totale imposte, tasse e prov. assimil.</b>	<b>27.064.387,00</b>	<b>31.293.073,10</b>	<b>30.408.484,64</b>	<b>-0,03</b>
<b>Fondi perequativi</b>				
Fondo di solidarietà comunale	9.717.453,00	9.717.453,00	9.698.502,37	0,00
<b>Totale fondi perequativi</b>	<b>9.717.453,00</b>	<b>9.717.453,00</b>	<b>9.698.502,37</b>	<b>0,00</b>
<b>Totale entrate Titolo I</b>				
	<b>36.781.840,00</b>	<b>41.010.526,10</b>	<b>40.106.987,01</b>	<b>-0,02</b>

#### Entrate per recupero evasione tributaria

	Accertamenti di competenza	Riscossioni di competenza	% riscossioni su accertamenti	Somma a residuo	FCDE accantonato a competenza 2019
Recupero evasione ICI/IMU	3.319.372,56	28.383,95	0,86%	3.290.988,61	2.535.763,23
Recupero evasione TARSU/TIA/TASI	685.039,64	22.176,08	3,24%	662.863,56	470.441,29
Recupero evasione COSAP/TOSAP			#DIV/0!		
Recupero evasione altri tributi			#DIV/0!		
<b>TOTALE</b>	<b>4.004.412,20</b>	<b>50.560,03</b>	<b>1,26%</b>	<b>3.953.852,17</b>	<b>3.006.204,52</b>

La movimentazione delle somme rimaste a residuo per recupero evasione è stata la seguente:

	Importo	%
Residui attivi al 1/1/2019	4.566.184,97	
Residui riscossi nel 2019	200.536,53	
Residui eliminati (+) o riaccertati (-)	1.117.103,62	
Residui al 31/12/2019	3.248.544,82	71,14%
Residui della competenza	3.953.852,17	
Residui totali	7.202.396,99	
FCDE al 31/12/2019	6.748.945,06	93,70%

## IMU

Il gettito 2019 è stato pari ad euro 5.087.698,88, in leggero calo rispetto al gettito riferibile all'esercizio 2018 pari ad euro 5.268.984,68.

Di seguito si riporta il riepilogo delle aliquote IMU che hanno generato il gettito:

Fattispecie	Aliquota 2019
Abitazione principale in A1, A8 e A9	10,60
Seconda abitazione	10,60

Movimentazione delle somme rimaste a residuo per IMU		
	Importo	%
Residui attivi al 1/1/2019	1.012.015,32	
Residui riscossi nel 2019	1.012.015,32	
Residui eliminati (+) o riaccertati (-)	0,00	
Residui al 31/12/2019	0,00	0,00%
Residui della competenza	218.880,40	
Residui totali	218.880,40	
FCDE al 31/12/2019		0,00%

Nel rispetto di quanto previsto dal paragrafo 3.7.5 dell'Allegato 4/2 al D.Lgs. n.118/2011 e s.m.i., il residuo attivo relativo all'accertamento IMU anno 2019, tenuto conto delle sole riscossioni effettuate entro la data di chiusura del rendiconto e, comunque, entro la scadenza prevista per l'approvazione del medesimo documento contabile è stato eliminato per euro 1.034.420,72.

Tale operazione ha consentito all'ente di adeguarsi, per la prima volta, a quanto stabilito dai principi contabili vigenti in materia di armonizzazione dei sistemi contabili, con particolare riguardo alle modalità di accertamento delle entrate tributarie riscosse per autoliquidazione dei contribuenti nonché delle conseguenti attività di valutazione e di ricognizione dei residui connessi al termine dell'esercizio di riferimento.

### TASI

Il Tributo per i servizi indivisibili, TASI, è dovuto da chi possiede o detiene, a qualunque titolo, i fabbricati, ivi compresa l'abitazione principale, e le aree edificabili, come definiti ai sensi dell'Imposta Municipale Propria, ad eccezione in ogni caso dei terreni agricoli.

La base imponibile è quella prevista per l'applicazione dell'Imposta Municipale Propria.

Appare quindi evidente il fatto che l'applicazione della TASI sia strettamente connessa a quella dell'IMU, soprattutto in relazione all'ulteriore vincolo introdotto dal legislatore ovvero quello per cui, in ogni caso la somma delle aliquote della TASI e dell'IMU per ciascuna tipologia di immobile non può essere superiore all'aliquota massima consentita dalla legge statale per l'IMU.

Atteso che come sopra evidenziato l'aliquota IMU è pari al massimo, il gettito TASI 2019 è stato pari ad euro 0,00

### TARI

	Importo	%
Residui attivi al 1/1/2019	20.666.369,24	
Residui riscossi nel 2019	1.791.808,00	
Residui eliminati (+) o riaccertati (-)	3.215.519,80	
Residui al 31/12/2019	15.659.041,44	75,77%
Residui della competenza	5.718.615,28	
Residui totali	21.377.656,72	
FCDE al 31/12/2019	18.647.729,96	83,27%

### 3.3 - I trasferimenti

La gestione relativa ai trasferimenti evidenzia il seguente andamento:

Descrizione	Previsioni iniziali	Previsioni definitive	Totale accertamenti	Var. % Prev.Def./Acc
Trasferimenti correnti da Amm.Pubbliche	17.867.669,67	19.615.646,80	7.213.696,39	-0,63
Trasferimenti correnti da Famiglie				#DIV/0!
Trasferimenti correnti da Imprese	96.300,00	96.300,00	-	-1
Trasferimenti correnti da Istituzioni Sociali Private				#DIV/0!
Trasferimenti correnti da UE e resto del mondo				#DIV/0!
<b>Totale trasferimenti</b>	<b>17.963.969,67</b>	<b>19.711.946,80</b>	<b>7.213.696,39</b>	<b>-0,63</b>



### 3.4 - Le entrate extra-tributarie

La gestione relativa alle entrate extra-tributarie ha registrato il seguente andamento:

Descrizione	Previsioni iniziali	Previsioni definitive	Totale accertamenti	Var. % Prev. Def./Acc
<b>Tip. 30100 - Vendita beni e servizi e proventi gestione beni</b>				
	2.484.000,00	2.689.000,00	1.746.019,59	-0,350680703
				#DIV/0!
<b>Totale Tip. 30100</b>	<b>2.484.000,00</b>	<b>2.689.000,00</b>	<b>1.746.019,59</b>	<b>-0,350680703</b>
<b>Tip. 30200 Proventi attività repressione e controllo illeciti</b>				
	945.000,00	1.015.000,00	889.804,22	-0,123345596
				#DIV/0!
<b>Totale Tip. 30200</b>	<b>945.000,00</b>	<b>1.015.000,00</b>	<b>889.804,22</b>	<b>-0,123345596</b>
<b>Tip. 30300 Interessi attivi</b>				
	120.000,00	120.000,00	27.684,26	-0,769297833
				#DIV/0!
<b>Totale Tip. 30300</b>	<b>120.000,00</b>	<b>120.000,00</b>	<b>27.684,26</b>	<b>-0,769297833</b>
<b>Tip. 30400 Altre entrate da redditi di capitale</b>				
		-	-	#DIV/0!
				#DIV/0!
<b>Totale Tip. 30400</b>	<b>-</b>	<b>-</b>	<b>-</b>	<b>#DIV/0!</b>
<b>Tip. 30500 Rimborsi e altre entrate correnti</b>				
	1.237.883,00	1.597.448,00	1.196.428,50	-0,251037592
				#DIV/0!
<b>Totale Tip. 30500</b>	<b>1.237.883,00</b>	<b>1.597.448,00</b>	<b>1.196.428,50</b>	<b>-0,251037592</b>
<b>Totale entrate extratributarie</b>	<b>4.786.883,00</b>	<b>5.421.448,00</b>	<b>3.859.936,57</b>	<b>-29%</b>

I

**Sanzioni amministrative pecuniarie per violazione codice della strada (artt. 142 e 208 D.Lgs. 285/92)**

L'art. 208 del D. Lgs. 285/1992, stabilisce:

- al comma 1 che i proventi delle sanzioni amministrative pecuniarie per le violazioni previste dal citato D. Lgs. sono devoluti alle regioni, province e comuni, quando le violazioni siano accertate da funzionari, ufficiali ed agenti, rispettivamente, delle regioni, delle province e dei comuni;

- al comma 4 che una quota pari al 50% dei proventi spettanti ai Comuni è destinata:

a) in misura non inferiore a un quarto della quota citata, cioè non inferiore al 12,5% del totale, ad interventi di sostituzione, di ammodernamento, di potenziamento, di messa a norma e di manutenzione della segnaletica delle strade di proprietà dell'ente;

b) in misura non inferiore a un quarto della quota citata, cioè non inferiore al 12,5% del totale, al potenziamento delle attività di controllo e di accertamento delle violazioni in materia di circolazione stradale, anche attraverso l'acquisto di automezzi, mezzi e attrezzature dei Corpi e dei servizi di polizia provinciale e di polizia municipale di cui alle lettere d-bis) ed e) del comma 1 dell'articolo 12;

c) ad altre finalità, in misura non superiore al 25% del totale, connesse a miglioramento della sicurezza stradale.

- al comma 5 che i Comuni (indipendentemente dalla popolazione ivi residente) determinano annualmente, in via previsionale, con delibera della Giunta, le quote da destinare alle predette finalità, ferma restando la facoltà del Comune di destinare, in tutto o in parte, la restante quota del 50 per cento dei proventi alle finalità di cui al citato comma 4;

- al comma 5-bis che la quota dei proventi delle sanzioni amministrative pecuniarie citata nella lettera c del comma 4 (che non può essere superiore al 25% del totale) può essere anche destinata ad assunzioni stagionali a progetto nelle forme di contratti a tempo determinato ed a forme flessibili di lavoro, al finanziamento di progetti di potenziamento dei servizi di controllo finalizzati alla sicurezza urbana e alla sicurezza stradale, al finanziamento di progetti di potenziamento dei servizi notturni e di prevenzione delle violazioni di cui agli articoli 186, 186-bis e 187, all'acquisto di automezzi, mezzi e attrezzature dei Corpi e dei servizi di polizia provinciale e di polizia municipale di cui alle lettere d-bis) ed e) del comma 1 dell'articolo 12, al potenziamento dei servizi di controllo finalizzati alla sicurezza urbana ed alla sicurezza stradale.

Occorre attestare che i proventi delle sanzioni derivanti dall'accertamento delle violazioni dei limiti massimi di velocità, attraverso l'impiego di apparecchi o di sistemi di rilevamento della velocità ovvero attraverso l'utilizzazione di dispositivi o di mezzi tecnici di controllo a distanza delle violazioni ai sensi dell'articolo 4 del DL 121/2002 e smi sono attribuiti, in misura pari al 50% ciascuno, all'ente proprietario della strada su cui è stato effettuato l'accertamento o agli enti che esercitano le relative funzioni ai sensi dell'articolo 39 del DPR 381/1974 e all'ente da cui dipende l'organo accertatore. La disposizione non si applica alle strade in concessione.

Le somme accertate negli ultimi tre esercizi hanno subito la seguente evoluzione:

**Sanzioni amministrative pecuniarie per violazione codice della strada**

	2017	2018	2019
Accertamento	762.135,98	677.754,34	506.627,21
Riscossione	6.131,47	5.600,00	3.253,79
% di riscossione	0,80	0,83	0,64
FCDE	408.525,41	517.498,80	503.373,42
* di cui accantonamento al FCDE			

La movimentazione delle somme rimaste a residuo è stata la seguente:

Residui attivi al 1/1/2019	2.327.969,67	
Residui riscossi nel 2019	155.097,36	
Residui eliminati (+) o riaccertati (-)	380.000,00	
Residui al 31/12/2019	1.792.872,31	77,01%
Residui della competenza	503.373,42	
Residui totali	2.296.245,73	98,64%
FCDE al 31.12.2019	2.174.754,34	94,71%

### Proventi dei beni dell'ente: fitti attivi e canoni patrimoniali

Le entrate accertate nell'anno 2019 sono pari ad € 264.988,28.

La movimentazione delle somme rimaste a residuo per fitti attivi e canoni patrimoniali è stata la seguente:

	Importo	%
Residui attivi al 1/1/2019	195.300,26	
Residui riscossi nel 2019	142.178,67	
Residui eliminati (+) o riaccertati (-)		
Residui al 31/12/2019	53.121,59	27,20%
Residui della competenza	1.016,00	
Residui totali	54.137,59	27,72%
FCDE al 31/12/2019	0,00	0,00%

Per quanto riguarda i proventi dei beni dell'ente, le entrate accertate nell'anno 2019 sono di € 1.746.019,59 con una riscossione pari ad euro 1.449.217,05.

I residui da riportare relativamente a tale tipologia di entrate sono pari ad euro 296.802,54.

Il titolo 3 delle entrate fermo restando quanto sopra esplicitato rispetto alle voci più significative del medesimo titolo presenta accertamenti di competenza 2019 per complessivi euro 3.859.936,57 e riscossioni per euro 2.908.098,80.

### 3.5 - Le entrate in conto capitale

La gestione relativa alle entrate del titolo IV evidenzia il seguente andamento:

Descrizione	Previsioni iniziali	Previsioni definitive	Totale accertamenti	Var. % Prev.Def./Acc
Tributi in conto capitale		-	-	#DIV/0!
Contributi agli investimenti	40.523.035,64	52.477.598,84	4.412.751,20	-0,92
Altri trasferimenti in conto capitale		-	-	#DIV/0!
Entrate da alienazione di beni materiali e immateriali	1.521.185,00	1.521.185,00	113.972,82	-0,93
Altre entrate in conto capitale	770.000,00	970.000,00	664.543,29	-0,31
<b>Totale entrate in conto capitale</b>	<b>42.814.220,64</b>	<b>54.968.783,84</b>	<b>5.191.267,31</b>	<b>-91%</b>

#### Contributi per permessi di costruire

La legge n. 232/2016 (art. 1, comma 460) ha previsto che dal 1° gennaio 2018 le entrate da titoli abitativi e relative sanzioni siano destinati esclusivamente e senza vincoli temporali a:

- realizzazione e manutenzione ordinaria e straordinaria delle opere di urbanizzazione primaria e secondaria;
- risanamento di complessi edilizi compresi nei centri storici e nelle periferie degradate;
- interventi di riuso e di rigenerazione;
- interventi di demolizione di costruzioni abusive;
- acquisizione e realizzazione di aree verdi destinate ad uso pubblico;
- interventi di tutela e riqualificazione dell'ambiente e del paesaggio, anche ai fini della prevenzione e della mitigazione del rischio idrogeologico e sismico e della tutela e riqualificazione del patrimonio rurale pubblico;
- interventi volti a favorire l'insediamento di attività di agricoltura in ambito urbano;
- spese di progettazione.

Gli accertamenti negli ultimi tre esercizi hanno subito la seguente evoluzione:

<i>Contributi permessi a costruire e relative sanzioni</i>	2017	2018	2019
Accertamento	402.203,15	238.307,61	596.053,39
Riscossione	237.491,12	120.946,99	431.799,00

La movimentazione delle somme rimaste a residuo per contributo per permesso di costruire è stata la seguente:

	Importo	%
Residui attivi al 1/1/2019	270.363,22	
Residui riscossi nel 2019	72.915,26	
Residui eliminati (+) o riaccertati (-)	0,00	
Residui al 31/12/2019	197.447,96	73,03%
Residui della competenza	164.254,39	
Residui totali	361.702,35	
FCDE al 31/12/2019		0,00%

### 3.6 - Entrate da riduzione di attività finanziarie

La gestione delle entrate relative alla riduzione di attività finanziarie registra il seguente andamento:

Descrizione	Previsioni iniziali	Previsioni definitive	Totale accertamenti	Var. % Prev.Def./Acc
Alienazione di attività finanziarie	2.000,00			#DIV/0!
Riscossione di crediti di breve termine				#DIV/0!
Riscossione di crediti di medio-lungo termine				#DIV/0!
Altre entrate per riduzione di attività finanziarie				#DIV/0!
<b>Totale entrate da riduzione di attività finanziarie</b>	<b>2.000,00</b>	<b>-</b>	<b>-</b>	<b>#DIV/0!</b>

### 3.7 - I mutui

La gestione delle entrate relative alle assunzioni di prestiti evidenzia il seguente andamento:

<i>Descrizione</i>	<i>Previsioni iniziali</i>	<i>Previsioni definitive</i>	<i>Totale accertamenti</i>	<i>Var. % Prev.Def./Acc</i>
Emissione titoli obbligazionari				#DIV/0!
Accensione prestiti a breve termine				#DIV/0!
Accensione mutui e altri finanziamenti a medio-lungo termine				#DIV/0!
Altre forme di indebitamento				#DIV/0!
<b><i>Totale entrate per accensione di prestiti</i></b>	-	-	-	#DIV/0!

Nel corso dell'esercizio non è stato assunto alcun mutuo.

#### Sezione 4 – LA GESTIONE DI CASSA

##### 4.1 - Fondo di cassa

Il fondo di cassa al 31/12/2019 è così determinato:

Fondo di cassa netto al 31 dicembre 2019 (da conto del Tesoriere)	30.384.738,80
Fondo di cassa netto al 31 dicembre 2019 (da scritture contabili)	30.384.738,80

Il fondo di cassa vincolato è così determinato:

Fondo di cassa al 31 dicembre 2019	30.384.738,80
Di cui: quota vincolata del fondo di cassa al 31/12/2019 (a)	3.878.399,85
Quota vincolata utilizzata per spese correnti non reintegrata al 31/12/2019 (b)	
<b>TOTALE QUOTA VINCOLATA AL 31 DICEMBRE 2019 (a) + (b)</b>	<b>3.878.399,85</b>

Con determinazione dirigenziale n. 160 del 03/02/2020 l'ente ha rideterminato la quota del fondo di cassa vincolato al 01/01/2020 per euro 9.372.150,99.

L'ente *non ha* utilizzato in termini di cassa entrate aventi specifica destinazione.

L'ente nel 2019 *non ha usufruito* dell'anticipazione di liquidità concessa dalla Cassa Depositi e Prestiti spa, ai sensi del D.L. n. 35/2013.

## Sezione 5 – LE SPESE

La seguente tabella riporta gli impegni di competenza delle spese registrati negli ultimi quattro anni e ne evidenzia la composizione per titoli:

Descrizione		Anno 2016	Anno 2017	Anno 2018	Anno 2019
Titolo I	Spese correnti	37.092.916,55	39.570.950,09	38.059.598,24	34.248.676,28
Titolo II	Spese in c/capitale	10.357.581,73	6.280.289,11	3.910.024,20	6.983.178,79
Titolo III	Spese incremento attività finanziarie	74.250,00	200,00	0,00	0,00
Titolo IV	Spese per rimborso prestiti	930.964,25	970.130,38	1.012.400,00	1.054.730,38
Titolo V	Chiusura di anticipazioni tesoriere	0,00	0,00	0,00	0,00
Titolo VII	Spese per c/terzi e partite di giro	7.194.295,22	5.934.215,70	5.995.353,40	4.940.629,65
<b>TOTALE</b>		<b>55.650.007,75</b>	<b>52.755.785,28</b>	<b>48.977.375,84</b>	<b>47.227.215,10</b>
<i>Disavanzo di amministrazione</i>					

## 5.1 - Le spese correnti

Le spese correnti sono rappresentate dal titolo I e comprendono tutte le spese di funzionamento dell'ente, ovvero quelle spese necessarie alla gestione ordinaria dei servizi, del patrimonio, ecc.

La gestione delle spese correnti degli ultimi quattro anni, distinte per categorie economiche, riporta il seguente andamento:

MACROAGGREGATO		Anno 2016	Anno 2017	Anno 2018	Anno 2019
101	Redditi da lavoro dipendente	10.661.534,23	10.199.208,09	9.936.830,04	9.881.829,32
102	Imposte e tasse a carico dell'ente	747.382,09	601.585,81	721.171,88	951.995,12
103	Acquisto di beni e servizi	21.293.712,16	25.891.130,00	24.776.636,33	21.234.100,85
104	Trasferimenti correnti	2.386.275,60	857.646,10	1.127.723,55	1.100.630,85
107	Interessi passivi	516.666,13	477.500,00	435.230,38	395.020,88
108	Altre spese per redditi da capitale	0,00	0,00	0,00	0,00
109	Rimborsi e poste correttive delle entrate	74.924,94	90.860,90	89.764,15	61.027,21
110	Altre spese correnti	1.412.421,40	1.453.019,19	972.241,91	624.072,05
<b>TOTALE</b>		<b>37.092.916,55</b>	<b>39.570.950,09</b>	<b>38.059.598,24</b>	<b>34.248.676,28</b>

Per quanto riguarda la spesa corrente dell'esercizio di riferimento si rilevano le seguenti variazioni tra previsioni definitive e impegni assunti:



MACROAGGREGATO		Previsioni iniziali	Previsioni definitive	Impegni	Impegni FPV	Economie	Economie/Prev.Def.
101	Redditi da lavoro dipendente	11.692.937,21	12.329.482,67	9.881.829,32	1.005.227,21	2.447.653,35	20%
102	Imposte e tasse a carico dell'ente	847.500,00	1.195.092,00	951.995,12	0,00	243.096,88	20%
103	Acquisto di beni e servizi	32.220.097,23	36.884.488,85	21.234.100,85	3.529.826,52	15.650.388,00	42%
104	Trasferimenti correnti	3.672.516,32	3.799.192,51	1.100.630,85		2.698.561,66	71%
107	Interessi passivi	447.900,00	447.900,00	395.020,88		52.879,12	12%
108	Altre spese per redditi da capitale	0,00	0,00	0,00		0,00	#DIV/0!
109	Rimborsi e poste correttive delle entrate	149.000,00	149.000,00	61.027,21		87.972,79	59%
110	Altre spese correnti	6.151.722,11	8.317.505,89	624.072,05		7.693.433,84	92%
<b>TOTALE</b>		<b>55.181.672,87</b>	<b>63.122.661,92</b>	<b>34.248.676,28</b>	<b>4.535.053,73</b>	<b>28.873.985,64</b>	<b>0,46</b>

**5.1.2 - Riepilogo spese correnti per missioni e macroaggregati**

Il riepilogo complessivo degli impegni di spesa corrente suddiviso per missioni e macroaggregati è il seguente:

Missioni	Interventi								Totale	Incidenza %
	Redditi lav. Dipendente	Imposte e tasse	Acquisto beni e servizi	Trasferimenti correnti	Interessi passivi	Altre spese per redditi capitale	Rimborsi e poste correttive	Altre spese correnti		
01-Servizi istituzionali, generali e di gestione	5.919.682,70	949.855,12	2.633.622,13	17.304,77	123.620,88	0,00	52.124,20	499.540,47	10.195.750,27	30%
02-Giustizia	28.572,44	0,00	0,00	0,00	0,00	0,00	0,00	0,00	28.572,44	0%
03-Ordine pubblico e sicurezza	1.612.113,31	2.000,00	308.528,73	0,00	0,00	0,00	0,00	0,00	1.922.642,04	6%
04-Istruzione e diritto allo studio	63.979,27	0,00	1.878.468,20	809.824,74	0,00	0,00	0,00	0,00	2.752.272,21	8%
05-Tutela e valorizzazione beni e attività culturali	345.266,25	0,00	173.865,79	0,00	0,00	0,00	0,00	0,00	519.132,04	2%
06-Politiche giovanili, sport e tempo libero	0,00	0,00	41.310,88	0,00	0,00	0,00	0,00	0,00	41.310,88	0%
07-Turismo	0,00	0,00	511.219,37	0,00	0,00	0,00	0,00	0,00	511.219,37	1%
08-Assetto del territorio ed edilizia abitativa	686.285,53	0,00	69.049,16	0,00	0,00	0,00	0,00	124.531,58	879.866,27	3%
09-Sviluppo sostenibile e tutela territorio e ambiente	251.809,28	0,00	10.795.450,96	0,00	0,00	0,00	8.783,01	0,00	11.056.043,25	32%
10-Trasporti e diritto alla mobilità	183.639,39	140,00	1.769.450,83	0,00	0,00	0,00	0,00	0,00	1.953.230,22	6%
11-Soccorso civile	37.799,44	0,00	54.582,78	0,00	0,00	0,00	0,00	0,00	92.382,22	0%
12-Diritto sociali, politiche sociali e famiglia	752.681,71	0,00	2.890.167,65	273.501,34	0,00	0,00	120,00	0,00	3.916.470,70	11%
13-Tutela della salute									0,00	0%
14-Sviluppo economico e competitività	0,00	0,00	108.384,37	0,00	0,00	0,00	0,00	0,00	108.384,37	0%
15-Politiche per il lavoro e la formazione professionale									0,00	0%
16-Agricoltura, politiche agroalimentari e pesca									0,00	0%
17-Energia e diversificazione delle fonti energetiche									0,00	0%
18-Relazioni con le altre autonomie territoriali e locali									-	0%
19-Relazioni internazionali									-	0%
20-Fondi e accantonamenti									-	0%
50-Debito pubblico	0,00	0,00	0,00	0,00	271.400,00	0,00	0,00	0,00	271.400,00	1%
60-Anticipazioni finanziarie									-	0%
99-Servizi per conto terzi									-	0%
<b>TOTALI</b>	<b>9.881.829,32</b>	<b>951.995,12</b>	<b>21.234.100,85</b>	<b>1.100.630,85</b>	<b>395.020,88</b>	<b>0,00</b>	<b>61.027,21</b>	<b>624.072,05</b>	<b>34.248.676,28</b>	<b>100,00%</b>
Incidenza %	29%	3%	62%	3%	1%	0%	0%	2%	100,00%	

### 5.1.3 - La spesa del personale

La gestione del personale negli ultimi quattro anni ha subito il seguente andamento:

Numero dipendenti	258	253	236	232
Spesa del personale	10.670.840,47	10.086.368,75	9.734.068,37	9.260.125,77
<b>Costo medio per dipendente</b>	<b>41.359,85</b>	<b>39.867,07</b>	<b>41.246,05</b>	<b>39.914,34</b>
Numero abitanti	63.455	64.074	64.670	62.384
<b>Numero abitanti per dipendente</b>	<b>0,00</b>	<b>0,00</b>	<b>0,00</b>	<b>0,00</b>
<b>Costo del personale pro-capite</b>	<b>168,16</b>	<b>157,42</b>	<b>150,52</b>	<b>148,44</b>

Sul fronte della spesa nel corso dell'esercizio 2019 risultano impegnate spese per euro 10.519.879,18 . L'andamento della spesa per l'esercizio 2019 rispetto alla media del triennio 2011-2013 risulta essere il seguente:

0	Anno di riferimento	
	Media	2019
Spese macroaggregato 101	11.141.743,38	9.881.829,32
Spese macroaggregato 103	69.794,61	
Irap macroaggregato 102	756.055,80	638.049,86
Altre spese da specificare:	110.924,18	-
<b>Totale spese di personale (A)</b>	<b>12.078.517,97</b>	<b>10.519.879,18</b>
<b>(-) Componenti escluse (B)</b>	<b>575.021,41</b>	<b>1.259.753,41</b>
<b>(=) Componenti assoggettate al limite di spesa (C=A-B)</b>	<b>11.503.496,56</b>	<b>9.260.125,77</b>

#### 5.1.4 – Rispetto dei limiti di legge di specifiche voci di spesa

##### RENDICONTAZIONE DEI LIMITI

Nell'esercizio 2019 la spesa effettivamente sostenuta è la seguente:

Tipologia di spesa	Limite	Spesa sostenuta	Differenza
Studi e incarichi di consulenza	5.104,48	-	5.104,48
Relazioni pubbliche, mostre, pubblicità e rappresentanza	8.999,98	140,00	8.859,98
Missioni	5.431,26	2.075,14	3.356,12
Formazione	6.614,50	600,00	6.014,50
Autovetture (spese di esercizio)			-
Autovetture (acquisto)	25.844,24	-	25.844,24
Acquisto mobili e arredi			-

Si dà atto complessivamente che i limiti sono stati rispettati

##### 5.1.5 - La spesa per incarichi di collaborazione

Nel corso dell'esercizio 2019 l'ente non ha sostenuto alcuna spesa riferibile a tale tipologia incarichi motivo per cui i limiti normativi previsti sono stati rispettati;

### 5.2 - Le spese in conto capitale: gli investimenti

Per quanto riguarda le spese in conto capitale dell'esercizio di riferimento si rilevano le seguenti variazioni tra previsioni definitive ed impegni assunti:

<i>Missioni</i>	<i>Previsioni definitive</i>	<i>Economie</i>	<i>Totale impegni</i>	<i>Var. % prev./imp.</i>
01-Servizi istituzionali, generali e di gestione	5.644.669,80	3.364.209,47	2.280.460,33	0,60
02-Giustizia	50.000,00	9.450,47	40.549,53	0,19
03-Ordine pubblico e sicurezza	58.628,75	44.069,25	14.559,50	0,75
04-Istruzione e diritto allo studio	910.798,52	872.201,82	38.596,70	0,96
05-Tutela e valorizzazione beni e attività culturali	36.286.961,25	35.781.086,62	505.874,63	0,99
06-Politiche giovanili, sport e tempo libero	558.473,39	190.981,69	367.491,70	0,34
07-Turismo	0,00	0,00	0,00	#DIV/0!
08-Assetto del territorio ed edilizia abitativa	6.846.692,68	6.122.177,71	724.514,97	0,89
09-Sviluppo sostenibile e tutela territorio e ambiente	9.925.779,74	9.441.525,35	484.254,39	0,95
10-Trasporti e diritto alla mobilità	8.766.214,82	6.645.982,89	2.120.231,93	0,76
11-Soccorso civile	0,00	0,00	0,00	#DIV/0!
12-Diritti sociali, politiche sociali e famiglia	1.997.939,45	1.591.294,34	406.645,11	0,80
13-Tutela della salute	0,00	0,00	0,00	#DIV/0!
14-Sviluppo economico e competitività	1.000,00	1.000,00	0,00	1,00
15-Politiche per il lavoro e la formazione professionale	0,00	0,00	0,00	#DIV/0!
16-Agricoltura, politiche agroalimentari e pesca	0,00	0,00	0,00	#DIV/0!
17-Energia e diversificazione delle fonti energetiche	0,00	0,00	0,00	#DIV/0!
18-Relazioni con le altre autonomie territoriali e locali	0,00	0,00	0,00	#DIV/0!
19-Relazioni internazionali	0,00	0,00	0,00	#DIV/0!
20-Fondi e accantonamenti	0,00	0,00	0,00	#DIV/0!
50-Debito pubblico	0,00	0,00	0,00	#DIV/0!
60-Anticipazioni finanziarie	0,00		0,00	#DIV/0!
99-Servizi per conto terzi	0,00		0,00	#DIV/0!
<b>TOTALE</b>	<b>71.047.158,40</b>	<b>64.063.979,61</b>	<b>6.983.178,79</b>	<b>90%</b>

## Sezione 6 – I SERVIZI PUBBLICI

Relativamente ai servizi pubblici a domanda individuale:

- con deliberazione di Giunta Comunale n.83 del 14/3/2019 sono state approvate le tariffe e/o contribuzioni relative all'esercizio di riferimento;

A consuntivo la gestione di questi servizi ha registrato una copertura media del 82,47%, come si desume dal seguente prospetto:

SERVIZIO	Entrate accertate	Spese impegnate	Differenza	% di copertura delle spese con le entrate
Asili nido	68.619,66	12.204,44	- 56.415,22	562%
Musei	-	-	-	#DIV/0!
Illuminazione votive	31.544,05	69.090,00	37.545,95	45,66%
Mense scolastiche	268.501,12	198.424,26	- 70.076,86	135,32%
Trasporto scolastico	535.652,41	816.888,00	281.235,59	65,57%
			-	#DIV/0!
			-	#DIV/0!
			-	#DIV/0!
<b>TOTALE</b>	<b>904.317,24</b>	<b>1.096.606,70</b>	<b>192.289,46</b>	<b>82,47%</b>

**Sezione 7 – LA GESTIONE DEI RESIDUI**

L'elenco dei residui attivi e passivi alla data del 31 dicembre da iscrivere nel conto del bilancio è stato approvato con deliberazione della Giunta comunale n. 112 in data 2 luglio 2020.

La gestione dei residui si è chiusa con un disavanzo così determinato:

Gestione dei residui		
Maggiori residui attivi riaccertati	+	497.760,80
Minori residui attivi riaccertati	-	7.217.091,35
Minori residui passivi riaccertati	+	1.816.228,04
Impegni confluiti nel FPV	-	11.908.703,30
<b>SALDO GESTIONE RESIDUI</b>	<b>=</b>	<b>- 16.811.805,81</b>

I residui al 1° gennaio dell'esercizio sono stati ripresi dal rendiconto dell'esercizio precedente (2018) e risultano così composti:

**RESIDUI ISCRITTI NEL CONTO DEL BILANCIO DELL'ESERCIZIO 2018**

ENTRATE		SPESE	
Titolo	Importo	Titolo	Importo
I – Entrate tributarie	30.908.723,24	I – Spese correnti	9.205.635,95
II – Trasferimenti correnti	3.196.022,12		
III – Entrate extra-tributarie	4.496.216,79		
IV – Entrate in c/capitale	8.129.383,45	II – Spese in c/capitale	1.475.385,20
V – Entrate da riduzione di attività finanziaria	0,00	III – Spese per incremento di attività finanziarie	0,00
VI – Accensione di mutui	629.914,86	IV – Rimborso di prestiti	0,00
VII – Anticipazioni da tesoriere	0,00	V – Chiusura anticipazioni	0,00
IX – Entrate per servizi c/terzi	311.412,47	VII – Spese per servizi c/terzi	928.285,82
<b>TOTALE</b>	<b>47.671.672,93</b>	<b>TOTALE</b>	<b>11.609.306,97</b>

con la seguente distinzione della provenienza:

Descrizione	ENTRATE	%	SPESE	%
Residui riportati dai residui	32.465.007,69	68%	2.918.672,67	25%
Residui riportati dalla competenza	15.206.665,24	32%	8.690.633,70	75%
<b>TOTALE</b>	<b>47.671.672,93</b>	<b>100%</b>	<b>11.609.306,37</b>	<b>100%</b>

Durante l'esercizio 2019:

- sono stati riscossi residui attivi per un importo pari ad euro 10.747.731,69.
- sono stati pagati residui passivi per un importo pari ad euro 7.746.940,54.

## 7.1 - Il riaccertamento ordinario dei residui

Al termine dell'esercizio si è provveduto al **riaccertamento ordinario dei residui**, approvato con deliberazione del Commissario Straordinario nelle funzioni di Giunta Comunale n. 112 del 2/7/2020.

Con tale delibera:

- nel bilancio dell'esercizio in cui era imputato l'impegno cancellato, si provvede a costituire (o a incrementare) il fondo pluriennale vincolato per un importo pari a quello dell'impegno cancellato;
- nel primo esercizio del bilancio di previsione si incrementa il fondo pluriennale iscritto tra le entrate, per un importo pari all'incremento del fondo pluriennale iscritto nel bilancio dell'esercizio precedente, tra le spese;
- nel bilancio dell'esercizio cui la spesa è reimputata si incrementano o si iscrivono gli stanziamenti di spesa necessari per la reimputazione degli impegni.

Complessivamente sono stati reimputati agli esercizi 2020, 2021 e 2022 euro 22.513.534,95 di residui passivi (impegni) di cui euro 4.535.053,73 residui relativi a spese correnti ed euro 17.978.481,22 relativi a spese in conto capitale.

Contestualmente sono state reimputati agli esercizi 2020, 2021 e 2022 euro 11.637.271,35 di residui attivi di cui euro 2.781.182,25 relativi a trasferimenti correnti ed euro 8.856.089,10 relativi ad entrate in conto capitale.

Nel corso delle operazioni del riaccertamento ordinario dei residui di cui alla citata deliberazione n.112/2020 sono stati eliminati residui attivi per complessivi euro 7.217.091,35.

Sono stati altresì eliminati residui passivi per euro 1.816.228,04

Al termine dell'esercizio i residui attivi da riportare, compresi quelli relativi alla gestione di competenza risultano essere pari a complessivi euro 47.194.278,25

I residui passivi da riportare comprensivi di quelli derivanti dalla gestione di competenza risultano essere invece pari ad euro 11.153.312,32

Volendo analizzare l'anzianità dei residui presenti nel conto del bilancio 2019 , la situazione risulta essere quella evidenziata dalla tabella che segue nell'ambito della quale l'ammontare complessivo dei residui attivi e passivi viene distinto in base all'annualità di origine e provenienza.



## Analisi anzianità dei residui

RESIDUI	Esercizi precedenti	2015	2016	2017	2018	2019	Totale
<b>ATTIVI</b>							
Titolo I	3.183.859,75	3.276.050,29	4.298.091,19	4515242,43	4794134,6	11780596,5	31.847.974,74
Titolo II	0,00	46.506,00	113.754,23	119.078,99	744.837,07	1.805.426,37	2.829.602,66
Titolo III	357.448,95	129.245,07	339.583,56	1.194.711,77	769.810,76	951.837,77	3.742.637,88
Titolo IV	1.795.036,82	18.393,86	489.424,10	2.467.847,31	663.664,43	2.442.033,30	7.876.399,82
Titolo V	29.914,86	600.000,00	0,00	0,00	0,00	0,00	629.914,86
Titolo VI							0,00
Titolo VII							0,00
Titolo IX	31.856,62	47.645,62	173.574,89	1.060,40	3.837,14	9.773,62	267.748,29
<b>Totale Attivi</b>	<b>5.398.117,00</b>	<b>4.117.840,84</b>	<b>5.414.427,97</b>	<b>8.297.940,90</b>	<b>6976284</b>	<b>16989667,56</b>	<b>47.194.278,25</b>
<b>PASSIVI</b>							
Titolo I	313.280,00	34.660,30	91.553,12	432.952,78	950.970,21	5.691.464,94	7.514.881,35
Titolo II			610,00	1.744,00	103.540,83	2.612.111,11	2.718.005,94
Titolo III							-
Titolo IV							-
Titolo V							-
Titolo VII	358.357,31	59.161,12	239.006,98	34.658,79	25.642,35	203.598,48	920.425,03
<b>Totale Passivi</b>	<b>671.637,31</b>	<b>93.821,42</b>	<b>331.170,10</b>	<b>469.355,57</b>	<b>###</b>	<b>8.507.174,53</b>	<b>11.153.312,32</b>

## Sezione 8 – IL FONDO PLURIENNALE VINCOLATO

### 8.1 - Il fondo pluriennale vincolato

Nel bilancio di previsione dell'esercizio 2019 è stato iscritto un Fondo pluriennale vincolato di entrata dell'importo complessivo di euro 4.690,363,63, così distinto tra parte corrente e parte capitale:

FPV di entrata di parte corrente: 148.814,38

FPV di entrata di parte capitale: 4.541.549,25.

Il punto 5.4 del principio contabile all. 4/2 al d.Lgs. n. 118/2011 definisce il fondo pluriennale vincolato come un saldo finanziario, costituito da risorse già accertate destinate al finanziamento di obbligazioni passive dell'ente già impegnate, ma esigibili in esercizi successivi a quello in cui è accertata l'entrata.

Esso garantisce la copertura di spese imputate agli esercizi successivi a quello in corso, che nasce dall'esigenza di applicare il principio della competenza finanziaria, e rendere evidente la distanza temporale intercorrente tra l'acquisizione dei finanziamenti e l'effettivo impiego di tali risorse.

Durante l'esercizio il fondo pluriennale vincolato è formato solo da entrate correnti vincolate e da entrate destinate al finanziamento di investimenti, accertate e imputate agli esercizi precedenti a quelli di imputazione delle relative spese.

Nel corso di esercizio sono stati assunti una serie di impegni a valere sugli esercizi successivi, finanziati dal fondo pluriennale vincolato:

Secondo il medesimo principio contabile, prescinde dalla natura vincolata o destinata delle entrate che lo alimentano il fondo pluriennale vincolato costituito in occasione del riaccertamento ordinario dei residui al fine di consentire la reimputazione di un impegno che, a seguito di eventi verificatisi successivamente alla registrazione, risulta non più esigibile nell'esercizio cui il rendiconto si riferisce.

Non è necessaria la costituzione del fondo pluriennale vincolato solo nel caso in cui la reimputazione riguardi, contestualmente, entrate e spese correlate.

Ad esempio, nel caso di trasferimenti a rendicontazione, per i quali l'accertamento delle entrate è imputato allo stesso esercizio di imputazione degli impegni, in caso di reimputazione degli impegni assunti nell'esercizio cui il riaccertamento ordinario si riferisce, in quanto esigibili nell'esercizio successivo, si provvede al riaccertamento contestuale dei correlati accertamenti, senza costituire o incrementare il fondo pluriennale vincolato.

Con deliberazione della Giunta comunale n. 112 in data 2/7/2020, di approvazione del riaccertamento ordinario dei residui, sono stati reimputati residui passivi non esigibili alla data del 31 dicembre dell'esercizio per i quali, non essendovi correlazione con le entrate, è stato costituito il fondo pluriennale vincolato di spesa:

Al termine dell'esercizio il Fondo pluriennale vincolato risulta di importo complessivo di euro 11.908.703,30 di cui euro 1.753.871,48 relativo a FPV per spesa corrente ed euro 10.154.831,82 a FPV di parte capitale

La consistenza del FPV *trova* corrispondenza nel prospetto di composizione del Fondo pluriennale vincolato per missioni e programmi allegato al rendiconto di gestione al cui contenuto si rinvia per l'analisi della composizione analitica, suddivisa per missioni e programmi, dello stesso Fondo.

## Sezione 9 – INDEBITAMENTO E GESTIONE DEL DEBITO

### 9.1 – L'indebitamento nel 2019

L'Ente ha rispettato il limite di indebitamento disposto dall'art. 204 del TUEL ottenendo le seguenti percentuali d'incidenza degli interessi passivi sulle entrate correnti:

Oggetto	2017	2018	2019
Controllo limite di indebitamento	0,97	0,84%	0,77%

L'indebitamento ha avuto la seguente evoluzione:

Descrizione voce	2017	2018	2019
Residuo debito (+)	11.393.027,86	10.422.447,04	9.410.512,90
Nuovi prestiti (+)			
Prestiti rimborsati (-)	970.580,82	1.012.400,00	1.054.730,38
Estinzioni anticipate (-)			
Altre variazioni da specificare	-	465,86	
<b>TOTALE DEBITO AL 31.12</b>	<b>10.422.447,04</b>	<b>9.410.512,90</b>	<b>8.355.782,52</b>
Numero abitanti al 31.12	64.074	64.794	62384
Debito medio per abitante	162,66	145,24	133,94

Gli oneri finanziari per ammortamento prestiti e il rimborso degli stessi in conto capitale registra la seguente evoluzione:

Oggetto	2017	2018	2019
Oneri finanziari	477.500,00	435.203,38	395.020,88
Quota capitale	970.130,38	1.012.400,00	1.054.730,38
<b>TOTALE</b>	<b>1.447.630,38</b>	<b>1.447.603,38</b>	<b>1.449.751,26</b>

## Sezione 10 – LA GESTIONE ECONOMICO-PATRIMONIALE

L'articolo 2 del decreto legislativo 23 giugno 2011 n. 118 prevede, per gli enti in contabilità finanziaria, l'adozione di un sistema contabile integrato che garantisca la rilevazione unitaria dei fatti gestionali nei loro profili finanziario ed economico-patrimoniale.

Nell'ambito di tale sistema integrato, la contabilità economico-patrimoniale affianca la contabilità finanziaria, che costituisce il sistema contabile principale e fondamentale per fini autorizzatori e di rendicontazione dei risultati della gestione finanziaria, per rilevare i costi/oneri e i ricavi/proventi derivanti dalle transazioni poste in essere da una amministrazione pubblica (come definite nell'ambito del principio applicato della contabilità finanziaria) al fine di:

- predisporre il conto economico per rappresentare le “utilità economiche” acquisite ed impiegate nel corso dell'esercizio, anche se non direttamente misurate dai relativi movimenti finanziari, e per alimentare il processo di programmazione;
- consentire la predisposizione dello Stato Patrimoniale (e rilevare, in particolare, le variazioni del patrimonio dell'ente che costituiscono un indicatore dei risultati della gestione);
- permettere l'elaborazione del bilancio consolidato di ciascuna amministrazione pubblica con i propri enti e organismi strumentali, aziende e società;
- predisporre la base informativa necessaria per la determinazione analitica dei costi;
- consentire la verifica nel corso dell'esercizio della situazione patrimoniale ed economica dell'ente e del processo di provvista e di impiego delle risorse;
- conseguire le altre finalità previste dalla legge e, in particolare, consentire ai vari portatori d'interesse di acquisire ulteriori informazioni concernenti la gestione delle singole amministrazioni pubbliche.

Le transazioni delle pubbliche amministrazioni che si sostanziano in operazioni di scambio sul mercato (acquisizione e vendita) danno luogo a costi sostenuti e ricavi conseguiti, mentre quelle che non consistono in operazioni di scambio propriamente dette, in quanto più strettamente conseguenti ad attività istituzionali ed erogative (tributi, contribuzioni, trasferimenti di risorse, prestazioni, servizi, altro), danno luogo ad oneri sostenuti e proventi conseguiti.

### 10.1 - La gestione economica

Nel conto economico della gestione sono rilevati i componenti positivi e negativi secondo criteri di competenza economica.

A tale scopo si è provveduto a ricostruire la dimensione economica dei valori finanziari del conto del bilancio attraverso:

- ratei e risconti passivi e passivi
- variazioni delle rimanenze finali;
- ammortamenti;
- quote di ricavi pluriennali.

Il conto economico è stato redatto secondo lo schema previsto dal D.Lgs. 118/2011 recante norme sull'armonizzazione dei sistemi contabili negli enti territoriali e secondo i principi di cui all'allegato 3 del successivo DPCM sperimentazione 28.12.2011 e quindi in modo differente dagli schemi contabili previsti dal previgente D.P.R. n. 194/96.

Alla sua compilazione l'ente ha provveduto mediante il sistema contabile integrato - con rilevazione integrata e contestuale degli aspetti finanziari, economici e patrimoniali, utilizzando il Piano dei conti integrato introdotto dall'armonizzazione.

<b>A) COMPONENTI POSITIVI DELLA GESTIONE</b>		
Proventi da tributi	40.106.987,01	37.586.760,17
Proventi da fondi perequativi	0,00	0,00
<b>Proventi da trasferimenti e contributi</b>	<b>7.213.696,39</b>	<b>16.505.872,51</b>
<i>Proventi da trasferimenti correnti</i>	7.213.696,39	8.433.805,69
<i>Quota annuale di contributi agli investimenti</i>	0,00	8.072.066,82
<i>Contributi agli investimenti</i>	0,00	0,00
<b>Ricavi delle vendite e prestazioni e proventi da servizi pubblici</b>	<b>1.718.964,50</b>	<b>2.271.010,68</b>
<i>Proventi derivanti dalla gestione dei beni</i>	987.972,21	1.053.148,95
<i>Ricavi della vendita di beni</i>	0,00	0,00
<i>Ricavi e proventi dalla prestazione di servizi</i>	730.992,21	1.217.861,73
Variazioni nelle rimanenze di prodotti in corso di lavorazione, etc. (+/-)	0,00	0,00
Variazioni dei lavori in corso su ordinazione	0,00	0,00
Incrementi di immobilizzazioni per lavori interni	0,00	0,00
Altri ricavi e proventi diversi	2.086.232,72	1.674.405,36
<b>TOTALE COMPONENTI POSITIVI DELLA GESTIONE (A)</b>	<b>51.175.880,62</b>	<b>58.053.028,72</b>
<b>B) COMPONENTI NEGATIVI DELLA GESTIONE</b>		
Acquisto di materie prime e/o beni di consumo	175.168,08	0,00
Prestazioni di servizi	20.677.662,22	24.403.157,62
Utilizzo beni di terzi	253.848,96	345.083,36
Trasferimenti e contributi	1.100.630,85	1.130.025,25
<i>Trasferimenti correnti</i>	1.100.630,85	1.130.025,25
<i>Contributi agli investimenti ad Amministrazioni pubb.</i>	0,00	0,00
<i>Contributi agli investimenti ad altri soggetti</i>	0,00	0,00
Personale	10.768.429,83	10.740.547,74
Ammortamenti e svalutazioni	10.252.791,57	8.258.373,86
<i>Ammortamenti di immobilizzazioni immateriali</i>	1.537.709,55	1.637.709,55
<i>Ammortamenti di immobilizzazioni materiali</i>	6.471.664,31	6.620.664,31
<i>Altre svalutazioni delle immobilizzazioni</i>	0,00	0,00
<i>Svalutazione dei crediti</i>	2.243.417,71	0,00
Variazioni nelle rimanenze di materie prime e/o beni di consumo (+/-)	0,00	0,00
Accantonamenti per rischi	1.076.000,00	8.502.548,38
Altri accantonamenti	0,00	0,00
Oneri diversi di gestione	956.821,51	935.876,99
<b>TOTALE COMPONENTI NEGATIVI DELLA GESTIONE (B)</b>	<b>45.761.553,07</b>	<b>54.315.613,70</b>
<b>DIFFERENZA FRA COMP. POSITIVI E NEGATIVI DELLA GESTIONE (A-B)</b>	<b>5.864.527,60</b>	<b>3.722.435,52</b>
<b>C) PROVENTI ED ONERI FINANZIARI</b>		
<i>Proventi finanziari</i>		
Proventi da partecipazioni	0,00	0,00
<i>da società controllate</i>	0,00	0,00
<i>da società partecipate</i>	0,00	0,00
<i>da altri soggetti</i>	0,00	0,00
Altri proventi finanziari	27.684,26	90.966,34
<b>Totale proventi finanziari</b>	<b>27.684,26</b>	<b>90.966,34</b>
<i>Oneri finanziari</i>		
Interessi ed altri oneri finanziari	395.020,88	435.230,38
<i>Interessi passivi</i>	395.020,88	435.230,38
<i>Altri oneri finanziari</i>	0,00	0,00
<b>Totale oneri finanziari</b>	<b>395.020,88</b>	<b>435.230,38</b>
<b>TOTALE PROVENTI ED ONERI FINANZIARI (C)</b>	<b>-367.336,62</b>	<b>-344.264,04</b>
<b>D) RETTIFICHE DI VALORE ATTIVITA' FINANZIARIE</b>		
Rivalutazioni	0,00	0,00
Svalutazioni	0,00	0,00
<b>TOTALE RETTIFICHE (D)</b>	<b>0,00</b>	<b>0,00</b>
<b>E) PROVENTI ED ONERI STRAORDINARI</b>		
Proventi straordinari	3.203.321,83	5.524.760,76
<i>Proventi da permessi di costruire</i>	664.543,29	0,00
<i>Proventi da trasferimenti in conto capitale</i>	0,00	0,00
<i>Sopravvenienze attive e insussistenze del passivo</i>	2.538.778,54	5.448.615,60
<i>Plusvalenze patrimoniali</i>	0,00	76.145,16
<i>Altri proventi straordinari</i>	0,00	0,00
<b>Totale proventi straordinari</b>	<b>3.203.321,83</b>	<b>5.524.760,76</b>
Oneri straordinari	7.296.129,92	8.861.433,27
<i>Trasferimenti in conto capitale</i>	0,00	0,00
<i>Sopravvenienze passive e insussistenze dell'attivo</i>	7.289.998,22	8.861.433,27
<i>Minusvalenze patrimoniali</i>	0,00	0,00
<i>Altri oneri straordinari</i>	6.131,70	0,00
<b>Totale oneri straordinari</b>	<b>7.296.129,92</b>	<b>8.861.433,27</b>
<b>TOTALE PROVENTI ED ONERI STRAORDINARI (E)</b>	<b>-4.092.808,09</b>	<b>-3.336.672,51</b>
<b>RISULTATO PRIMA DELLE IMPOSTE (A-B+C+D+E)</b>	<b>1.210.519,89</b>	<b>4.121.997,77</b>
Imposte (*)	638.049,86	0,00
<b>RISULTATO DELL'ESERCIZIO</b>	<b>766.333,03</b>	<b>41.498,97</b>

## 10.2 – La gestione patrimoniale

Il patrimonio è costituito dal complesso dei beni e dei rapporti giuridici attivi e passivi, suscettibili di una valutazione economica. La differenza tra attivo e passivo patrimoniale costituisce il patrimonio netto dell'ente (art. 230, c. 2, D.Lgs. n. 267/2000). La gestione patrimoniale nel suo complesso è direttamente correlata con quella economica e ha lo scopo di evidenziare non solo la variazione nella consistenza delle varie voci dell'attivo e del passivo ma, in particolare, di correlare l'incremento o il decremento del patrimonio netto con il risultato economico dell'esercizio, così come risultante dal conto economico.

Lo stato patrimoniale è stato redatto secondo lo schema previsto dal D.Lgs. 118/2011 recante norme sull'armonizzazione dei sistemi contabili negli enti territoriali e secondo il principio di cui all'allegato 4/3 del d.Lgs. n. 118/2011. L'art. 2 del d.lgs. 118/2011 prevede, per gli enti in contabilità finanziaria, l'adozione di un sistema contabile integrato che garantisca la rilevazione unitaria dei fatti gestionali, sia sotto il profilo finanziario che sotto il profilo economico patrimoniale.

Nell'ambito di tale sistema integrato la contabilità economico-patrimoniale affianca quella finanziaria che resta il sistema contabile principale e fondamentale per i fini autorizzatori e di rendicontazione della gestione.

Lo stato patrimoniale ha lo scopo di mettere in evidenza la consistenza patrimoniale dell'ente ed è composto da attività, passività e patrimonio netto.

STATO PATRIMONIALE (ATTIVO)	2019	2018
<b>A) CREDITI vs.LO STATO ED ALTRE AMMINISTRAZIONI PUBBLICHE PER LA PARTECIPAZIONE AL FONDO DI DOTAZIONE</b>	-	-
<b>TOTALE CREDITI vs PARTECIPANTI (A)</b>	-	-
<b>B) IMMOBILIZZAZIONI</b>		
<i>I - Immobilizzazioni immateriali</i>	6.070.461,04	7.705.928,82
<i>II-III - Immobilizzazioni materiali</i>	184.231.387,91	188121910,95
<i>IV - Immobilizzazioni Finanziarie</i>	1.353.043,99	1.353.043,99
<b>TOTALE IMMOBILIZZAZIONI (B)</b>	<b>191.654.892,94</b>	<b>197180883,76</b>
<b>C) ATTIVO CIRCOLANTE</b>		
<i>I - Rimanenze</i>	-	-
<i>II - Crediti</i>	43.539.017,25	42.525.861,06
<i>III - Attività finanziarie che non costituiscono immobilizzi</i>	0,00	0,00
<i>IV - Disponibilità liquide</i>	31.951.636,08	22.748.036,13
<b>TOTALE ATTIVO CIRCOLANTE (C)</b>	<b>75.490.653,33</b>	<b>65.273.897,19</b>
<b>D) RATEI E RISCONTI</b>		
<b>TOTALE DELL'ATTIVO (A+B+C+D)</b>	<b>267.145.546,27</b>	<b>262454780,95</b>

STATO PATRIMONIALE (PASSIVO)	2019	2018
A) PATRIMONIO NETTO	73.786.743,22	73.020.410,19
B) FONDI PER RISCHI ED ONERI	24.750.656,47	23.674.656,47
C) TRATTAMENTO DI FINE RAPPORTO	0,00	0,00
D) DEBITI	17.180.434,31	19.749.980,53
E) RATEI E RISCONTI E CONTRIBUTI AGLI INVESTIMENTI	15.142.771,27	14.600.973,76
TOTALE DEL PASSIVO (A+B+C+D+E)	267.145.546,27	262.454.780,95
CONTI D'ORDINE		
TOTALE CONTI D'ORDINE	3.989.346,79	1.475.385,20



## Sezione 11 – DISCIPLINA DELL'EQUILIBRIO DI BILANCIO

### 11.1 - Il quadro normativo

L'art. 1, cc. 819, 820 e 824, L. n. 145/2018, nel dare attuazione alle sentenze della Corte costituzionale n. 247 del 2017 e n. 101 del 2018, prevede che le regioni a statuto speciale, le province autonome e gli enti locali, a partire dal 2019, utilizzano il risultato di amministrazione e il fondo pluriennale vincolato di entrata e di spesa nel rispetto delle sole disposizioni previste dal decreto legislativo 23 giugno 2011, n. 118 (armonizzazione dei sistemi contabili).

**Tali enti territoriali, ai fini della tutela economica della Repubblica, concorrono alla realizzazione degli obiettivi di finanza pubblica e si considerano in equilibrio in presenza di un risultato di competenza dell'esercizio non negativo, nel rispetto delle disposizioni di cui ai commi 820 e 821 del citato articolo 1 della legge di bilancio 2019, che costituiscono principi fondamentali di coordinamento della finanza pubblica ai sensi degli articoli 117, terzo comma, e 119, secondo comma, della Costituzione.**

Ciò premesso, appare utile evidenziare le principali innovazioni introdotte, a decorrere dal 2019, anche per i comuni dalla legge 30 dicembre 2018, n. 145 (legge di bilancio 2019):

- il ricorso all'equilibrio di bilancio di cui al decreto legislativo 23 giugno 2011, n. 118: i richiamati enti territoriali si considerano in equilibrio in presenza di un risultato di competenza dell'esercizio non negativo. Tale informazione è desunta, in ciascun anno, dal prospetto della verifica degli equilibri allegato al rendiconto di gestione, previsto dall'allegato 10 del citato decreto legislativo n. 118 del 2011 (comma 821);
- il superamento delle norme sul pareggio di bilancio di cui ai commi 465 e seguenti dell'articolo 1 della legge n. 232 del 2016 (comma 823);
- la cessazione degli obblighi di monitoraggio e di certificazione di cui ai commi 469 e seguenti dell'articolo 1 della legge n. 232 del 2016 (comma 823);
- la cessazione della disciplina in materia di intese regionali e patti di solidarietà e dei loro effetti, anche pregressi, nonché dell'applicazione dei commi da 787 a 790 dell'articolo 1 della legge 27 dicembre 2017, n. 205, sulla chiusura delle contabilità speciali (comma 823). A decorrere dall'anno 2019, infatti, cessano di avere applicazione una serie di disposizioni in materia di utilizzo dell'avanzo di amministrazione e del debito attraverso il ricorso agli spazi finanziari assegnati agli enti territoriali.

Poiché, a decorrere dall'anno 2019, cessano di avere applicazione gli adempimenti relativi al monitoraggio ed alla certificazione degli andamenti di finanza pubblica disposti dal comma 469 dell'articolo 1 della legge n. 232 del 2016, per la cui trasmissione è stato finora utilizzato il sistema web appositamente previsto all'indirizzo <http://pareggiobilancio.mef.gov.it>, la verifica sugli andamenti della finanza pubblica in corso d'anno sarà effettuata attraverso il Sistema Informativo sulle operazioni degli enti pubblici (SIOPE) introdotto dall'articolo 28 della legge 27 dicembre 2002, n. 289, come disciplinato dall'articolo 14 della legge 31 dicembre 2009, n. 196, mentre il controllo successivo verrà operato attraverso le informazioni trasmesse alla BDAP (Banca dati delle Amministrazioni pubbliche), istituita presso il Ministero dell'economia e delle finanze dall'articolo 13 della legge n. 196 del 2009.

Ciò premesso, si rammenta che il comma 902 dell'articolo 1 della legge n. 145 del 2018, al fine di semplificare alcuni adempimenti contabili in capo ai comuni, previsti dall'articolo 161 del decreto legislativo 18 agosto 2000, n. 267 (Testo unico degli enti locali) stabilisce che, a decorrere dal bilancio di previsione 2019, l'invio dei bilanci di previsione e dei rendiconti alla richiamata BDAP, sostituisce la trasmissione delle certificazioni sui principali dati del bilancio di previsione e del rendiconto della gestione al Ministero dell'interno.

Il comma 903, inoltre, modificando il citato articolo 161 del TUEL, prevede che, a decorrere dal 1° novembre 2019, il Ministero dell'interno - nel caso in cui vi sia la necessità di avere ulteriori dati finanziari, non già presenti in BDAP - possa richiedere specifiche certificazioni le cui modalità concernenti la struttura e la redazione nonché i termini per la loro trasmissione sono stabiliti, previo parere di ANCI e UPI, con decreto dello stesso Ministero.

I dati delle certificazioni così ottenuti sono resi noti sul sito internet del Dipartimento per gli affari interni e territoriali del Ministero dell'interno e vengono resi disponibili per l'inserimento alla BDAP.

Il medesimo comma 903 introduce, poi, una sanzione nel caso in cui i comuni, le province e le città metropolitane, non trasmettano, decorsi 30 giorni dal termine previsto, tra gli altri, per l'approvazione del rendiconto i relativi dati alla BDAP, compresi i dati aggregati per voce del piano dei conti integrato.

In tale ipotesi, infatti, è prevista la sospensione dei pagamenti delle risorse finanziarie a qualsiasi titolo dovute dal Ministero dell'interno – Dipartimento per gli affari interni e territoriali, ivi incluse quelle a valere sul fondo di solidarietà comunale.

Il comma 904, infine, nel modificare l'articolo 9, comma 1-quinquies, del decreto legge 24 giugno 2016, n. 113, chiarisce che la sanzione del divieto di assunzioni di personale a qualsiasi titolo prevista a carico degli enti territoriali dal medesimo comma 1-quinquies nel caso di mancato rispetto dei termini previsti per l'approvazione dei bilanci di previsione, dei rendiconti e del bilancio consolidato si applica anche nel caso di mancato invio, entro 30 giorni dal termine previsto per l'approvazione, dei relativi dati alla BDAP, compresi i dati del piano dei conti integrati, fino a quando non abbiano adempiuto.

## Sezione 12 – I PARAMETRI DI RISCONTRO DELLA SITUAZIONE DI DEFICITARIETA' STRUTTURALE

### 12.1 – I parametri e il rendiconto 2019

Con il Decreto interministeriale Interno e Mef 28 dicembre 2018 sono stati individuati i nuovi parametri di deficitarietà strutturale per il triennio 2019/2021, ai sensi dell'art. 242, comma 2, del Dlgs. n. 267/2000 (Tuel).

L'art. 242, comma 1, del Tuel, dispone che sono da considerarsi in condizioni strutturalmente deficitarie gli Enti Locali che presentano gravi ed incontrovertibili condizioni di squilibrio, rilevabili da un'apposita Tabella, da allegare al rendiconto della gestione, contenente parametri obiettivi, dei quali almeno la metà presentino valori deficitari.

L'individuazione dei parametri obiettivi precedentemente vigenti era avvenuta con Dm. Interno 24 settembre 2009, sulla base della metodologia approvata nella seduta della Conferenza Stato-Città ed Autonomie locali del 30 luglio 2009.

L'impianto parametrico, previsto per il triennio 2010-2012, è stato poi sostanzialmente confermato anche per il periodo 2012-2015 dal successivo Dm. 18 febbraio 2013. Tale impianto parametrico aveva mostrato nel tempo una variabilità elevata e significativi squilibri per similari situazioni fra Enti.

Pertanto, sono stati elaborati nuovi parametri che tengono ora conto, tra l'altro, dell'esigenza di semplificare gli adempimenti di monitoraggio e delle nuove norme sull'armonizzazione contabile, nell'esigenza di far emergere le problematiche inerenti alla capacità di riscossione degli Enti e la completa ponderazione dei debiti fuori bilancio.

L'applicazione dei nuovi parametri decorre dal 2019.

I nuovi indicatori validi per Comuni, Province e Città Metropolitane sono stati definiti tenendo conto della Delibera d'indirizzo dell'Osservatorio sulla finanza e contabilità degli Enti Locali adottata nell'Assemblea del 20 febbraio 2018, ma, per la prima volta, erano già stati indicati sperimentalmente nel "Piano degli indicatori e dei risultati attesi di bilancio" per il rendiconto della gestione 2016.

La determinazione delle soglie di deficitarietà strutturale per ciascuno degli Indici è stata determinata sulla base dei valori forniti dalla "Bdap" relativamente al rendiconto della gestione 2016 e ulteriormente testati sui dati di rendiconto di un gruppo di 48 Comuni risultati deficitari nel triennio 2015-2016 o che hanno dichiarato il dissesto negli anni 2016-2017.

I nuovi Indicatori di deficitarietà strutturale non si aggiungono, agli Indicatori di bilancio ma ne costituiscono parte integrante; inoltre è da segnalare che per il loro calcolo non vi è necessità di reperire dati extracontabili e che in un prossimo futuro la Tabella degli indici previsti dall'art. 242 del Tuel sarà acquisibile direttamente dalla "Bdap" senza che sia più necessario, da parte degli Enti, procedere con la certificazione.

Gli 8 nuovi Indicatori si suddividono in 7 Indici sintetici e uno analitico e individuano soglie limite diverse per ciascuna tipologia di Ente e, nello specifico, fanno principalmente riferimento alla capacità di riscossione dell'ente e all'esistenza di debiti fuori bilancio. Per quest'ultimo aspetto merita sottolineare come i nuovi Indici intendano monitorare il fenomeno debiti fuori bilancio in tutte le sue possibili declinazioni; vengono infatti rilevati i debiti fuori bilancio in corso di riconoscimento, quelli riconosciuti e in corso di finanziamento e riconosciuti e finanziari, a differenza dei precedenti indici che intercettavano solo i debiti fuori bilancio riconosciuti.

Per il resto, vengono previsti Indici che monitorano le spese di personale e i debiti di finanziamento, in modo da evidenziare la rigidità della spesa corrente, la mancata restituzione dell'anticipazione di liquidità ricevuta ed il risultato di amministrazione che viene sostituito dall'Indicatore concernente la sostenibilità del disavanzo.

**B1. TABELLA DEI PARAMETRI OBIETTIVI PER I COMUNI AI FINI  
DELL'ACCERTAMENTO DELLA CONDIZIONE DI ENTE  
STRUTTURALMENTE DEFICITARIO**

Comune di Crotone

		Prov.	Kr
		Barrare la condizione che ricorre	
P1	Indicatore 1.1 (Incidenza spese rigide - ripiano disavanzo, personale e debito - su entrate correnti) maggiore del 48%	Si	<b>X</b>
P2	Indicatore 2.8 (Incidenza degli incassi delle entrate proprie sulle previsioni definitive di parte corrente) minore del 22%	Si	<b>X</b>
P3	Indicatore 3.2 (Anticipazioni chiuse solo contabilmente) maggiore di 0	Si	<b>X</b>
P4	Indicatore 10.3 (Sostenibilità debiti finanziari) maggiore del 16%	Si	<b>X</b>
P5	Indicatore 12.4 (Sostenibilità disavanzo effettivamente a carico dell'esercizio) maggiore dell'1,20%	<b>X</b>	No
P6	Indicatore 13.1 (Debiti riconosciuti e finanziati) maggiore dell'1%	<b>X</b>	No
P7	[Indicatore 13.2 (Debiti in corso di riconoscimento) + Indicatore 13.3 (Debiti riconosciuti e in corso di finanziamento)] maggiore dello 0,60%	<b>X</b>	No
P8	Indicatore concernente l'effettiva capacità di riscossione (riferito al totale delle entrate) minore del 47%	Si	<b>X</b>

X

Gli enti locali che presentano almeno la metà dei parametri deficitari (la condizione "SI" identifica il parametro deficitario) sono strutturalmente deficitari ai sensi dell'articolo 242, comma 1, Tuel.

Sulla base dei parametri sopra indicati l'ente Comune di Crotone, alla luce della normativa sopra richiamata, è quindi da considerarsi quale che non si trova in condizioni strutturalmente deficitarie.

## Sezione 13 – ENTI E ORGANISMI STRUMENTALI E SOCIETA' PARTECIPATE

### 13.1 - Revisione straordinaria delle partecipazioni

Con deliberazione n.114 del 7 dicembre 2017 l'Ente *ha provveduto* alla ricognizione di tutte le partecipazioni possedute, direttamente e indirettamente, individuando quelle che dovevano essere dismesse entro il 30 settembre 2018.

### 13.2 - Razionalizzazione periodica delle partecipazioni (art. 20, D.Lgs. 175/2016)

L'Ente *non ha provveduto*, entro il 31.12.2019, all'analisi dell'assetto complessivo delle società in cui detiene partecipazioni, dirette o indirette, predisponendo un piano di riassetto per la loro razionalizzazione, fusione o soppressione, anche mediante messa in liquidazione o cessione, ai sensi dell'art. 20, D.Lgs. n. 175/2016.

L'ultima revisione ordinaria delle partecipazioni possedute risulta essere quella relativa alle partecipazioni in essere al 31/12/2017 rispetto alle quali questo ente ha adottato provvedimento di revisione periodica con l'approvazione della deliberazione di Consiglio Comunale n.125 del 20/12/2018.

Al fine di procedere ad una più puntuale attività di revisione e razionalizzazione periodica della partecipazioni attualmente detenute è in corso di adozione apposita deliberazione del Commissario Straordinario con i poteri della Giunta Comunale mediante la quale porre in essere una revisione nell'assetto delle partecipazioni possedute alla data odierna dall'ente medesimo.

**13.3 - Elenco enti, organismi e società partecipate dal Comune di Crotona**

DENOMINAZIONE	FUNZIONE SVOLTE	Quota di partecipazione detenuta dal Comune di Crotona (in %)
Akrea SpA	Igiene Urbana, Raccolta differenziata, Sosta regolamentata e affissioni, Verde Pubblico, Riscossione tributi minori locali.	100
CONGESI Consorzio tra Comuni per la gestione del servizio idrico integrato nel Crotonese	Gestione servizio Idrico Integrato per i comuni del Crotonese	45,87
CORAP- ex Consorzio per lo Sviluppo Industriale della Provincia di Crotona	Raccolta, trattamento e fornitura di acqua;	1,667%
Crotona Sviluppo S.p.A. in house providing	Consulenza, assistenza e prestazione di servizi strumentali a favore dell'Ente Comunale	100
Cultura e Innovazione s.c.a.r.l.	Altre attività di ricerca e sviluppo sperimentale nel campo delle scienze naturali e dell'ingegneria.	2,358
Marina di Crotona S.p.A. in liquidazione	Attività di coordinamento, controllo e programmazione della gestione dell'area portuale di Crotona.	95
Progetto Magna Graecia s.r.l. in liquidazione	Attività di programmazione e ricerca nell'ambito dei beni archeologici e culturali della Regione Calabria.	7
PST KR-Parco Scientifico Tecnologico	Ricerca e Sviluppo sperimentale nel campo delle scienze naturali e dell'ingegneria	1,59
STU Stazione S.p.A. in Liquidazione	Attività connesse alla progettazione e realizzazione degli interventi di trasformazione urbana aree limitrofe alla stazione ferroviaria di Crotona.	35
SAGAS S.p.A. in liquidazione	Servizi di hosting concernenti il trasporto aereo	37,04

### 13.4 - Verifica debiti/crediti reciproci

L'art. 6 comma 4 del D.L. n. 95/2012, recante disposizioni urgenti per la revisione della spesa pubblica (c.d. spending review), convertito con modificazioni dalla Legge n.135/2012 prevede che: "a decorrere dall'esercizio finanziario 2012, i Comuni e le Province allegano al rendiconto della gestione una nota informativa contenente la verifica dei crediti e debiti reciproci tra l'Ente e le società partecipate".

L'art.77 del nuovo ordinamento contabile armonizzato di cui al D.Lgs. n.118/2011 ha abrogato, a decorrere dal 1 gennaio 2015, il citato comma 4 dell'art.6 del D.L. n.95/2012, fatta salva l'applicazione ai fini della rendicontazione dell'esercizio 2014.

Tuttavia, l'adempimento è stato reintrodotta, a partire dal rendiconto 2015, dall'art.11, comma 6, lettera j) del D.Lgs. n.118/2011 con riferimento agli enti strumentali ed alle società controllate e partecipate dagli enti locali.

La predetta nota, asseverata dai rispettivi organi di revisione, evidenzia analiticamente eventuali discordanze e ne fornisce la motivazione; in tal caso il Comune adotta senza indugio, e comunque non oltre il termine dell'esercizio finanziario in corso, i provvedimenti necessari ai fini della riconciliazione delle partite debitorie e creditorie."

In ottemperanza a detta normativa, l'ente ha redatto la nota informativa in allegato ai diversi rendiconti, ultimo dei quali quello relativo all'esercizio 2018.

Per quanto concerne invece la nota informativa allegata al rendiconto 2019 si ritiene di dover evidenziare, solo in sede di approvazione del rendiconto da parte del Consiglio comunale, gli esiti della verifica dei reciproci crediti e debiti tra comune da inserire nella nota informativa di cui all'art.11, comma 6, lett. j) del D.Lgs. n.118/2011.

Ciò in quanto alcune società partecipate dell'ente ed alcuni settori comunali non hanno ancora fornito i dati e le informazioni necessarie alla predisposizione della stessa nota.

## Sezione 14 – DEBITI FUORI BILANCIO

## 14.1 – I debiti fuori bilancio nel 2019

Nel corso dell'esercizio 2019 sono stati riconosciuti debiti fuori bilancio per un importo di euro 947.926,46, finanziati interamente nel corso dello stesso esercizio, la cui composizione può essere così distinta:

Descrizione del debito	Importo
Sentenze esecutive	473.788,86
Ricapitalizzazione, nei limiti e nelle forme previste dal codice civile o da norme speciali, di società di capitali costituite per l'esercizio di servizi pubblici locali Copertura di disavanzi di consorzi, di aziende speciali e di istituzioni, nei limiti degli obblighi derivanti da statuto, convenzione o atti costitutivi, purché sia stato rispettato l'obbligo di pareggio del bilancio di cui all'articolo 114 ed il disavanzo derivi da fatti di gestione	
Procedure espropriative o di occupazione d'urgenza per opere di pubblica utilità	
Acquisizione di beni e servizi, in violazione degli obblighi di cui ai commi 1, 2 e 3 dell'articolo 191, nei limiti degli accertati e dimostrati utilità ed arricchimento per l'ente, nell'ambito dell'espletamento di pubbliche funzioni e servizi di competenza	474.138,10
<b>TOTALE</b>	<b>947.926,96</b>

Ai debiti fuori bilancio si è fatto fronte mediante:

Avanzo di amministrazione	352.266,72
Proventi alienazione beni patrimoniali	
Mutuo	
Altre entrate a disposizione	595.660,24

Sulla base delle certificazioni rilasciate dai responsabili di servizio, alla data del 31 dicembre *sussistono* debiti fuori bilancio non ancora riconosciuti, per un importo complessivo di euro 552.768,57.

Tali debiti fanno riferimento a delle comunicazioni/attestazioni inoltrate dai rispettivi Dirigenti competenti sia in sede di redazione del presente Rendiconto che nel corso della gestione dell'esercizio 2019.



## Sezione 17 – CONSIDERAZIONI FINALI

Rispetto a quanto emerso nell'esercizio precedente, la gestione relativa all'esercizio 2019 si chiude con alcuni elementi positivi rinvenibili in una serie di azioni poste in essere dall'ente al fine di dare graduale risoluzione, per quanto possibile e comunque nei limiti di un intervento che richiede una prospettiva più ad ampio raggio con orizzonte temporale che va oltre un solo esercizio, ai rilievi operati dalla Corte dei Conti Sezione Regionale di Controllo per la Calabria.

Rispetto, infatti, a quanto evidenziato dalla stessa Corte, in riferimento ai rendiconti 2015 e successivi, con proprie deliberazioni n.108/2018, n.138/2018 e n.85/2020, l'ente ha inteso a chiusura dell'esercizio 2019 operare le seguenti azioni correttive:

- corposa eliminazione di residui attivi per euro 7.217.091,35;
- determinazione del FCDE con il metodo ordinario con conseguente adeguamento dello stesso fondo rispetto allo stock complessivo dei residui da ritenersi di dubbia e difficile esigibilità;
- maggiore accantonamento del fondo di cui al punto precedente per euro 2.243.417,71;
- accantonamento in sede di rendiconto di ulteriori euro 1.000.000,00 a titolo di fondo rischi, contenzioso e passività potenziali il che ha comportato una determinazione definitiva del fondo pari ad euro 10.174.996,37 che pur risultando inferiore all'accantonamento in sede di risultato di amministrazione 2018 è da ritenersi congruo tenuto conto delle applicazioni di quote accantonate a tale titolo, nel corso dell'esercizio 2019. per euro 1.325.003,63.

Da tutte le operazioni gestionali messe in atto, in particolare dalle operazioni strutturali sopra evidenziate emerge che il risultato di amministrazione 2019 seppur presentando un disavanzo è stato ridotto di un importo almeno pari alla quota annua riferita al piano di risanamento approvato con deliberazione di Consiglio Comunale n.19 del 28 maggio 2019

Ciò premesso, infatti, l'esercizio precedente si chiudeva con un risultato negativo di euro 6.137.519,32 con una modalità di ripartizione del predetto disavanzo secondo quanto disposto dagli articoli 188 e 193 dello stesso Tuel prevedendo un piano di riparto nelle annualità 2019-2021 per come di seguito indicato:

- esercizio 2019 – euro 2.337.519,32;
- esercizio 2020 – euro 2.560.000,00;
- esercizio 2021 – euro 1.240.000,00

Il risultato di amministrazione al 31 dicembre 2019 risulta pertanto migliorato rispetto al disavanzo al 31 dicembre dell'esercizio precedente, per un importo pari o superiore rispetto all'ammontare di disavanzo applicato al bilancio di previsione cui il rendiconto si riferisce nonché della quota annua di disavanzo da applicare in seguito alle risultanze del riaccertamento straordinario dei residui di alla citata deliberazione n.142/2015.

Tale analisi deriva dalla considerazione del risultato di amministrazione 2019 che presenta un disavanzo pari ad euro 3.164.079,81.

Crotone, li 10/7/2020

Il Commissario Straordinario  
- Dott. ssa Tiziana Giovanna Costantino -

.....



**OGGETTO:** Salvaguardia degli equilibri di bilancio (art. 193 del D.LGS n. 267/2000) e variazione di assestamento al bilancio di previsione 2019/2021 (art. 175, comma 8, del D.Lgs n. 267/2000).

L'anno **Duemiladiciannove** il giorno **18** del mese di **Luglio** nella Sede Municipale alle ore 18.00 e in prosieguo.

Previo esaurimento delle formalità prescritte dal Testo Unico delle leggi sull'ordinamento degli Enti Locali, si è oggi riunito il Consiglio Comunale in sessione straordinaria – 2<sup>a</sup> convocazione, ed in seduta pubblica, salvo i casi di seduta a porte chiuse di cui all'art. 59 del vigente Regolamento, sotto la presidenza del Presidente Serafino Mauro.

Sono presenti i seguenti Consiglieri:

		Si	No			Si	No
1)	PUGLIESE UGO – SINDACO -	X		21)	MARULLO ROBERTO		X
2)	AMBROSIO MICHELE	X		22)	MAURO SERAFINO	X	
3)	ARGENTIERI PIUMA ANTONIO		X	23)	MAZZA DOMENICO	X	
4)	BARBIERI ROSANNA		X	24)	MEGNA MARIA RITA		X
5)	BIANCHI MASSIMILIANO		X	25)	MEGNA MARIO		X
6)	CARCEA GIUSEPPE RENATO	X		26)	MERCURIO INES	X	
7)	CAVALLO RAFFAELLA		X	27)	OPPIDO ANNA MARIA	X	
8)	CIMINO MANUELA		X	28)	PAGLIAROLI PISANO	X	
9)	CORREGGIA ANDREA	X		29)	PEDACE ENRICO	X	
10)	CURATOLA ANNA		X	30)	PROCOPIO GIOVANNI	X	
11)	DE FRANCO VINCENZO	X		31)	PUCCI GIUSEPPE	X	
12)	DEVONA ANDREA		X	32)	PUPA TOMMASO	X	
13)	FAMILIARI ANGELA	X		33)	SORGIOVANNI ILARIO	X	
14)	FIORINO GIUSEPPE		X				
15)	FLOTTA SAVERIO	X					
16)	FORESTA ROBERTA	X					
17)	GAETANO SALVATORE	X					
18)	GALEA MARIO	X					
19)	LARATTA ALBERTO		X				
20)	MARRELLI FABIOLA	X					

Totale presenti N. 21

Totale assenti N. 12

Vi è l'assistenza del Segretario Generale Avv. Antonino Maria Fortuna

## IL CONSIGLIO COMUNALE

**Su proposta di deliberazione n. 56 del 03.07.2019 dell'Assessore alle Finanze per come di seguito riportata.**

- Visto l'art. 193 del D.lgs. 267/2000, così come aggiornato dal D.Lgs. n.126/2014, che stabilisce che l'organo consiliare, con periodicità stabilita dal regolamento di contabilità, e comunque almeno una volta entro il 31 luglio di ciascun anno, provvede a dare atto del permanere degli equilibri generali di bilancio o, in caso di accertamento negativo, ad adottare le misure necessarie a ripristinare il pareggio;
- Visto il Principio contabile applicato concernente la programmazione di bilancio di cui all'allegato n. 4/1 al D.Lgs. n.118/2011 che dispone che rientra tra gli strumenti di programmazione degli Enti Locali anche la “delibera di assestamento del bilancio e il controllo della salvaguardia degli equilibri di bilancio, da presentare al Consiglio entro il 31 luglio di ogni anno”;
- Visto l'art.175 comma 8, del D.Lgs. n. 267/2000 come modificato dal D.Lgs. n.126/2014 il quale prevede che con deliberazione dell'organo consiliare da adottarsi entro il 31 luglio di ciascun anno l'Ente debba provvedere alla variazione di assestamento generale di bilancio, da attuarsi mediante la verifica generale di tutte le voci di entrata e di uscita, compreso il fondo di riserva, al fine di assicurare il mantenimento del pareggio di bilancio;
- Vista la deliberazione del Consiglio Comunale del 17.04.2019 n. 13 con la quale sono stati approvati il Documento Unico di Programmazione ed il bilancio di previsione finanziario 2019/2021, secondo gli schemi previsti dal D.Lgs 118/2011;
- Vista la propria deliberazione della Giunta Comunale n. 139 del 09.05.2019 con la quale è stato approvato il Piano Esecutivo di Gestione per gli esercizi finanziari 2019/2021;
- Vista la deliberazione del Consiglio Comunale n. 18 del 28.05.2019 con la quale è stato approvato il rendiconto della gestione per l'esercizio finanziario 2018 nel quale risulta un avanzo di amministrazione pari ad euro 47.102.440,37;
- Preso atto che questo comune, con deliberazione del Consiglio Comunale, n. 19 del 28.05.2019 ha ottemperato all'obbligo della verifica del permanere degli equilibri da adottare almeno una volta l'anno entro il 31 luglio;
- Accertato che si sono verificate nuove entrate per effetto di trasferimenti statali, nonché maggiori entrate proprie ed emissioni di nuovi ruoli coattivi e suppletivi di imposte e tasse;
- Accertato che sono emersi ulteriori debiti fuori bilancio per un ammontare complessivo di euro 628.740,11, così suddivisi:
  - a)Proposte di deliberazioni di riconoscimento di debiti fuori bilancio, giacenti presso gli uffici, per euro 99.577,80;
  - b)Comunicazioni dell' esistenza di debiti fuori bilancio per un ammontare di euro 412.346,39;

c) Altri debiti di cui si conosce l'esistenza ancora sottoposti a processo di istruttoria per euro 116.815,92;

- Che per il finanziamento di parte di tali debiti fuori bilancio è possibile utilizzare una quota degli accantonamenti del fondo contenzioso, che formano parte dell'avanzo di amministrazione accantonato;
- Vista la propria deliberazione n. 18 del 28.05.2019 con la quale è stato approvato il rendiconto della gestione per l'esercizio finanziario 2018 nel quale risulta una quota accantonata del risultato di amministrazione pari ad euro 37.217.934,32;
- Che per tali motivazioni occorre procedere ad una nuova verifica del permanere degli equilibri e contestuale assestamento generale di bilancio adottando le variazioni al bilancio di previsione finanziario 2019/2021 così come elencate nei prospetti contabili allegati alla presente (Allegato 1);
- Visto l'articolo 187 comma 2 del D.Lgs. n.267/2000 in ordine all'utilizzo dell'avanzo di amministrazione;
- Dato atto che al fine di dare attuazione alle citate disposizioni normative è stata attivata la procedura volta alla verifica generale di tutte le voci di entrata e di uscita al fine di assicurare il mantenimento del pareggio di bilancio e dei relativi equilibri;
- In osservanza di quanto previsto dal principio contabile della competenza finanziaria potenziata si è provveduto alla verifica dello stanziamento del fondo crediti di dubbia esigibilità per il quale si provvede ad adeguarne l'importo a seguito di maggiori accertamenti di entrate tributarie coattive;
- Visto il parere favorevole del Collegio dei Revisori dei Conti, espresso con verbale n. 25 del 10.07.2019 (all.2);
- Visti i pareri resi ai sensi dell'art.49, comma 1, del D.Lgs. 18 agosto 2000 n.267;
- Vista la deliberazione della Giunta Regionale n. 281 del 1/07/2019 con cui è stato assegnato un finanziamento al Comune di Crotone di euro 400.000,00 per manifestazioni sportive, religiose e promozionali per il turismo;
- Visto l'emendamento alla proposta di deliberazione di Consiglio n. 56/2019 del 03/07/2019, presentato dal Sindaco in data 12/7/2019 il quale, alla luce della sopracitata deliberazione di Giunta Regionale n. 281/2019 prevede nella parte entrata e spesa del bilancio il predetto finanziamento di € 400.000,00; (All. 3)
- Visti i pareri favorevoli di regolarità tecnica e contabile espressi dal Dirigente ad interim del Settore finanziario ai sensi e per gli effetti dell'art. 49 del D.lgs n. 267/2000, sull'emendamento sopracitato, allegati alla presente; (All. 4)
- Visto altresì, il parere favorevole reso dal Collegio dei Revisori dei Conti sull'emendamento presentato dal Sindaco alla proposta di deliberazione di Consiglio n. 56/2019, con verbale n. 26 del 15/07/2019; (All. 5)
- Visto il D.Lgs. n.267/2000 e s.m.i.;

- Visto il D.Lgs.n. 118/2011 e s.m.i. nonché i principi contabili applicati di cui agli allegati 4/1 e 4/2 al suddetto D.Lgs.118/2011 e s.m.i.;
- Visto il vigente Regolamento Comunale di Contabilità approvato con Deliberazione Consiliare n. 3 del 27/3/2017;
- Visto il vigente Statuto Comunale.
- Visti i verbali della II Commissione consiliare n. 198 del 5/7/2019 e n. 200 del 16/7/2019 depositati agli atti;

**si propone al Consiglio Comunale di deliberare,  
per quanto esposto in narrativa, che qui si intende integralmente riportato:**

1. La premessa è parte integrante e sostanziale della presente deliberazione;
2. Apportare al bilancio di previsione finanziario 2019-2021 la variazione di assestamento generale ai sensi dell'art.175, comma 8, del D.Lgs. n.267/2000 le cui risultanze sono evidenziate nel prospetto allegato alla presente deliberazione per formarne parte integrante e sostanziale (Allegato 1) comprensiva dell'emendamento presentato dal Sindaco il 12/7/2019 (All. 3);
3. Dare atto altresì che al riconoscimento dei d.f.b. per l'ammontare complessivo di euro 628.740,11 si provvederà con successivi e distinti atti deliberativi;
4. Dare atto che a seguito della variazione di bilancio di cui al punto 2) permangono gli equilibri generali di bilancio;

Dato atto dell'uscita dall'aula dei Consiglieri Pedace, De Franco, Marrelli, Gaetano, Sorgiovanni e Correggia; [Presenti n. 14 Consiglieri ed il sindaco Pugliese (15);

Sentita la relazione del Dott. Giuseppe Piscitelli;

Sentito l'interento del Consigliere Procopio;

Sentito l'intervento del Consigliere Galea e la dichiarazione di voto di astensione a nome del Gruppo Consiliare "PD - Partito Democratico";

Sentito il Presidente il quale ha posto ai voti l'adozione della deliberazione e ne ha proclamato l'esito;

Con voti favorevoli n. 11 del sindaco Pugliese e dei Consiglieri (Carcea, Familiari, Foresta, Mauro, Mazza, Mercurio, Oppido, Pagliaroli, Pucci e Pupa);

Astenuti n. 4 dei Consiglieri (Ambrosio, Flotta, Galea e Procopio);

Espressi per alzata di mano.

### **IL CONSIGLIO COMUNALE**

Vista la su estesa proposta di deliberazione comprensiva dell'emendamento e considerato che della stessa se condividono tutti i presupposti di fatto e di diritto;

Ad unanimità di voti resi nei modi e forme di legge;

### **DELIBERA**

Di approvare, come approva, la proposta che precede che forma parte integrante e sostanziale del presente deliberato e che si intende qui espressamente richiamata e confermata ad oggetto: "Salvaguardia degli equilibri di bilancio (art. 193 del D.Lgs. n.





**Comune di Crotona**

Deliberazione del Consiglio comunale

Parere tecnico

**Copia**

---

**Oggetto:** Salvaguardia degli equilibri di bilancio (art. 193 del D.LGS n. 267/2000) e variazione di assestamento al bilancio di previsione 2019/2021 (art. 175, comma 8, del D.Lgs n. 267/2000).

Deliberazione del Consiglio comunale Nr. 28 del 18.7.2019

Sulla proposta di deliberazione di cui in oggetto, essendo conforme alle norme e alle regole tecniche che sovrintendono la specifica materia, si esprime, ai sensi dell'art. 49, comma 1, del D. Lgs. n. 267/2000 in ordine alla sola regolarità tecnica il seguente parere: FAVOREVOLE

Crotone lì, 03-07-2019

Il Segretario Generale  
F.to Avv. Fortuna Antonino Maria

Proposta n. CONSI - 56 - 2019



Comune di Crotona

Deliberazione del Consiglio comunale

Parere contabile

Copia

---

**Oggetto:** Salvaguardia degli equilibri di bilancio (art. 193 del D.LGS n. 267/2000) e variazione di assestamento al bilancio di previsione 2019/2021 (art. 175, comma 8, del D.Lgs n. 267/2000)

Deliberazione del Consiglio comunale Nr. 28 del 18.07.2019

Effettuati i controlli ed i riscontri amministrativi, contabili e fiscali.

Sulla proposta di deliberazione di cui in oggetto, viste le norme finanziarie – contabili e le previsioni di bilancio, si esprime, ai sensi dell'art. 49, comma 1, del D. Lgs. n. 267/2000 in ordine alla regolarità contabile il seguente parere:FAVOREVOLE

Crotone li, 03-07-2019

Il Dirigente del Settore finanziario

F.to Avv. Antonino Maria Fortuna

Proposta n. CONSI - 56 - 2019



Oggetto: Salvaguardia degli equilibri di bilancio (art. 193 del D.LGS n. 267/2000) e variazione di assestamento al bilancio di previsione 2019/2021 (art. 175, comma 8, del D.Lgs n. 267/2000)

<b>IL PRESIDENTE</b>	<b>F.to</b>	<i>SERAFINO MAURO</i>
----------------------	-------------	-----------------------

<b>Il Segretario Generale</b>	<b>F.to</b>	<i>ANTONINO MARIA FORTUNA</i>
-------------------------------	-------------	-------------------------------

---

**Certificazione di pubblicazione n° 2019003674**

Ai sensi dell'art. 124, comma 1, del Decreto Legislativo 18 agosto 2000, n. 267 e dell'art. 32 della Legge 18 giugno 2009, n. 69, si certifica che copia della presente deliberazione, è pubblicata all'Albo Pretorio del Comune, dal 28-08-2019 al 11-09-2019 registrata al n° 2019003674 del Registro Pubblicazioni, posto che il dies a quo decorre dal giorno successivo alla registrazione

Data reg. 28-08-2019

Si dispone la pubblicazione in data 28.8.2019

**Il Dipendente incaricato**

**Il Segretario Generale**

F.to \_\_\_\_\_

F.to Avv. Antonino Maria Fortuna

---

**Certificato di avvenuta pubblicazione n° 2019003674**

Ai sensi dell'art. 124, comma 1, del Decreto Legislativo 18 agosto 2000, n. 267 e dell'art. 32 della Legge 18 giugno 2009, n. 69, si certifica che copia della presente deliberazione, è stata pubblicata all'Albo Pretorio dal 28-08-2019 al 11-09-2019 e che sono/non sono pervenuti reclami/opposizioni (Prot. n° \_\_\_\_\_ del \_\_\_\_\_).

**Il dipendente incaricato**

**Il Segretario Generale**

\_\_\_\_\_

\_\_\_\_\_

---

**Esecutività della deliberazione**

La presente deliberazione è stata dichiarata immediatamente eseguibile ai sensi dell'art.134, comma 4 del T.U. (D.L.vo 267/2000);

La presente deliberazione è diventata esecutiva il \_\_\_\_\_ decorsi 10 giorni dalla sua pubblicazione - Art.134, comma 3 del T.U. (D.L.vo 267/2000);

Crotone, lì 18.7.2019

**Il Segretario Generale**

F.to Avv. Antonino Maria Fortuna

\_\_\_\_\_



**OGGETTO:** Bilancio di previsione finanziario 2019/2021. Ricognizione degli equilibri finanziari – assestamento di bilancio e piano di risanamento (ex art.193 T.U.E.L.)

L'anno **Duemiladiciannove** il giorno **28** del mese di **Maggio** nella Sede Municipale alle ore **18:30** e in prosieguo.

Previo esaurimento delle formalità prescritte dal Testo Unico delle leggi sull'ordinamento degli Enti Locali, si è oggi riunito il Consiglio Comunale in sessione ordinaria – 2<sup>a</sup> convocazione, ed in seduta pubblica sotto la presidenza del Presidente Serafino Mauro.

Sono presenti i seguenti Consiglieri:

		Si	No			Si	No
1)	PUGLIESE UGO – SINDACO -	X		21)	MARULLO ROBERTO		X
2)	AMBROSIO MICHELE		X	22)	MAURO SERAFINO	X	
3)	ARGENTIERI PIUMA ANTONIO		X	23)	MAZZA DOMENICO	X	
4)	BARBIERI ROSANNA		X	24)	MEGNA MARIA RITA		X
5)	BIANCHI MASSIMILIANO		X	25)	MEGNA MARIO	X	
6)	CARCEA GIUSEPPE RENATO	X		26)	MERCURIO INES	X	
7)	CAVALLO RAFFAELLA		X	27)	OPPIDO ANNA MARIA		X
8)	CIMINO MANUELA		X	28)	PAGLIAROLI PISANO	X	
9)	CORREGGIA ANDREA	X		29)	PEDACE ENRICO	X	
10)	CURATOLA ANNA		X	30)	PROCOPIO GIOVANNI	X	
11)	DE FRANCO VINCENZO	X		31)	PUCCI GIUSEPPE	X	
12)	DEVONA ANDREA	X		32)	PUPA TOMMASO		X
13)	FAMILIARI ANGELA	X		33)	SORGIOVANNI ILARIO	X	
14)	FIORINO GIUSEPPE		X				
15)	FLOTTA SAVERIO	X					
16)	FORESTA ROBERTA	X					
17)	GAETANO SALVATORE	X					
18)	GALEA MARIO	X					
19)	LARATTA ALBERTO	X					
20)	MARRELLI FABIOLA	X					

Totale presenti **N. 21**

Totale assenti **N. 12**

Nel corso della seduta sono presenti gli assessori: Pesce, Proto, Gentile, Frisenda, Galdieri, Romano e Pedace.

Vi è l'assistenza del Segretario Generale Dott. Paolo Lo Moro

## IL CONSIGLIO COMUNALE

### PREMESSO CHE

- con deliberazione di Consiglio Comunale n.5 in data 26/2/2018, esecutiva ai sensi di legge, è stato approvato il Documento Unico di Programmazione (DUP) unitamente al bilancio di previsione finanziario 2018-2020 redatto secondo lo schema di cui all'allegato n.9 al d.Lgs. n. 118/2011;
- con deliberazione di Giunta comunale n.64 del 14/3/2018, esecutiva ai sensi di legge, si è proceduto all'*approvazione Piano Esecutivo di Gestione 2018-2020 e Piano Performance 2018-2020*;
- con deliberazione di Giunta Comunale n. 34 del 31/1/2019, esecutiva ai sensi di legge, si è proceduto all'approvazione dati di preconsuntivo 2018 e del prospetto dimostrativo aggiornato del risultato di amministrazione presunto al 31/12/2018;

### PRESO ATTO CHE

- ✓ con deliberazione di Giunta Comunale n.117 del 18/4/2019 è stato approvato il riaccertamento ordinario dei residui attivi e passivi esistenti alla fine dell'esercizio 2018 e da iscrivere nel conto del bilancio, previa verifica, per ciascun residuo, delle motivazioni che ne hanno comportato la cancellazione e/o delle ragioni che ne hanno consentito il mantenimento nonché della corretta imputazione in bilancio secondo le modalità di cui all'art. 3, comma 4, del D.Lgs. 23 giugno 2011, n. 118, e s.m.i. in conformità a quanto previsto dall'art. 228 del D.Lgs. 18 agosto 2000, n. 267;
- ✓ con la citata deliberazione n.117/2019, la Giunta Comunale ha altresì approvato la variazione agli stanziamenti del fondo pluriennale vincolato ai sensi degli artt. 3 e 4 del D.Lgs. 118/2011 così come modificato dal D.Lgs. 126/2014;
- ✓ con deliberazione di Consiglio Comunale n.13 del 17/4/2019 si è proceduto all'approvazione del Documento Unico di Programmazione (DUP) 2019-2021, del Bilancio di previsione finanziario 2019-2021 e dei relativi allegati.
- ✓ con deliberazione della Giunta comunale n.130 del 30/4/2019, esecutiva, si è proceduto ad approvare lo schema di rendiconto di gestione per l'esercizio finanziario 2018 comprensivo del Conto del Bilancio, del Conto Economico e dello Stato Patrimoniale nonché la Relazione dell'organo esecutivo sullo stesso rendiconto 2018, dandosi corso, successivamente, al deposito di venti giorni normativamente previsto;
- ✓ con deliberazione della Giunta comunale n.139 del 9/5/2019, esecutiva, si è proceduto ad approvare il Piano Esecutivo di Gestione (P.E.G.) 2019/2021 nonché il piano dettagliato degli obiettivi ed il piano della performance riferiti allo stesso triennio;

✓ con propria deliberazione, in data odierna, dotata della clausola di immediata eseguibilità, si è proceduto all'approvazione del Rendiconto per l'esercizio finanziario 2018, riscontrandosi un disavanzo di amministrazione di euro 6.137.519,32;

#### **ATTESO CHE**

✓ l'art.193 del d.lgs. n. 267/2000 dispone che, con periodicità stabilita dal regolamento di contabilità e, comunque, almeno una volta all'anno (entro il 30 settembre), il Consiglio comunale provvede, con propria deliberazione, a dare atto del permanere degli equilibri generali di bilancio ovvero, in caso di accertamento negativo, ad adottare contestualmente i provvedimenti necessari al ripiano: a) di eventuali debiti di cui all'art. 194; b) dell'eventuale disavanzo di amministrazione o di gestione dei residui generato;

✓ in siffatte eventualità, il Consiglio comunale deve, altresì, adottare tutte le misure necessarie a ripristinare il pareggio, qualora i dati della gestione finanziaria corrente facciano prevedere che la stessa possa, verosimilmente, concludersi con un disavanzo di amministrazione o di gestione, per squilibrio della gestione di competenza ovvero della gestione dei residui;

#### **ACCERTATO CHE**

✓ l'eventuale mancata adozione dei provvedimenti di riequilibrio *de quibus*, previsti dal citato art. 193 del TUEL, verrebbe equiparata, ad ogni effetto di legge, all'inadempimento per mancata approvazione del bilancio di previsione;

✓ ai sensi dell'art. 188 del TUEL, l'eventuale disavanzo di amministrazione, accertato ai sensi dell'articolo 186 del TUEL è immediatamente applicato all'esercizio in corso di gestione contestualmente alla delibera di approvazione del rendiconto. La mancata adozione della delibera che applica il disavanzo al bilancio in corso di gestione è equiparata a tutti gli effetti alla mancata approvazione del rendiconto di gestione;

#### **RITENUTO CHE**

✓ per dare corretta applicazione a quanto dispone dell'art. 193 del vigente TUEL, è necessario verificare gli equilibri della gestione finanziaria relativi all'esercizio in corso e, di conseguenza, l'assunzione dei necessari provvedimenti di ripianamento;

#### **VALUTATO CHE**

✓ in riferimento alla salvaguardia degli equilibri di cui all'art.193 del TUEL, alla ricognizione sullo stato di attuazione dei programmi di cui all'art.21 del vigente regolamento di contabilità comunale, nonché alla ipotesi di variazione di assesstamento generale eseguita anche a seguito delle eccezioni formalizzate - *ex art. 148 bis* del TUEL e art. 6, comma 2, del d.lgs. 149/2011 - dalla Sezione regionale di controllo della Corte dei Conti con la delibera n. 138 del 2018, esso è stato valutato rispetto alle previsioni del bilancio di previsione finanziario 2019-2021 approvata con la citata deliberazione di Consiglio Comunale n.13/2019;

- ✓ per la copertura del menzionato disavanzo di euro 6.137.519,32, come sopra determinato, necessitano risorse utili a riportare il Comune in uno stato di equilibrio;
- ✓ per conseguire l'auspicato stato di equilibrio, si è provveduto, per il corrente bilancio di previsione finanziario 2019-2021, alla copertura del deficit finanziario determinatosi ricorrendo all'utilizzo di fondi di bilancio in sede di assestamento generale di cui all'art.175, comma 8, del TUEL, per come analiticamente evidenziato nei prospetti di cui agli allegati 2 e 3 alla presente deliberazione;
- ✓ per il triennio 2019-2021, alla luce delle motivazioni sopra elencate, si è dunque stabilito di ricorrere ad elaborare un piano di risanamento triennale, finalizzato a riportare l'Ente in condizioni di riequilibrio, ai sensi dell'art. 193 del vigente TUEL – principalmente imperniato a fare ricorso ad una revisione delle spese più esattamente derivante dai seguenti passaggi gestionali:
  - Il Piano di Razionalizzazione dei costi di funzionamento prevede a breve termine la completa digitalizzazione dei procedimenti amministrativi, a cominciare dai provvedimenti, con conseguente abbandono graduale del cartaceo (al massimo entro il 2020).
  - Lo stesso Piano ha inteso monitorare la telefonia, sia mobile che fissa, al fine di limitare gli abbonamenti allo stretto indispensabile, tagliando una serie di costi che in precedenza gravavano sul bilancio.
  - Nella stessa direzione il Piano ha monitorato i fitti passivi dei fabbricati ed ha censito il patrimonio mobiliare dell'ente, nonché quello gestito amministrativamente dall'Ente, ma di proprietà dello Stato tramite l'ATERP.
  - Eguale monitoraggio è stato effettuato sulle apparecchiature informatiche, potenziando i collegamenti in rete alle stampanti, e sulle autovetture rientranti nella dotazione strumentale dell'Ente.
  - Con atto di indirizzo della Giunta comunale si è addivenuti di esternalizzare sia il servizio di brokeraggio assicurativo, in grado di rendere assicurabile per il mercato a costi economicamente compatibili il rischio RCT/O, affrontando una revisione del contenuto delle polizze in corso, sia quello di gestione dei sinistri derivanti da Responsabilità Civile verso Terzi. Quest'ultimo servizio è volto al conseguimento dei seguenti obiettivi: a) contenimento del costo dei sinistri tramite la tempestiva raccolta di tutte le informazioni utili; b) valutazione giuridica di eventuali responsabilità dell'Ente; c) stima del danno potenziale in termini di impatto economico; d) gestione dei rapporti coi danneggiati ed i loro difensori per una composizione stragiudiziale della vertenza; e) allocazione di eventuali riserve/accantonamenti; f) abbattimento del costo della polizza assicurativa RCT grazie ad un netto miglioramento, nel breve e medio termine, dell'andamento del rischio; g) raccolta di dati utili per il monitoraggio delle casistiche di danno al fine di adottare interventi di prevenzione mirati ed efficaci.

- L'esternalizzazione di accertamento e riscossione dei tributi minori (TOSAP, ICP, diritti pubbliche affissioni).
- L'esternalizzazione del servizio di pubblica illuminazione;
- Il recupero dell' IMU sulle Piattaforme, che ha consentito all'Ente un recupero pari ad euro 14.572.322,22.
- La predisposizione di un bando per la fornitura dell'energia elettrica volto alla fuoriuscita dell'Ente dal *regime di salvaguardia*.
- Il riconoscimento degli *incentivi* ai dipendenti finalizzati al recupero dell'evasione tributaria.
- La riduzione dei costi della politica, marginalizzati allo stretto necessario.

### **TUTTO CIO' PREMESSO E RAPPRESENTATO**

#### **VISTI:**

- ✓ il vigente T.U.EE.LL. (d. lgs. n. 267/2000);
- ✓ lo Statuto dell'Ente;
- ✓ il Regolamento di contabilità, approvato con deliberazione di Consiglio Comunale n. 3 del 27/3/2017;

**ACQUISITI** i pareri favorevoli del responsabile del Servizio Finanziario dell'Ente e quello rilasciato dal Collegio dei revisori; (All. 4)

Visto il verbale della II Commissione Consiliare Permanente del 24/05/2019 depositato agli atti;

Sentita la relazione dell'Assessore Proto;

Dato atto che per momentaneo allontanamento dall'aula del Presidente del Consiglio assume la Presidenza il Consigliere anziano Enrico Pedace; [Presenti n. 19 Consiglieri ed il Sindaco Pugliese (20)];

Dato atto dell'uscita dall'aula dei Consiglieri Flotta, Marrelli, Megna Mario e Laratta; [Presenti n. 15 Consiglieri ed il Sindaco Pugliese ( 16)];

Riassume la presidenza il Presidente Mauro Serafino; [Presenti n. 16 Consiglieri ed il Sindaco Pugliese (17)];

Sentito l'intervento del Consigliere Procopio e la dichiarazione di voto di astensione;

Sentito l'intervento del Consigliere Sorgiovanni e la dichiarazione di voto contrario a nome del Gruppo Consiliare "Movimento 5 stelle";

Sentito il Presidente il quale ha posto ai voti l'adozione della deliberazione e ne ha proclamato l'esito;

Con voti favorevoli n. 13 del Sindaco Pugliese e dei Consiglieri (Carcea, De Franco, Devona, Familiari, Foresta, Gaetano, Mauro, Mazza, Mercurio, Pagliaroli, Pedace e Pucci);

Contrari n. 2 dei Consiglieri Correggia e Sorgiovanni;

Astenuti n. 2 dei Consiglieri Galea e Procopio;

Espressi per alzata di mano.

#### **DELIBERA**

- di dare atto che, ai sensi dell'art. 193 del vigente TUEL, sono sopravvenute situazioni di squilibrio finanziario derivanti da un accertato disavanzo di gestione, pari a complessivi euro 6.137.519,32, per come meglio evidenziato nel prospetto del risultato di amministrazione allegato al rendiconto di gestione 2018 approvato con la deliberazione di Consiglio Comunale n. 18 del 28/05/2019 e conseguente all'intervenuta procedura di riaccertamento ordinario dello *stock* dei residui approvata

con deliberazione di Giunta Comunale n.117/2019 e al cospicuo accantonamento a fondo contenzioso ad oggi pari a complessivi euro 10.500.000,00;

- di adottare, per il triennio 2019-2021, quale misure correttiva tesa al ripiano del disavanzo ci cui al punto precedente un piano di risanamento triennale ai sensi ex art. 193 del vigente TUEL, finalizzato a riportare l'Ente in condizioni di riequilibrio e principalmente imperniato a fare ricorso ad una revisione delle spese nonché all'attuazione di una serie di azioni meglio esplicitate nella relazione allegata (Allegato 1) al presente atto per formarne parte integrante e sostanziale;
- **di variare**, conseguentemente, il bilancio di previsione finanziario 2019/2021, tenuto conto del piano di risanamento ordinario della durata di un eguale triennio (2019-2021), di cui all'art. 193 del vigente testo del d.lgs. n. 267/2000, le cui risultanze, distinte per i tre esercizi considerati, sono meglio dettagliate negli appositi prospetti contabili che si allegano (Allegati 2 e 3) alla presente deliberazione per formarne parte integrante e sostanziale;
- **di dare atto** che, con il perfezionamento dei provvedimenti consiliari adottati, è conseguito l'equilibrio economico-finanziario previsto dalla normativa vigente nell'anzidetto periodo 2019-2021, tale da garantire nel suddetto triennio il pareggio per la gestione di competenza e di amministrazione;
- **di disporre** che copia della presente deliberazione e dei relativi allegati vengano trasmessi, a cura del servizio comunale competente, alla Sezione Regionale di Controllo della Corte dei Conti Calabria in esito ai rilievi di cui alla delibera n. 138/2018 adottata, ai sensi e per gli effetti dell'art. 148 *bis* e dell'art. 6, comma 2, del d.lgs. n. 149/2011 dalla stessa Sezione regionale dell'organo di controllo.

Il Presidente chiede che il Consiglio Comunale, con apposita votazione dichiari la immediata eseguibilità della deliberazione testè adottata;

Con voti favorevoli n. 13 del Sindaco Pugliese e dei Consiglieri (Carcea, De Franco, Devona, Familiari, Foresta, Gaetano, Mauro, Mazza, Mercurio, Pagliaroli, Pedace e Pucci);

Contrari n. 2 dei Consiglieri Correggia e Sorgiovanni;

Astenuti n. 2 dei Consiglieri Galea e Procopio;

Espressi per alzata di mano.

## **IL CONSIGLIO COMUNALE**

Preso atto della votazione intervenuta

### **DELIBERA**

Di dichiarare la presente deliberazione immediatamente eseguibile ai sensi e per gli effetti dell'art. 134, comma 4, del D.lgs. 267/2000;

Di pubblicare la presente deliberazione sul sito web del Comune.







**Comune di Crotona**

Deliberazione del Consiglio comunale

Parere tecnico

**Copia**

---

**Oggetto:** Bilancio di previsione finanziario 2019/2021. Ricognizione degli equilibri finanziari – assestamento di bilancio e piano di risanamento (ex art.193 T.U.E.L.)

Deliberazione del Consiglio comunale Nr. 19 Reg. del 28.05.2019

Sulla proposta di deliberazione di cui in oggetto, essendo conforme alle norme e alle regole tecniche che sovrintendono la specifica materia, si esprime, ai sensi dell'art. 49, comma 1, del D. Lgs. n. 267/2000 in ordine alla sola regolarità tecnica il seguente parere: Favorevole

Crotona lì, 23-05-2019

Il Dirigente  
F.to Dott. Paolo Lo Moro

Proposta n. CONSI - 49 - 2019



Comune di Crotona

Deliberazione del Consiglio comunale

Parere contabile

Copia

**Oggetto:** Bilancio di previsione finanziario 2019/2021. Ricognizione degli equilibri finanziari – assestamento di bilancio e piano di risanamento (ex art.193 T.U.E.L.)

Deliberazione del Consiglio comunale Nr. 19 del 28.05.2019

Effettuati i controlli ed i riscontri amministrativi, contabili e fiscali.

Copertura finanziaria:

Sulla proposta di deliberazione di cui in oggetto, viste le norme finanziarie – contabili e le previsioni di bilancio, si esprime, ai sensi dell'art. 49, comma 1, del D. Lgs. n. 267/2000 in ordine alla regolarità contabile il seguente parere: Favorevole

Crotone li, 23.05.2019

Il Segretario Generale  
F.to Dott. Paolo Lo Moro

Proposta n. CONSI - 49 - 2019

<b>IL PRESIDENTE</b>	<b>F.to</b>	<i>SERAFINO MAURO</i>
----------------------	-------------	-----------------------

<b>IL SEGRETARIO GENERALE</b>	<b>F.to</b>	<i>PAOLO LO MORO</i>
-------------------------------	-------------	----------------------

---

#### **RELATA DI PUBBLICAZIONE**

Ai sensi dell'art. 124, comma 1, del Decreto Legislativo 18 agosto 2000, n. 267 e dell'art. 32 della Legge 18 giugno 2009, n. 69, si attesta che il presente atto, è stato pubblicato nel sito informatico del Comune, oggi, **31.05.2019** e vi rimarrà per quindici giorni consecutivi

**Il dipendente incaricato**

F.to

---

---

E' copia conforme all'originale da servire per uso amministrativo.  
Crotone, lì

---

Il responsabile del Servizio Giunta e Consiglio,

#### **ATTESTA**

La presente deliberazione è stata dichiarata immediatamente eseguibile ai sensi dell'art.134, comma 4 del T.U. (D.L.vo 267/2000);

La presente deliberazione è diventata esecutiva il \_\_\_\_\_ decorsi 10 giorni dalla sua pubblicazione - Art.134, comma 3 del T.U. (D.L.vo 267/2000);

Crotone, lì 31.05.2019

**Il dipendente incaricato**  
**Responsabile del Servizio Giunta e Consiglio**  
F.to Il Funzionario Graziella Zurzolo